

**ФЕДЕРАЛЬНАЯ СЛУЖБА
ГОСУДАРСТВЕННОЙ СТАТИСТИКИ
(РОССТАТ)
ТЕРРИТОРИАЛЬНЫЙ ОРГАН ФЕДЕРАЛЬНОЙ СЛУЖБЫ
ГОСУДАРСТВЕННОЙ СТАТИСТИКИ ПО РЕСПУБЛИКЕ ДАГЕСТАН
(ДАГЕСТАНСТАТ)**

**ИТОГИ ВСЕРОССИЙСКОЙ
СЕЛЬСКОХОЗЯЙСТВЕННОЙ ПЕРЕПИСИ
2016 ГОДА
(В 8 ТОМАХ)**

**Том 1.
ОСНОВНЫЕ ИТОГИ
ВСЕРОССИЙСКОЙ СЕЛЬСКОХОЗЯЙСТВЕННОЙ
ПЕРЕПИСИ 2016 ГОДА**

**Книга 2. Основные итоги Всероссийской
сельскохозяйственной переписи 2016 года
по муниципальным образованиям
Республики Дагестан**

Редакционная коллегия по выпуску итогов Всероссийской сельскохозяйственной переписи 2016 года:

А.Ш. Эфендиева – председатель редакционной коллегии

Г.Г. Гитиномагомедов, Л.Б. Сагидова, О.Л. Рамазанова, З.Г. Сиражудинов,

Р.З. Курбанов

Итоги Всероссийской сельскохозяйственной переписи 2016 года: В 8 т./Федеральная служба гос. статистики. М.: ИИЦ «Статистика России», 2018.

Т. 1: Основные итоги Всероссийской сельскохозяйственной переписи 2016 года: кн. 2.: Основные итоги Всероссийской сельскохозяйственной переписи 2016 года по муниципальным образованиям Республики Дагестан. – 653 с.: диагр.

В томе 1 представлены основные итоги Всероссийской сельскохозяйственной переписи 2016 года в двух книгах: в книге 1 – по Республике Дагестан в целом, в книге 2 - по каждому муниципальному образованию Республики Дагестан.

В книге 2 содержатся данные о числе объектов переписи, наличии земельных ресурсов, площадях сельскохозяйственных культур и многолетних насаждений по широкому перечню культур, поголовье сельскохозяйственных животных по видам, наличие сельскохозяйственной техники в разрезе категорий сельскохозяйственных производителей; размещены диаграммы по муниципальным образованиям Республики Дагестан.

Данные представлены в абсолютных и относительных показателях.

Территориальный орган
Федеральной службы
Государственной статистики
по Республике Дагестан
(Дагестанстат)
E-mail: P05_mail@gks.ru

СОДЕРЖАНИЕ

Предисловие.....	5
ОСНОВНЫЕ ИТОГИ ВСЕРОССИЙСКОЙ СЕЛЬСКОХОЗЯЙСТВЕННОЙ ПЕРЕПИСИ В РАЗРЕЗЕ КАТЕГОРИЙ ХОЗЯЙСТВ	
Муниципальные районы Республики Дагестан.....	6
Агульский муниципальный район.....	18
Акушинский муниципальный район.....	30
Ахвахский муниципальный район.....	42
Ахтынский муниципальный район.....	54
Бабаюртовский муниципальный район.....	66
Ботлихский муниципальный район.....	78
Буйнакский муниципальный район.....	90
Гергебильский муниципальный район.....	102
Гумбетовский муниципальный район.....	114
Гунибский муниципальный район.....	126
Дахадаевский муниципальный район.....	138
Дербентский муниципальный район.....	150
Докузпаринский муниципальный район.....	162
Казбековский муниципальный район.....	174
Кайтагский муниципальный район.....	186
Каякентский муниципальный район.....	198
Кизилюртский муниципальный район.....	210
Кизлярский муниципальный район.....	222
Кулинский муниципальный район.....	234
Курахский муниципальный район.....	246
Лакский муниципальный район.....	258
Левашинский муниципальный район.....	270
Карабудахкентский муниципальный район.....	282
Кумторкалинский муниципальный район.....	294
Магарамкентский муниципальный район.....	306
Новолакский муниципальный район.....	318
Ногайский муниципальный район.....	330
Рутульский муниципальный район.....	342



СОДЕРЖАНИЕ

Сергокалинский муниципальный район.....	354
Шамильский муниципальный район.....	366
Сулейман – Стальский муниципальный район.....	378
Табасаранский муниципальный район.....	390
Тарумовский муниципальный район.....	402
Тляратинский муниципальный район.....	414
Унцукүльский муниципальный район.....	426
Хасавюртовский муниципальный район.....	438
Хивский муниципальный район.....	450
Хунзахский муниципальный район.....	462
Цумадинский муниципальный район.....	474
Цунтинский муниципальный район.....	486
Чародинский муниципальный район.....	498
Городские округа Республики Дагестан.....	510
г. Махачкала.....	522
г. Буйнакск.....	534
г. Дагестанские Огни.....	546
г. Дербент.....	558
г. Избербаш.....	570
г. Каспийск.....	582
г. Кизилорт.....	594
г. Кизляр.....	606
г. Хасавюрт.....	618
г. Южно – Сухокумск.....	630
Методологические пояснения	642
Диаграммы.....	644



ПРЕДИСЛОВИЕ

В книге 2 тома 1 представлены основные итоги Всероссийской сельскохозяйственной переписи 2016 года по каждому муниципальному образованию Республики Дагестан как по хозяйствам всех категорий, так и в разрезе сельскохозяйственных производителей: по сельскохозяйственным организациям, крестьянским (фермерским) хозяйствам и индивидуальным предпринимателям, личным подсобным и другим индивидуальным хозяйствам граждан, некоммерческим объединениям граждан.

В издание включена информация о числе объектов Всероссийской сельскохозяйственной переписи, в том числе осуществлявших сельскохозяйственную деятельность, общей земельной площади, размере сельскохозяйственных угодий, в том числе фактически используемых, площадях сельскохозяйственных культур и многолетних насаждений по широкому перечню культур и их структуре, поголовье сельскохозяйственных животных по видам и наличию сельскохозяйственной техники.

Приведены данные, характеризующие средний размер объектов переписи по численности работников, общей земельной площади, площади сельскохозяйственных угодий, общей посевной площади, поголовью основных видов скота и птицы.

В издании представлены методологические пояснения к показателям, размещены диаграммы по удельному весу муниципальных образований Республики Дагестан в общей площади сельскохозяйственных угодий, площадях сельскохозяйственных культур и многолетних плодовых насаждений и ягодных культур, поголовью основных видов скота и птицы.

СПИСОК СОКРАЩЕНИЙ

тыс.	- тысяча
га	- гектар
шт.	- штук
г.	- год

В сборнике приняты условные обозначения:

- - явление отсутствует

0,0 - значение показателя меньше 0,1

0,00 - значение показателя меньше 0,01

В отдельных случаях незначительные расхождения между итогом и суммой данных объясняются их округлением.



ОСНОВНЫЕ ИТОГИ ВСЕРОССИЙСКОЙ

(на 1 июля)

Муниципальные районы Республики Дагестан

	Хозяйства всех категорий	сельскохозяйственные организации
Число организаций (хозяйств) - всего	x	1977
осуществлявшие сельскохозяйственную деятельность в I полугодии 2016 года	x	1562,0
в процентах от общего числа соответствующей категории организаций (хозяйств)	x	79,0
Общая земельная площадь, га	3079970,4	1892168,7
из нее сельскохозяйственные угодья	2843043,0	1667293,8
в том числе:		
пашня	468846,2	203903,6
сенокосы	180235,6	93169,7
пастбища	2078862,6	1312955,9
многолетние насаждения	59466,3	22356,0
залежь	55632,3	34908,6
Из общей площади сельскохозяйственных угодий фактически использовались, га	2400341,4	1462384,6
в процентах от общей площади сельскохозяйственных угодий соответствующей категории хозяйств	84,4	87,7
Посевная площадь сельскохозяйственных культур под урожай - всего, га	375573,8	128386,1
в том числе:		
Зерновые и зернобобовые культуры - всего	135941,4	66353,9
из них:		
пшеница	74619,1	39320,0
рожь	523,6	100,0
ячмень	21842,4	11461,0
овес	3721,3	1607,8
кукуруза на зерно	14879,8	1875,1
просо	126,6	-
гречиха	11,2	-
рис	19198,1	11513,0
зернобобовые культуры	438,1	7,0
из них:		
горох	43,8	-
Технические культуры - всего	8788,1	2360,1
из них:		
лен-долгунец	-	-
конопля среднерусская	0,4	-
сахарная свекла	0,1	-
масличные культуры - всего	7692,6	2324,7



СЕЛЬСКОХОЗЯЙСТВЕННОЙ ПЕРЕПИСИ В РАЗРЕЗЕ КАТЕГОРИЙ ХОЗЯЙСТВ

крестьянские (фермерские) хозяйства и индивидуальные предприниматели	В ТОМ ЧИСЛЕ		личные подсобные и другие индивидуальные хозяйства граждан	некоммерческие объединения граждан
	из них крестьянские (фермерские) хозяйства	индивидуальные предприниматели		
9198	6491	2707	413732	19
6492,0	4642,0	1850,0	328423,0	19,0
70,6	71,5	68,3	79,4	100,0
753280,0	665690,3	87589,7	433509,4	1012,4
750932,2	664693,3	86238,9	423927,8	889,2
69204,8	49054,7	20150,1	195721,5	16,3
31518,0	25048,1	6469,9	55547,9	x
640175,3	582263,8	57911,5	125731,4	x
9158,0	7759,8	1398,2	27914,0	38,3
876,1	566,9	309,2	19013,0	834,6
532987,4	463619,7	69367,7	404914,8	54,6
71,0	69,7	80,4	95,5	6,1
54641,1	40186,5	14454,6	192530,3	16,3
23146,4	19772,4	3374,1	46441,1	-
13919,0	13211,9	707,2	21380,1	-
120,0	120,0	-	303,6	-
4527,2	3983,6	543,6	5854,2	-
863,0	548,1	314,9	1250,5	-
665,5	598,4	67,1	12339,2	-
-	-	-	126,6	-
-	-	-	11,2	-
2928,9	1198,3	1730,6	4756,3	-
15,2	9,3	5,9	415,9	-
0,3	0,3	-	43,5	-
451,6	451,6	-	5976,4	-
-	-	-	-	-
-	-	-	0,4	-
-	-	-	0,1	-
438,1	438,1	-	4929,8	-



МУНИЦИПАЛЬНЫЕ РАЙОНЫ
РЕСПУБЛИКИ ДАГЕСТАН

	Хозяйства всех категорий	сельскохозяйственные организации
из них:		
подсолнечник на зерно	7511,1	2174,2
лен-кудряш	100,5	100,5
соя	0,1	-
рапс	2,5	-
горчица	0,0	-
рыжик	50,0	50,0
эфирно-масличные культуры	-	-
лекарственные культуры	-	-
Картофель	19915,7	188,2
Овощные и бахчевые культуры – всего ¹⁾	51640,5	2390,2
из них:		
овощи открытого грунта – всего	42096,8	978,2
в том числе:		
капуста (всех видов)	14145,5	73,1
огурцы	4001,5	78,0
помидоры	10388,8	305,3
свекла столовая	552,6	22,4
морковь столовая	2215,0	38,4
лук репчатый	2087,1	228,0
чеснок	1731,9	-
кабачки, патиссоны	97,5	-
продовольственные бахчевые культуры	9126,3	1399,0
Кормовые культуры - всего	159288,0	57093,7
из них:		
травы однолетние	58803,0	17817,6
травы многолетние	90704,7	34857,3
кормовые культуры на силос (без кукурузы)	934,9	123,0
кукуруза на корм	4248,4	2506,8
корнеплодные кормовые культуры, включая свеклу сахарную на корм скоту	487,2	21,0
Структура посевных площадей по видам сельскохозяйственных культур (в процентах от общей посевной площади соответствующей категории организаций (хозяйств))		
Зерновые и зернобобовые культуры - всего	36,2	51,7
из них:		
пшеница	19,9	30,6
рожь	0,1	0,1
ячмень	5,8	8,9
овес	1,0	1,3
кукуруза на зерно	4,0	1,5
просо	0,0	-
гречиха	0,0	-



МУНИЦИПАЛЬНЫЕ РАЙОНЫ
РЕСПУБЛИКИ ДАГЕСТАН

в том числе				
крестьянские (фермерские) хозяйства и индивидуальные предприниматели	из них:		личные подсобные и другие индивидуальные хозяйства граждан	некоммерческие объединения граждан
	крестьянские (фермерские) хозяйства	индивидуальные предприниматели		
438,1	438,1	-	4898,8	-
-	-	-	-	-
-	-	-	0,1	-
-	-	-	2,5	-
-	-	-	0,0	-
-	-	-	-	-
-	-	-	-	-
-	-	-	-	-
75,0	67,5	7,5	19646,1	6,4
3030,8	2635,9	394,9	46209,7	9,8
600,5	261,5	339,0	40508,3	9,8
19,8	14,4	5,4	14052,1	0,6
32,8	23,0	9,8	3888,5	2,2
133,8	45,7	88,2	9946,8	2,8
0,2	0,2	-	529,9	0,1
3,2	3,2	-	2173,2	0,2
67,9	47,6	20,3	1791,1	0,1
8,1	8,1	0,0	1723,2	0,6
-	-	-	97,4	0,0
2424,3	2368,4	55,9	5303,0	-
27937,3	17259,1	10678,2	74257,1	-
11052,7	9449,9	1602,8	29932,7	-
15633,3	7186,0	8447,3	40214,2	-
-	-	-	811,9	-
252,2	242,4	9,8	1489,4	-
381,5	296,5	85,0	84,7	-
42,4	49,2	23,3	24,1	-
25,5	32,9	4,9	11,1	-
0,2	0,3	-	0,2	-
8,3	9,9	3,8	3,0	-
1,6	1,4	2,2	0,6	-
1,2	1,5	0,5	6,4	-
-	-	-	0,1	-
-	-	-	0,0	-



МУНИЦИПАЛЬНЫЕ РАЙОНЫ
РЕСПУБЛИКИ ДАГЕСТАН

	Хозяйства всех	
	категорий	сельскохозяйственные организации
рис	5,1	9,0
зернобобовые культуры	0,1	0,0
из них:		
горох	0,0	-
Технические культуры - всего	2,3	1,8
из них:		
лен-долгунец	-	-
конопля среднерусская	0,0	-
сахарная свекла	0,0	-
масличные культуры - всего	2,0	1,8
из них:		
подсолнечник на зерно	2,0	1,7
лен-кудряш	0,0	0,1
соя	0,0	-
рапс	0,0	-
горчица	0,0	-
рыжик	0,0	0,0
эфирно-масличные культуры	-	-
лекарственные культуры	-	-
Картофель	5,3	0,1
Овощные и бахчевые культуры – всего ¹⁾	13,7	1,9
из них:		
овощи открытого грунта – всего	11,2	0,8
в том числе:		
капуста (всех видов)	3,8	0,1
огурцы	1,1	0,1
помидоры	2,8	0,2
свекла столовая	0,1	0,0
морковь столовая	0,6	0,0
лук репчатый	0,6	0,2
чеснок	0,5	-
кабачки, патиссоны	0,0	-
продовольственные бахчевые культуры	2,4	1,1
Кормовые культуры - всего	42,4	44,5
из них:		
травы однолетние	15,7	13,9
травы многолетние	24,2	27,2
кормовые культуры на силос (без кукурузы)	0,2	0,1
кукуруза на корм	1,1	2,0
корнеплодные кормовые культуры, включая свеклу сахарную на корм скоту	0,1	0,0
Площади многолетних плодовых насаждений и ягодных культур - всего, га	29244,1	4753,4



МУНИЦИПАЛЬНЫЕ РАЙОНЫ
РЕСПУБЛИКИ ДАГЕСТАН

в том числе				
крестьянские (фермерские) хозяйства и индивидуальные предприниматели	из них		личные подсобные и другие индивидуальные хозяйства граждан	некоммерческие объединения граждан
	крестьянские (фермерские) хозяйства	индивидуальные предприниматели		
5,4	3,0	12,0	2,5	-
0,0	0,0	0,0	0,2	-
0,0	0,0	-	0,0	-
0,8	1,1	-	3,1	-
-	-	-	-	-
-	-	-	0,0	-
-	-	-	0,0	-
0,8	1,1	-	2,6	-
0,8	1,1	-	2,5	-
-	-	-	-	-
-	-	-	0,0	-
-	-	-	0,0	-
-	-	-	0,0	-
-	-	-	-	-
-	-	-	-	-
0,1	0,2	0,1	10,2	39,5
5,5	6,6	2,7	24,0	60,5
1,1	0,7	2,3	21,0	60,5
0,0	0,0	0,0	7,3	3,4
0,1	0,1	0,1	2,0	13,6
0,2	0,1	0,6	5,2	17,4
0,0	0,0	-	0,3	0,6
0,0	0,0	-	1,1	1,2
0,1	0,1	0,1	0,9	0,7
0,0	0,0	0,0	0,9	3,7
-	-	-	0,1	0,1
4,4	5,9	0,4	2,8	-
51,1	42,9	73,9	38,6	-
20,2	23,5	11,1	15,5	-
28,6	17,9	58,4	20,9	-
-	-	-	0,4	-
0,5	0,6	0,1	0,8	-
0,7	0,7	0,6	0,0	-
2175,9	1829,9	346,0	22277,0	37,7



МУНИЦИПАЛЬНЫЕ РАЙОНЫ
РЕСПУБЛИКИ ДАГЕСТАН

	Хозяйства всех категорий	сельскохозяйственные организации
в том числе:		
семечковые культуры - всего	14489,4	2218,0
из них:		
яблоня	9963,3	2016,7
груша	3948,3	194,3
косточковые культуры - всего	11545,6	2333,6
из них:		
слива	2369,3	518,4
вишня	553,7	120,6
черешня	1704,6	484,6
абрикос	4357,5	955,3
персик	2121,4	166,2
алыча	384,5	88,5
орехоплодные культуры	1820,1	189,7
из них:		
грецкий орех	482,3	132,2
фундук	1324,1	57,5
субтропические культуры	345,3	12,0
цитрусовые культуры	1,8	-
ягодники - всего ²⁾	1041,9	0,1
из них:		
земляника, клубника	739,4	-
малина, ежевика	226,8	-
смородина всех видов	63,2	0,1
крыжовник	9,6	-
рябина черноплодная	0,4	-
облепиха	1,0	-
Структура площадей многолетних плодовых насаждений и ягодных культур по видам плодово-ягодных насаждений (в процентах от общей площади плодово-ягодных насаждений соответствующей категории хозяйств):		
семечковые культуры	49,5	46,7
косточковые культуры	39,5	49,1
орехоплодные культуры	6,2	4,0
субтропические культуры	1,2	0,3
цитрусовые культуры	0,0	-
ягодники	3,6	0,0
Площади виноградников, га	21107,7	13797,4
Поголовье сельскохозяйственных животных, голов:		
Крупный рогатый скот - всего	1080058	130397
из него коровы	491320	66766
Молочный крупный рогатый скот	975895	117805



МУНИЦИПАЛЬНЫЕ РАЙОНЫ
РЕСПУБЛИКИ ДАГЕСТАН

крестьянские (фермерские) хозяйства и индивидуальные предприниматели	В ТОМ ЧИСЛЕ		личные подсобные и другие индивидуальные хозяйства граждан	некоммерческие объединения граждан
	ИЗ НИХ			
	крестьянские (фермерские) хозяйства	индивидуальные предприниматели		
792,6	633,3	159,3	11472,0	6,8
692,6	567,0	125,6	7250,5	3,5
97,3	63,6	33,7	3653,6	3,1
896,1	770,3	125,7	8306,3	9,7
461,0	407,4	53,6	1388,2	1,7
22,5	10,6	11,9	408,8	1,8
127,5	110,9	16,6	1090,0	2,5
158,1	138,9	19,2	3242,4	1,7
81,2	59,3	21,9	1872,8	1,2
44,9	42,5	2,4	250,4	0,7
439,4	384,7	54,8	1182,9	8,0
126,0	102,9	23,1	223,8	0,3
312,4	281,8	30,7	948,1	6,1
37,3	31,1	6,2	289,5	6,5
0,8	0,8	-	1,0	-
9,8	9,8	-	1025,2	6,8
8,1	8,1	-	727,4	3,9
1,1	1,1	-	223,2	2,4
0,2	0,2	-	62,6	0,4
-	-	-	9,5	0,1
-	-	-	0,4	-
0,4	0,4	-	0,6	-
36,4	34,6	46,0	51,5	18,0
41,2	42,1	36,3	37,3	25,7
20,2	21,0	15,8	5,3	21,2
1,7	1,7	1,8	1,3	17,3
0,0	0,0	-	0,0	-
0,5	0,5	-	4,6	17,9
1713,9	1185,8	528,1	5595,8	0,7
142087	123793	18294	807532	42
78512	69121	9391	346014	28
129573	112640	16933	728482	35



МУНИЦИПАЛЬНЫЕ РАЙОНЫ
РЕСПУБЛИКИ ДАГЕСТАН

	Хозяйства всех категорий	сельскохозяйственные организации
Мясной крупный рогатый скот	99297	12578
Волы	4866	14
из общего поголовья крупного рогатого скота:		
буйволы	2925	81
яки	159	20
Свиньи	929	-
Овцы и козы - всего	5588296	1741708
Овцы	5443006	1675635
Козы	145290	66073
Птица - всего	6061337	1364494
Птица сельскохозяйственная - всего	6056184	1364489
в том числе:		
куры - всего	5505117	1360164
из них:		
куры-несушки	1513265	154300
куры яичных пород	1809689	154184
куры мясных и мясо-яичных пород	3695428	1205980
утки	225273	3010
гуси	123140	27
индейки	198229	1288
цесарки	4425	-
Прочие виды птицы - всего	5153	5
перепелки	5025	-
фазаны	110	-
страусы	18	5
Лошади	27777	5681
Ослы	5283	48
Мулы и лошаки	271	12
Олени северные	-	-
Олени пятнистые	3	-
Маралы	1508	1498
Верблюды	-	-
Кролики домашние	10474	51
Звери пушные (клеточного разведения):		
Лисицы	269	-
Песцы	3219	3100
Норки	129	-
Нутрии	106	-
Соболи	-	-
Бобры	50	-
Ондатры	3	-
Хори	-	-



МУНИЦИПАЛЬНЫЕ РАЙОНЫ
РЕСПУБЛИКИ ДАГЕСТАН

в том числе				
крестьянские (фермерские) хозяйства и индивидуальные предприниматели	из них		личные подсобные и другие индивидуальные хозяйства граждан	некоммерческие объединения граждан
	крестьянские (фермерские) хозяйства	индивидуальные предприниматели		
12371	11020	1351	74341	7
143	133	10	4709	-
146	136	10	2698	-
-	-	-	139	-
21	21	-	908	-
2456910	2327725	129185	1389577	101
2432469	2303510	128959	1334809	93
24441	24215	226	54768	8
1533005	1436024	96981	3163228	610
1531278	1435797	95481	3159807	610
1509049	1415906	93143	2635353	551
288859	241991	46868	1069673	433
261240	221126	40114	1393785	480
1247809	1194780	53029	1241568	71
4030	3258	772	218219	14
3615	3122	493	119484	14
14337	13264	1073	182588	16
247	247	-	4163	15
1727	227	1500	3421	-
1725	225	1500	3300	-
-	-	-	110	-
2	2	-	11	-
8194	7743	451	13902	-
32	31	1	5203	-
-	-	-	259	-
-	-	-	-	-
-	-	-	3	-
-	-	-	10	-
-	-	-	-	-
318	318	-	10105	-
-	-	-	269	-
100	-	100	19	-
-	-	-	129	-
-	-	-	106	-
-	-	-	-	-
-	-	-	50	-
-	-	-	3	-
-	-	-	-	-



МУНИЦИПАЛЬНЫЕ РАЙОНЫ
РЕСПУБЛИКИ ДАГЕСТАН

	Хозяйства всех	сельскохозяйственные организации
	категорий	
Пчелы медоносные (семьи), шт.	141367	21318
Наличие сельскохозяйственной техники, шт.:		
Тракторы	6662	2056
Комбайны:		
зерноуборочные	525	429
кукурузоуборочные	14	14
картофелеуборочные	-	-
кормоуборочные	109	74
Машины свеклоуборочные (без ботвоуборочных)	-	-
Установки доильные	4527	112
Плуги	947	692
Косилки	895	348
Сеялки	588	459
В среднем на одну организацию (хозяйство, объединение):		
численность работников, человек ³⁾	x	10
общая земельная площадь, га	x	957,1
площадь сельскохозяйственных угодий, га	x	843,3
общая посевная площадь сельскохозяйственных культур под урожай, га ⁴⁾	x	239,5
поголовье сельскохозяйственных животных, голов ⁵⁾ :	x	
крупный рогатый скот	x	114
из него коровы	x	60
свиньи	x	-
птица	x	20674

1) Включая овощи закрытого грунта по личным подсобным и другим индивидуальным хозяйствам граждан и некоммерческим объединениям.

2) Включая ягодники в междурядьях сада.

3) В расчете на одну организацию (хозяйство), без учета подсобных сельскохозяйственных предприятий несельскохозяйственных организаций, осуществлявших сельскохозяйственную деятельность в I полугодии

4) В расчете на одну организацию (хозяйство), имевшую общую посевную площадь.

5) В расчете на одну организацию (хозяйство), имевшую поголовье скота соответствующего вида.



МУНИЦИПАЛЬНЫЕ РАЙОНЫ
РЕСПУБЛИКИ ДАГЕСТАН

В ТОМ ЧИСЛЕ				
крестьянские (фермерские) хозяйства и индивидуальные предприниматели	ИЗ НИХ		личные подсобные и другие индивидуальные хозяйства граждан	некоммерческие объединения граждан
	крестьянские (фермерские) хозяйства	индивидуальные предприниматели		
12348	11718	630	107701	-
1119	828	291	3487	x
96	59	37	x	x
-	-	-	x	x
-	-	-	x	x
35	19	16	x	x
-	-	-	x	x
45	42	3	4370	x
255	179	76	x	x
547	406	141	x	x
129	85	44	x	x
3	3	2	x	x
81,9	102,6	32,4	1,0	53,3
81,6	102,4	31,9	1,0	46,8
28,1	23,4	63,7	0,8	0,9
39	54	13	6	4
24	33	8	3	3
21	21	-	4	-
3484	4851	673	39	55



ОСНОВНЫЕ ИТОГИ ВСЕРОССИЙСКОЙ

(на 1 июля)

Агульский муниципальный район

	Хозяйства всех	сельскохозяйственные организации
	категорий	
Число организаций (хозяйств) - всего	x	13
осуществлявшие сельскохозяйственную деятельность в I полугодии 2016 года	x	13,0
в процентах от общего числа соответствующей категории организаций (хозяйств)	x	100,0
Общая земельная площадь, га	12696,9	8665,0
из нее сельскохозяйственные угодья	12659,9	8665,0
в том числе:		
пашня	1907,4	1087,0
сенокосы	501,6	295,0
пастбища	9848,3	6907,0
многолетние насаждения	21,5	-
залежь	381,1	376,0
Из общей площади сельскохозяйственных угодий фактически использовались, га	9635,8	7673,0
в процентах от общей площади сельскохозяйственных угодий соответствующей категории хозяйств	76,1	88,6
Посевная площадь сельскохозяйственных культур под урожай - всего, га	1428,4	696,0
в том числе:		
Зерновые и зернобобовые культуры - всего	1228,0	696,0
из них:		
пшеница	1141,5	696,0
рожь	85,1	-
ячмень	0,4	-
овес	0,1	-
кукуруза на зерно	0,7	-
просо	-	-
гречиха	-	-
рис	-	-
зернобобовые культуры	0,1	-
из них:		
горох	-	-
Технические культуры - всего	-	-
из них:		
лен-долгунец	-	-
конопля среднерусская	-	-
сахарная свекла	-	-
масличные культуры - всего	-	-



СЕЛЬСКОХОЗЯЙСТВЕННОЙ ПЕРЕПИСИ В РАЗРЕЗЕ КАТЕГОРИЙ ХОЗЯЙСТВ

крестьянские (фермерские) хозяйства и индивидуальные предприниматели	в том числе			
	из них		личные подсобные и другие индивидуальные хозяйства граждан	некоммерческие объединения граждан
	крестьянские (фермерские) хозяйства	индивидуальные предприниматели		
15	15	-	1885	-
15,0	15,0	-	1762,0	-
100,0	100,0	-	93,5	-
3627,0	3627,0	-	404,9	-
3627,0	3627,0	-	367,9	-
528,0	528,0	-	292,4	-
138,0	138,0	-	68,6	x
2941,0	2941,0	-	0,3	x
20,0	20,0	-	1,5	-
-	-	-	5,1	-
1600,0	1600,0	-	362,8	-
44,1	44,1	-	98,6	-
440,0	440,0	-	292,4	-
440,0	440,0	-	92,0	-
440,0	440,0	-	5,5	-
-	-	-	85,1	-
-	-	-	0,4	-
-	-	-	0,1	-
-	-	-	0,7	-
-	-	-	-	-
-	-	-	-	-
-	-	-	-	-
-	-	-	0,1	-
-	-	-	-	-
-	-	-	-	-
-	-	-	-	-
-	-	-	-	-
-	-	-	-	-
-	-	-	-	-
-	-	-	-	-

	Хозяйства всех категорий	сельскохозяйственные организации
из них:		
подсолнечник на зерно	-	-
лен-кудряш	-	-
соя	-	-
рапс	-	-
горчица	-	-
рыжик	-	-
эфирно-масличные культуры	-	-
лекарственные культуры	-	-
Картофель	117,4	-
Овощные и бахчевые культуры – всего ¹⁾	25,7	-
из них:		
овощи открытого грунта – всего	25,5	-
в том числе:		
капуста (всех видов)	17,3	-
огурцы	0,2	-
помидоры	0,1	-
свекла столовая	1,4	-
морковь столовая	3,1	-
лук репчатый	1,2	-
чеснок	0,3	-
кабачки, патиссоны	0,0	-
продовольственные бахчевые культуры	-	-
Кормовые культуры - всего	57,3	-
из них:		
травы однолетние	56,7	-
травы многолетние	-	-
кормовые культуры на силос (без кукурузы)	-	-
кукуруза на корм	0,6	-
корнеплодные кормовые культуры, включая свеклу сахарную на корм скоту	-	-
Структура посевных площадей по видам сельскохозяйственных культур (в процентах от общей посевной площади соответствующей категории организаций (хозяйств))		
Зерновые и зернобобовые культуры - всего	86,0	100,0
из них:		
пшеница	79,9	100,0
рожь	6,0	-
ячмень	0,0	-
овес	0,0	-
кукуруза на зерно	0,1	-
просо	-	-
гречиха	-	-

АГУЛЬСКИЙ РАЙОН

крестьянские (фермерские) хозяйства и индивидуальные предприниматели	в том числе		личные подсобные и другие индивидуальные хозяйства граждан	некоммерческие объединения граждан
	крестьянские (фермерские) хозяйства	индивидуальные предприниматели		
-	-	-	-	-
-	-	-	-	-
-	-	-	-	-
-	-	-	-	-
-	-	-	-	-
-	-	-	-	-
-	-	-	-	-
-	-	-	-	-
-	-	-	-	-
-	-	-	-	-
-	-	-	117,4	-
-	-	-	25,7	-
-	-	-	-	-
-	-	-	25,5	-
-	-	-	-	-
-	-	-	17,3	-
-	-	-	0,2	-
-	-	-	0,1	-
-	-	-	1,4	-
-	-	-	3,1	-
-	-	-	1,2	-
-	-	-	0,3	-
-	-	-	0,0	-
-	-	-	-	-
-	-	-	57,3	-
-	-	-	-	-
-	-	-	56,7	-
-	-	-	-	-
-	-	-	-	-
-	-	-	0,6	-
-	-	-	-	-
100,0	100,0	-	31,5	-
100,0	100,0	-	1,9	-
-	-	-	29,1	-
-	-	-	0,1	-
-	-	-	0,0	-
-	-	-	0,2	-
-	-	-	-	-
-	-	-	-	-



	Хозяйства всех категорий	сельскохозяйственные организации
рис	-	-
зернобобовые культуры	0,0	-
из них:		
горох	-	-
Технические культуры - всего	-	-
из них:		
лен-долгунец	-	-
конопля среднерусская	-	-
сахарная свекла	-	-
масличные культуры - всего	-	-
из них:		
подсолнечник на зерно	-	-
лен-кудряш	-	-
соя	-	-
рапс	-	-
горчица	-	-
рыжик	-	-
эфирно-масличные культуры	-	-
лекарственные культуры	-	-
Картофель	8,2	-
Овощные и бахчевые культуры – всего ¹⁾	1,8	-
из них:		
овощи открытого грунта – всего	1,8	-
в том числе:		
капуста (всех видов)	1,2	-
огурцы	0,0	-
помидоры	0,0	-
свекла столовая	0,1	-
морковь столовая	0,2	-
лук репчатый	0,1	-
чеснок	0,0	-
кабачки, патиссоны	0,0	-
продовольственные бахчевые культуры	-	-
Кормовые культуры - всего	4,0	-
из них:		
травы однолетние	4,0	-
травы многолетние	-	-
кормовые культуры на силос (без кукурузы)	-	-
кукуруза на корм	0,0	-
корнеплодные кормовые культуры, включая свеклу сахарную на корм скоту	-	-
Площади многолетних плодовых насаждений и ягодных культур - всего, га	1,5	-
в том числе:		
семечковые культуры - всего	0,5	-



в том числе

крестьянские (фермерские) хозяйства и индивидуальные предприниматели	из них		личные подсобные и другие индивидуальные хозяйства граждан	некоммерческие объединения граждан
	крестьянские (фермерские) хозяйства	индивидуальные предприниматели		
-	-	-	-	-
-	-	-	0,0	-
-	-	-	-	-
-	-	-	-	-
-	-	-	-	-
-	-	-	-	-
-	-	-	-	-
-	-	-	-	-
-	-	-	-	-
-	-	-	-	-
-	-	-	-	-
-	-	-	-	-
-	-	-	-	-
-	-	-	-	-
-	-	-	-	-
-	-	-	-	-
-	-	-	40,2	-
-	-	-	8,8	-
-	-	-	-	-
-	-	-	8,7	-
-	-	-	-	-
-	-	-	5,9	-
-	-	-	0,1	-
-	-	-	0,0	-
-	-	-	0,5	-
-	-	-	1,1	-
-	-	-	0,4	-
-	-	-	0,1	-
-	-	-	0,0	-
-	-	-	-	-
-	-	-	19,6	-
-	-	-	-	-
-	-	-	19,4	-
-	-	-	-	-
-	-	-	-	-
-	-	-	0,2	-
-	-	-	-	-
-	-	-	-	-
-	-	-	1,5	-
-	-	-	-	-
-	-	-	0,5	-



	Хозяйства всех категорий	сельскохозяйственные организации
из них:		
яблоня	0,4	-
груша	0,1	-
косточковые культуры - всего	0,8	-
из них:		
слива	0,1	-
вишня	-	-
черешня	-	-
абрикос	0,7	-
персик	0,0	-
алыча	-	-
орехоплодные культуры	-	-
из них:		
грецкий орех	-	-
фундук	-	-
субтропические культуры	-	-
цитрусовые культуры	-	-
ягодники - всего ²⁾	0,2	-
из них:		
земляника, клубника	0,0	-
малина, ежевика	0,0	-
смородина всех видов	0,1	-
крыжовник	0,0	-
рябина черноплодная	-	-
облепиха	-	-
Структура площадей многолетних плодовых насаждений и ягодных культур по видам плодово-ягодных насаждений (в процентах от общей площади плодово-ягодных насаждений соответствующей категории хозяйств):		
семечковые культуры	33,0	-
косточковые культуры	56,7	-
орехоплодные культуры	-	-
субтропические культуры	-	-
цитрусовые культуры	-	-
ягодники	10,3	-
Площади виноградников, га	-	-
Поголовье сельскохозяйственных животных, голов:		
Крупный рогатый скот - всего	15025	612
из него коровы	5568	201
Молочный крупный рогатый скот	14886	476
Мясной крупный рогатый скот	136	136
Волы	3	-



в том числе				
крестьянские (фермерские) хозяйства и индивидуальные предприниматели	из них		личные подсобные и другие индивидуальные хозяйства граждан	некоммерческие объединения граждан
	крестьянские (фермерские) хозяйства	индивидуальные предприниматели		
-	-	-	0,4	-
-	-	-	0,1	-
-	-	-	0,8	-
-	-	-	0,1	-
-	-	-	-	-
-	-	-	-	-
-	-	-	0,7	-
-	-	-	0,0	-
-	-	-	-	-
-	-	-	-	-
-	-	-	-	-
-	-	-	-	-
-	-	-	-	-
-	-	-	-	-
-	-	-	-	-
-	-	-	0,2	-
-	-	-	0,0	-
-	-	-	0,0	-
-	-	-	0,1	-
-	-	-	0,0	-
-	-	-	-	-
-	-	-	-	-
-	-	-	33,0	-
-	-	-	56,7	-
-	-	-	-	-
-	-	-	-	-
-	-	-	-	-
-	-	-	10,3	-
-	-	-	-	-
1428	1428	-	12985	-
537	537	-	4830	-
1428	1428	-	12982	-
-	-	-	-	-
-	-	-	3	-



АГУЛЬСКИЙ РАЙОН

	Хозяйства всех категорий	сельскохозяйственные организации
из общего поголовья крупного рогатого скота:		
буйволы	-	-
яки	-	-
Свиньи	-	-
Овцы и козы - всего	76243	7768
Овцы	68933	6231
Козы	7310	1537
Птица - всего	12274	-
Птица сельскохозяйственная - всего	12274	-
в том числе:		
куры - всего	11362	-
из них:		
куры-несушки	8426	-
куры яичных пород	8352	-
куры мясных и мясо-яичных пород	3010	-
утки	334	-
гуси	380	-
индейки	198	-
цесарки	-	-
Прочие виды птицы - всего	-	-
перелелки	-	-
фазаны	-	-
страусы	-	-
Лошади	220	-
Ослы	100	-
Мулы и лошаки	-	-
Олени северные	-	-
Олени пятнистые	-	-
Маралы	-	-
Верблюды	-	-
Кролики домашние	15	-
Звери пушные (клеточного разведения):		
Лисицы	-	-
Песцы	-	-
Норки	-	-
Нутрии	-	-
Соболи	-	-
Бобры	-	-
Ондатры	-	-
Хори	-	-
Пчелы медоносные (семьи), шт.	1717	-
Наличие сельскохозяйственной техники, шт.:		



крестьянские (фермерские) хозяйства и индивидуальные предприниматели	в том числе		личные подсобные и другие индивидуальные хозяйства граждан	некоммерческие объединения граждан
	крестьянские (фермерские) хозяйства	индивидуальные предприниматели		
-	-	-	-	-
-	-	-	-	-
-	-	-	-	-
34232	34232	-	34243	-
29710	29710	-	32992	-
4522	4522	-	1251	-
56	56	-	12218	-
56	56	-	12218	-
56	56	-	11306	-
50	50	-	8376	-
56	56	-	8296	-
-	-	-	3010	-
-	-	-	334	-
-	-	-	380	-
-	-	-	198	-
-	-	-	-	-
-	-	-	-	-
-	-	-	-	-
-	-	-	-	-
-	-	-	-	-
144	144	-	76	-
-	-	-	100	-
-	-	-	-	-
-	-	-	-	-
-	-	-	-	-
-	-	-	-	-
-	-	-	-	-
-	-	-	-	-
-	-	-	-	-
-	-	-	-	-
-	-	-	-	-
-	-	-	-	-
-	-	-	-	-
-	-	-	-	-
-	-	-	-	-
102	102	-	1615	-



	Хозяйства всех категорий	сельскохозяйственные организации
Тракторы	19	5
Комбайны:		
зерноуборочные	1	1
кукурузоуборочные	-	-
картофелеуборочные	-	-
кормоуборочные	-	-
Машины свеклоуборочные (без ботвоуборочных)	-	-
Установки доильные	4	-
Плуги	2	2
Косилки	2	2
Сеялки	3	3
В среднем на одну организацию (хозяйство, объединение):		
численность работников, человек ³⁾	x	4
общая земельная площадь, га	x	666,5
площадь сельскохозяйственных угодий, га	x	666,5
общая посевная площадь сельскохозяйственных культур под урожай, га ⁴⁾	x	77,3
поголовье сельскохозяйственных животных, голов ⁵⁾ :	x	
крупный рогатый скот	x	51
из него коровы	x	17
свиньи	x	-
птица	x	-

1) Включая овощи закрытого грунта по личным подсобным и другим индивидуальным хозяйствам граждан и некоммерческим объединениям.

2) Включая ягодники в междурядьях сада.

3) В расчете на одну организацию (хозяйство), без учета подсобных сельскохозяйственных предприятий несельскохозяйственных организаций, осуществлявших сельскохозяйственную деятельность в I полугодии

4) В расчете на одну организацию (хозяйство), имевшую общую посевную площадь.

5) В расчете на одну организацию (хозяйство), имевшую поголовье скота соответствующего вида.



крестьянские (фермерские) хозяйства и индивидуальные предприниматели	В ТОМ ЧИСЛЕ		личные подсобные и другие индивидуальные хозяйства граждан	некоммерческие объединения граждан
	крестьянские (фермерские) хозяйства	из них индивидуальные предприниматели		
-	-	-	14	x
-	-	-	x	x
-	-	-	x	x
-	-	-	x	x
-	-	-	x	x
-	-	-	x	x
-	-	-	4	x
-	-	-	x	x
-	-	-	x	x
-	-	-	x	x
4	4	-	x	x
241,8	241,8	-	0,2	-
241,8	241,8	-	0,2	-
146,7	146,7	-	0,2	-
102	102	-	11	-
38	38	-	4	-
-	-	-	-	-
56	56	-	20	-

ОСНОВНЫЕ ИТОГИ ВСЕРОССИЙСКОЙ СЕЛЬСКОХОЗЯЙСТВЕННОЙ

(на 1 июля)

Акушинский муниципальный район

	Хозяйства всех	сельскохозяйственные организации
	категорий	
Число организаций (хозяйств) - всего	x	42
осуществлявшие сельскохозяйственную деятельность в I полугодии 2016 года	x	42,0
в процентах от общего числа соответствующей категории организаций (хозяйств)	x	100,0
Общая земельная площадь, га	206458,3	165734,0
из нее сельскохозяйственные угодья	206271,1	165734,0
в том числе:		
пашня	12635,6	6753,0
сенокосы	7544,7	7334,0
пастбища	182938,1	149116,0
многолетние насаждения	561,4	95,0
залежь	2591,4	2436,0
Из общей площади сельскохозяйственных угодий фактически использовались, га:	193891,2	155215,0
в процентах от общей площади сельскохозяйственных угодий соответствующей категории хозяйств	94,0	93,7
Посевная площадь сельскохозяйственных культур под урожай - всего, га	8238,7	2397,0
в том числе:		
Зерновые и зернобобовые культуры - всего	1699,8	773,0
из них:		
пшеница	650,3	385,0
рожь	0,1	-
ячмень	730,6	224,0
овес	173,9	44,0
кукуруза на зерно	0,5	-
просо	-	-
гречиха	-	-
рис	140,0	120,0
зернобобовые культуры	4,4	-
из них:		
горох	4,4	-
Технические культуры - всего	0,0	-
из них:		
лен-долгунец	-	-
конопля среднерусская	-	-
сахарная свекла	-	-
масличные культуры - всего	0,0	-
из них:		
подсолнечник на зерно	0,0	-



ПЕРЕПИСИ В РАЗРЕЗЕ КАТЕГОРИЙ ХОЗЯЙСТВ

крестьянские (фермерские) хозяйства и индивидуальные предприниматели	в том числе		личные подсобные и другие индивидуальные хозяйства граждан	некоммерческие объединения граждан
	крестьянские (фермерские) хозяйства	индивидуальные предприниматели		
1482	234	1248	12798	-
1481,0	234,0	1247,0	12202,0	-
99,9	100,0	99,9	95,3	-
33749,0	30837,0	2912,0	6975,3	-
33748,5	30837,0	2911,5	6788,6	-
-	-	-	5882,6	-
-	-	-	210,7	x
33748,5	30837,0	2911,5	73,6	x
-	-	-	466,4	-
-	-	-	155,4	-
32043,0	29247,0	2796,0	6633,2	-
94,9	94,8	96,0	97,7	-
-	-	-	5841,7	-
-	-	-	926,8	-
-	-	-	265,3	-
-	-	-	0,1	-
-	-	-	506,6	-
-	-	-	129,9	-
-	-	-	0,5	-
-	-	-	-	-
-	-	-	-	-
-	-	-	20,0	-
-	-	-	4,4	-
-	-	-	4,4	-
-	-	-	0,0	-
-	-	-	-	-
-	-	-	-	-
-	-	-	-	-
-	-	-	0,0	-
-	-	-	0,0	-

	Хозяйства всех категорий	сельскохозяйственные организации
лен-кудряш	-	-
соя	-	-
рапс	-	-
горчица	-	-
рыжик	-	-
эфирно-масличные культуры	-	-
лекарственные культуры	-	-
Картофель	1739,4	-
Овощные и бахчевые культуры – всего ¹⁾	2867,3	13,0
из них:		
овощи открытого грунта – всего	2854,1	-
в том числе:		
капуста (всех видов)	2118,6	-
огурцы	0,6	-
помидоры	0,6	-
свекла столовая	42,1	-
морковь столовая	630,5	-
лук репчатый	4,1	-
чеснок	3,0	-
кабачки, патиссоны	-	-
продовольственные бахчевые культуры	13,0	13,0
Кормовые культуры – всего	1932,2	1611,0
из них:		
травы однолетние	548,0	405,0
травы многолетние	1004,0	836,0
кормовые культуры на силос (без кукурузы)	-	-
кукуруза на корм	-	-
корнеплодные кормовые культуры, включая свеклу сахарную на корм скоту	10,1	-
Структура посевных площадей по видам сельскохозяйственных культур (в процентах от общей посевной площади соответствующей категории организаций (хозяйств))		
Зерновые и зернобобовые культуры - всего	20,6	32,2
из них:		
пшеница	7,9	16,1
рожь	0,0	-
ячмень	8,9	9,3
овес	2,1	1,8
кукуруза на зерно	0,0	-
просо	-	-
гречиха	-	-
рис	1,7	5,0
зернобобовые культуры	0,1	-



в том числе

крестьянские (фермерские) хозяйства и индивидуальные предприниматели	из них		личные подсобные и другие индивидуальные хозяйства граждан	некоммерческие объединения граждан
	крестьянские (фермерские) хозяйства	индивидуальные предприниматели		
-	-	-	-	-
-	-	-	-	-
-	-	-	-	-
-	-	-	-	-
-	-	-	-	-
-	-	-	-	-
-	-	-	-	-
-	-	-	-	-
-	-	-	1739,4	-
-	-	-	2854,3	-
-	-	-	-	-
-	-	-	2854,1	-
-	-	-	-	-
-	-	-	2118,6	-
-	-	-	0,6	-
-	-	-	0,6	-
-	-	-	42,1	-
-	-	-	630,5	-
-	-	-	4,1	-
-	-	-	3,0	-
-	-	-	-	-
-	-	-	-	-
-	-	-	321,2	-
-	-	-	-	-
-	-	-	143,0	-
-	-	-	168,0	-
-	-	-	-	-
-	-	-	-	-
-	-	-	10,1	-
-	-	-	-	-
-	-	-	15,9	-
-	-	-	4,5	-
-	-	-	0,0	-
-	-	-	8,7	-
-	-	-	2,2	-
-	-	-	0,0	-
-	-	-	-	-
-	-	-	-	-
-	-	-	0,3	-
-	-	-	0,1	-



	Хозяйства всех категорий	сельскохозяйственные организации
из них:		
горох	0,1	-
Технические культуры - всего	0,0	-
из них:		
лен-долгунец	-	-
конопля среднерусская	-	-
сахарная свекла	-	-
масличные культуры - всего	0,0	-
из них:		
подсолнечник на зерно	0,0	-
лен-кудряш	-	-
соя	-	-
рапс	-	-
горчица	-	-
рыжик	-	-
эфирно-масличные культуры	-	-
лекарственные культуры	-	-
Картофель	21,1	-
Овощные и бахчевые культуры – всего ¹⁾	34,8	0,5
из них:		
овощи открытого грунта – всего	34,6	-
в том числе:		
капуста (всех видов)	25,7	-
огурцы	0,0	-
помидоры	0,0	-
свекла столовая	0,5	-
морковь столовая	7,7	-
лук репчатый	0,0	-
чеснок	0,0	-
кабачки, патиссоны	-	-
продовольственные бахчевые культуры	0,2	0,5
Кормовые культуры - всего	23,5	67,2
из них:		
травы однолетние	6,7	16,9
травы многолетние	12,2	34,9
кормовые культуры на силос (без кукурузы)	-	-
кукуруза на корм	-	-
корнеплодные кормовые культуры, включая свеклу сахарную на корм скоту	0,1	-
Площади многолетних плодовых насаждений и ягодных культур - всего, га	561,0	95,0
в том числе:		
семечковые культуры - всего	497,1	95,0
из них:		
яблоня	233,2	95,0
груша	127,3	-



АКУШИНСКИЙ РАЙОН

в том числе

крестьянские (фермерские) хозяйства и индивидуальные предприниматели	из них:		личные подсобные и другие индивидуальные хозяйства граждан	некоммерческие объединения граждан
	крестьянские (фермерские) хозяйства	индивидуальные предприниматели		
-	-	-	0,1	-
-	-	-	0,0	-
-	-	-	-	-
-	-	-	-	-
-	-	-	-	-
-	-	-	0,0	-
-	-	-	0,0	-
-	-	-	-	-
-	-	-	-	-
-	-	-	-	-
-	-	-	-	-
-	-	-	-	-
-	-	-	-	-
-	-	-	-	-
-	-	-	-	-
-	-	-	29,8	-
-	-	-	48,9	-
-	-	-	48,9	-
-	-	-	36,3	-
-	-	-	0,0	-
-	-	-	0,0	-
-	-	-	0,7	-
-	-	-	10,8	-
-	-	-	0,1	-
-	-	-	0,1	-
-	-	-	-	-
-	-	-	-	-
-	-	-	5,5	-
-	-	-	2,4	-
-	-	-	2,9	-
-	-	-	-	-
-	-	-	-	-
-	-	-	0,2	-
-	-	-	466,0	-
-	-	-	402,1	-
-	-	-	138,2	-
-	-	-	127,3	-



	Хозяйства всех категорий	сельскохозяйственные организации
косточковые культуры - всего	63,4	-
из них:		
слива	6,8	-
вишня	11,4	-
черешня	5,1	-
абрикос	23,4	-
персик	7,9	-
алыча	2,2	-
орехоплодные культуры	0,1	-
из них:		
грецкий орех	0,0	-
фундук	0,0	-
субтропические культуры	-	-
цитрусовые культуры	-	-
ягодники - всего ²⁾	0,5	-
из них:		
земляника, клубника	0,2	-
малина, ежевика	0,2	-
смородина всех видов	0,1	-
крыжовник	-	-
рябина черноплодная	-	-
облепиха	-	-
Структура площадей многолетних плодовых насаждений и ягодных культур по видам плодово-ягодных насаждений (в процентах от общей площади плодово-ягодных насаждений соответствующей категории хозяйств):		
семечковые культуры	88,6	100,0
косточковые культуры	11,3	-
орехоплодные культуры	0,0	-
субтропические культуры	-	-
цитрусовые культуры	-	-
ягодники	0,1	-
Площади виноградников, га	0,0	-
Поголовье сельскохозяйственных животных, голов:		
Крупный рогатый скот - всего	47930	4274
из него коровы	23436	2199
Молочный крупный рогатый скот	46983	4247
Мясной крупный рогатый скот	938	27
Волы	9	-
из общего поголовья крупного рогатого скота:		
буйволы	112	-
яки	-	-

АКУШИНСКИЙ РАЙОН

в том числе				
крестьянские (фермерские) хозяйства и индивидуальные предприниматели	из них		личные подсобные и другие индивидуальные хозяйства граждан	некоммерческие объединения граждан
	крестьянские (фермерские) хозяйства	индивидуальные предприниматели		
-	-	-	63,4	-
-	-	-	6,8	-
-	-	-	11,4	-
-	-	-	5,1	-
-	-	-	23,4	-
-	-	-	7,9	-
-	-	-	2,2	-
-	-	-	0,1	-
-	-	-	0,0	-
-	-	-	0,0	-
-	-	-	-	-
-	-	-	-	-
-	-	-	0,5	-
-	-	-	0,2	-
-	-	-	0,2	-
-	-	-	0,1	-
-	-	-	-	-
-	-	-	-	-
-	-	-	-	-
-	-	-	86,3	-
-	-	-	13,6	-
-	-	-	0,0	-
-	-	-	-	-
-	-	-	-	-
-	-	-	0,1	-
-	-	-	0,0	-
6808	2827	3981	36848	-
3560	1543	2017	17677	-
6776	2801	3975	35960	-
32	26	6	879	-
-	-	-	9	-
26	26	-	86	-
-	-	-	-	-



АКУШИНСКИЙ РАЙОН

	Хозяйства всех категорий	сельскохозяйственные организации
Свиньи	-	-
Овцы и козы - всего	429728	83872
Овцы	428802	83872
Козы	926	-
Птица - всего	65006	35
Птица сельскохозяйственная - всего	65006	35
в том числе:		
куры - всего	52438	35
из них:		
куры-несушки	39253	20
куры яичных пород	51727	35
куры мясных и мясо-яичных пород	711	-
утки	5989	-
гуси	2722	-
индейки	3851	-
цесарки	6	-
Прочие виды птицы - всего	-	-
перепелки	-	-
фазаны	-	-
страусы	-	-
Лошади	564	134
Ослы	393	-
Мулы и лошаки	33	-
Олени северные	-	-
Олени пятнистые	-	-
Маралы	-	-
Верблюды	-	-
Кролики домашние	300	-
Звери пушные (клеточного разведения):		
Лисицы	260	-
Песцы	-	-
Норки	120	-
Нутрии	-	-
Соболи	-	-
Бобры	-	-
Ондатры	-	-
Хори	-	-
Пчелы медоносные (семьи), шт.	4361	-
Наличие сельскохозяйственной техники, шт.:		
Тракторы	213	101
Комбайны:		
зерноуборочные	22	22
кукурузоуборочные	-	-



В ТОМ ЧИСЛЕ

крестьянские (фермерские) хозяйства и индивидуальные предприниматели	из них		личные подсобные и другие индивидуальные хозяйства граждан	некоммерческие объединения граждан
	крестьянские (фермерские) хозяйства	индивидуальные предприниматели		
-	-	-	-	-
233558	222474	11084	112298	-
233192	222108	11084	111738	-
366	366	-	560	-
2677	689	1988	62294	-
2677	689	1988	62294	-
2624	641	1983	49779	-
1987	366	1621	37246	-
2624	641	1983	49068	-
-	-	-	711	-
10	10	-	5979	-
20	20	-	2702	-
23	18	5	3828	-
-	-	-	6	-
-	-	-	-	-
-	-	-	-	-
-	-	-	-	-
-	-	-	-	-
-	-	-	-	-
30	28	2	400	-
-	-	-	393	-
-	-	-	33	-
-	-	-	-	-
-	-	-	-	-
-	-	-	-	-
-	-	-	300	-
-	-	-	260	-
-	-	-	-	-
-	-	-	120	-
-	-	-	-	-
-	-	-	-	-
-	-	-	-	-
-	-	-	-	-
140	-	140	4221	-
4	2	2	108	x
-	-	-	x	x
-	-	-	x	x

	Хозяйства всех категорий	сельскохозяйственные организации
картофелеуборочные	-	-
кормоуборочные	-	-
Машины свеклоуборочные (без ботвоуборочных)	-	-
Установки доильные	23	-
Плуги	38	38
Косилки	19	17
Сеялки	17	17
В среднем на одну организацию (хозяйство, объединение):		
численность работников, человек ³⁾	x	8
общая земельная площадь, га	x	3946,0
площадь сельскохозяйственных угодий, га	x	3946,0
общая посевная площадь сельскохозяйственных культур под урожай, га ⁴⁾	x	199,8
поголовье сельскохозяйственных животных, голов ⁵⁾ :	x	
крупный рогатый скот	x	112
из него коровы	x	61
свиньи	x	-
птица	x	35

1) Включая овощи закрытого грунта по личным подсобным и другим индивидуальным хозяйствам граждан и некоммерческим объединениям.

2) Включая ягодники в междурядьях сада.

3) В расчете на одну организацию (хозяйство), без учета подсобных сельскохозяйственных предприятий несельскохозяйственных организаций, осуществлявших сельскохозяйственную деятельность в I полугодии.

4) В расчете на одну организацию (хозяйство), имевшую общую посевную площадь.

5) В расчете на одну организацию (хозяйство), имевшую поголовье скота соответствующего вида.



АКУШИНСКИЙ РАЙОН

в том числе				
крестьянские (фермерские) хозяйства и индивидуальные предприниматели	из них		личные подсобные и другие индивидуальные хозяйства граждан	некоммерческие объединения граждан
	крестьянские (фермерские) хозяйства	индивидуальные предприниматели		
-	-	-	x	x
-	-	-	x	x
-	-	-	x	x
-	-	-	23	x
-	-	-	x	x
2	1	1	x	x
-	-	-	x	x
1	2	1	x	x
22,8	131,8	2,3	0,5	-
22,8	131,8	2,3	0,5	-
-	-	-	0,5	-
5	14	4	6	-
3	8	2	4	-
-	-	-	-	-
30	38	28	26	-

ОСНОВНЫЕ ИТОГИ ВСЕРОССИЙСКОЙ

(на 1 июля)

Ахвахский муниципальный район

	Хозяйства всех категорий	сельскохозяйственные организации
Число организаций (хозяйств) - всего	x	207
осуществлявшие сельскохозяйственную деятельность в I полугодии 2016 года	x	94,0
в процентах от общего числа соответствующей категории организаций (хозяйств)	x	45,4
Общая земельная площадь, га	12294,6	10007,2
из нее сельскохозяйственные угодья	10561,9	8356,3
в том числе:		
пашня	4653,9	3721,0
сенокосы	1625,1	860,0
пастбища	3402,2	3200,0
многолетние насаждения	138,1	9,0
залежь	742,5	566,3
Из общей площади сельскохозяйственных угодий фактически использовались, га	6973,2	4964,4
в процентах от общей площади сельскохозяйственных угодий соответствующей категории хозяйств	66,0	59,4
Посевная площадь сельскохозяйственных культур под урожай - всего, га	2751,5	1821,0
в том числе:		
Зерновые и зернобобовые культуры - всего	871,0	467,0
из них:		
пшеница	300,0	300,0
рожь	-	-
ячмень	265,0	167,0
овес	52,0	-
кукуруза на зерно	254,0	-
просо	-	-
гречиха	-	-
рис	-	-
зернобобовые культуры	-	-
из них:		
горох	-	-
Технические культуры - всего	284,2	284,0
из них:		
лен-долгунец	-	-
конопля среднерусская	-	-
сахарная свекла	-	-
масличные культуры - всего	284,2	284,0



СЕЛЬСКОХОЗЯЙСТВЕННОЙ ПЕРЕПИСИ В РАЗРЕЗЕ КАТЕГОРИЙ
ХОЗЯЙСТВ

крестьянские (фермерские) хозяйства и индивидуальные предприниматели	в том числе		личные подсобные и другие индивидуальные хозяйства граждан	некоммерческие объединения граждан
	крестьянские (фермерские) хозяйства	из них индивидуальные предприниматели		
162	53	109	4840	-
19,0	10,0	9,0	3099,0	-
11,7	18,9	8,3	64,0	-
576,0	539,6	36,4	1711,4	-
559,5	535,3	24,2	1646,1	-
0,6	0,1	0,5	932,3	-
358,4	335,1	23,3	406,7	x
200,0	200,0	-	2,2	x
0,5	0,1	0,4	128,6	-
-	-	-	176,2	-
538,9	528,9	10,0	1469,9	-
96,3	98,8	41,3	89,3	-
-	-	-	930,5	-
-	-	-	404,0	-
-	-	-	-	-
-	-	-	-	-
-	-	-	98,0	-
-	-	-	52,0	-
-	-	-	254,0	-
-	-	-	-	-
-	-	-	-	-
-	-	-	-	-
-	-	-	0,2	-
-	-	-	-	-
-	-	-	-	-
-	-	-	-	-
-	-	-	0,2	-

	Хозяйства всех категорий	сельскохозяйственные организации
из них:		
подсолнечник на зерно	284,2	284,0
лен-кудряш	-	-
соя	-	-
рапс	-	-
горчица	-	-
рыжик	-	-
эфирно-масличные культуры	-	-
лекарственные культуры	-	-
Картофель	435,8	-
Овощные и бахчевые культуры – всего ¹⁾	90,5	-
из них:		
овощи открытого грунта – всего	90,5	-
в том числе:		
капуста (всех видов)	28,0	-
огурцы	5,0	-
помидоры	1,6	-
свекла столовая	0,8	-
морковь столовая	5,0	-
лук репчатый	1,8	-
чеснок	47,1	-
кабачки, патиссоны	0,0	-
продовольственные бахчевые культуры	-	-
Кормовые культуры - всего	1070,0	1070,0
из них:		
травы однолетние	544,0	544,0
травы многолетние	460,0	460,0
кормовые культуры на силос (без кукурузы)	-	-
кукуруза на корм	66,0	66,0
корнеплодные кормовые культуры, включая свеклу сахарную на корм скоту	-	-
Структура посевных площадей по видам сельскохозяйственных культур (в процентах от общей посевной площади соответствующей категории организаций (хозяйств))		
Зерновые и зернобобовые культуры - всего	31,7	25,6
из них:		
пшеница	10,9	16,5
рожь	-	-
ячмень	9,6	9,2
овес	1,9	-
кукуруза на зерно	9,2	-
просо	-	-
гречиха	-	-



В ТОМ ЧИСЛЕ				
крестьянские (фермерские) хозяйства и индивидуальные предприниматели	из них		личные подсобные и другие индивидуальные хозяйства граждан	некоммерческие объединения граждан
	крестьянские (фермерские) хозяйства	индивидуальные предприниматели		
-	-	-	0,2	-
-	-	-	-	-
-	-	-	-	-
-	-	-	-	-
-	-	-	-	-
-	-	-	-	-
-	-	-	-	-
-	-	-	-	-
-	-	-	-	-
-	-	-	-	-
-	-	-	435,8	-
-	-	-	90,5	-
-	-	-	90,5	-
-	-	-	28,0	-
-	-	-	5,0	-
-	-	-	1,6	-
-	-	-	0,8	-
-	-	-	5,0	-
-	-	-	1,8	-
-	-	-	47,1	-
-	-	-	0,0	-
-	-	-	-	-
-	-	-	-	-
-	-	-	-	-
-	-	-	-	-
-	-	-	-	-
-	-	-	-	-
-	-	-	-	-
-	-	-	43,4	-
-	-	-	-	-
-	-	-	-	-
-	-	-	10,5	-
-	-	-	5,6	-
-	-	-	27,3	-
-	-	-	-	-
-	-	-	-	-



	Хозяйства всех категорий	сельскохозяйственные организации
рис	-	-
зернобобовые культуры	-	-
из них:		
горох	-	-
Технические культуры - всего	10,3	15,6
из них:		
лен-долгунец	-	-
конопля среднерусская	-	-
сахарная свекла	-	-
масличные культуры - всего	10,3	15,6
из них:		
подсолнечник на зерно	10,3	15,6
лен-кудряш	-	-
соя	-	-
рапс	-	-
горчица	-	-
рыжик	-	-
эфирно-масличные культуры	-	-
лекарственные культуры	-	-
Картофель	15,8	-
Овощные и бахчевые культуры – всего ¹⁾	3,3	-
из них:		
овощи открытого грунта – всего	3,3	-
в том числе:		
капуста (всех видов)	1,0	-
огурцы	0,2	-
помидоры	0,1	-
свекла столовая	0,0	-
морковь столовая	0,2	-
лук репчатый	0,1	-
чеснок	1,7	-
кабачки, патиссоны	0,0	-
продовольственные бахчевые культуры	-	-
Кормовые культуры - всего	38,9	58,8
из них:		
травы однолетние	19,8	29,9
травы многолетние	16,7	25,3
кормовые культуры на силос (без кукурузы)	-	-
кукуруза на корм	2,4	3,6
корнеплодные кормовые культуры, включая свеклу сахарную на корм скоту	-	-
Площади многолетних плодовых насаждений и ягодных культур - всего, га	128,5	-
в том числе:		
семечковые культуры - всего	99,3	-



АХВАХСКИЙ РАЙОН

крестьянские (фермерские) хозяйства и индивидуальные предприниматели	в том числе		личные подсобные и другие индивидуальные хозяйства граждан	некоммерческие объединения граждан
	крестьянские (фермерские) хозяйства	индивидуальные предприниматели		
-	-	-	-	-
-	-	-	-	-
-	-	-	-	-
-	-	-	0,0	-
-	-	-	-	-
-	-	-	-	-
-	-	-	0,0	-
-	-	-	0,0	-
-	-	-	-	-
-	-	-	-	-
-	-	-	-	-
-	-	-	-	-
-	-	-	-	-
-	-	-	-	-
-	-	-	-	-
-	-	-	46,8	-
-	-	-	9,7	-
-	-	-	9,7	-
-	-	-	3,0	-
-	-	-	0,5	-
-	-	-	0,2	-
-	-	-	0,1	-
-	-	-	0,5	-
-	-	-	0,2	-
-	-	-	5,1	-
-	-	-	0,0	-
-	-	-	-	-
-	-	-	-	-
-	-	-	-	-
-	-	-	-	-
-	-	-	-	-
-	-	-	-	-
-	-	-	-	-
-	-	-	-	-
-	-	-	128,5	-
-	-	-	99,3	-



	Хозяйства всех категорий	сельскохозяйственные организации
из них:		
яблоня	59,2	-
груша	40,0	-
косточковые культуры - всего	29,1	-
из них:		
слива	-	-
вишня	-	-
черешня	6,6	-
абрикос	22,5	-
персик	-	-
алыча	-	-
орехоплодные культуры	-	-
из них:		
грецкий орех	-	-
фундук	-	-
субтропические культуры	-	-
цитрусовые культуры	0,0	-
ягодники - всего ²⁾	0,1	-
из них:		
земляника, клубника	0,0	-
малина, ежевика	0,1	-
смородина всех видов	-	-
крыжовник	-	-
рябина черноплодная	-	-
облепиха	-	-
Структура площадей многолетних плодовых насаждений и ягодных культур по видам плодово-ягодных насаждений (в процентах от общей площади плодово-ягодных насаждений соответствующей категории хозяйств):		
семечковые культуры	77,2	-
косточковые культуры	22,7	-
орехоплодные культуры	-	-
субтропические культуры	-	-
цитрусовые культуры	0,0	-
ягодники	0,1	-
Площади виноградников, га	-	-
Поголовье сельскохозяйственных животных, голов:		
Крупный рогатый скот - всего	20374	2190
из него коровы	9505	1333
Молочный крупный рогатый скот	20374	2190
Мясной крупный рогатый скот	-	-
Волы	-	-



АХВАХСКИЙ РАЙОН

в том числе.				
крестьянские (фермерские) хозяйства и индивидуальные предприниматели	из них		личные подсобные и другие индивидуальные хозяйства граждан	некоммерческие объединения граждан
	крестьянские (фермерские) хозяйства	индивидуальные предприниматели		
-	-	-	59,2	-
-	-	-	40,0	-
-	-	-	29,1	-
-	-	-	-	-
-	-	-	-	-
-	-	-	6,6	-
-	-	-	22,5	-
-	-	-	-	-
-	-	-	-	-
-	-	-	-	-
-	-	-	-	-
-	-	-	-	-
-	-	-	-	-
-	-	-	0,0	-
-	-	-	0,1	-
-	-	-	0,0	-
-	-	-	0,1	-
-	-	-	-	-
-	-	-	-	-
-	-	-	-	-
-	-	-	-	-
-	-	-	-	-
-	-	-	77,2	-
-	-	-	22,7	-
-	-	-	-	-
-	-	-	-	-
-	-	-	0,0	-
-	-	-	0,1	-
-	-	-	-	-
435	336	99	17749	-
234	185	49	7938	-
435	336	99	17749	-
-	-	-	-	-
-	-	-	-	-



	Хозяйства всех категорий	сельскохозяйственные организации
из общего поголовья крупного рогатого скота:		
буйволы	-	-
яки	-	-
Свиньи	-	-
Овцы и козы - всего	103535	57170
Овцы	103335	57170
Козы	200	-
Птица - всего	29346	-
Птица сельскохозяйственная - всего	29346	-
в том числе:		
куры - всего	29249	-
из них:		
куры-несушки	22767	-
куры яичных пород	18386	-
куры мясных и мясо-яичных пород	10863	-
утки	61	-
гуси	36	-
индейки	-	-
цесарки	-	-
Прочие виды птицы - всего	-	-
перепелки	-	-
фазаны	-	-
страусы	-	-
Лошади	1232	120
Ослы	590	-
Мулы и лошаки	-	-
Олени северные	-	-
Олени пятнистые	-	-
Маралы	-	-
Верблюды	-	-
Кролики домашние	-	-
Звери пушные (клеточного разведения):		
Лисицы	-	-
Песцы	-	-
Норки	-	-
Нутрий	9	-
Соболи	-	-
Бобры	-	-
Ондатры	-	-
Хори	-	-
Пчелы медоносные (семьи), шт.	3280	80
Наличие сельскохозяйственной техники, шт.:		



	Хозяйства всех категорий	сельскохозяйственные организации
Тракторы	11	7
Комбайны:		
зерноуборочные	2	2
кукурузоуборочные	-	-
картофелеуборочные	-	-
кормоуборочные	-	-
Машины свеклоуборочные (без ботвоуборочных)	-	-
Установки доильные	3	-
Плуги	5	5
Косилки	4	4
Сеялки	-	-
В среднем на одну организацию (хозяйство, объединение):		
численность работников, человек ³⁾	x	3
общая земельная площадь, га	x	48,3
площадь сельскохозяйственных угодий, га	x	40,4
общая посевная площадь сельскохозяйственных культур под урожай, га ⁴⁾	x	364,2
поголовье сельскохозяйственных животных, голов ⁵⁾ :	x	
крупный рогатый скот	x	25
из него коровы	x	15
свиньи	x	-
птица	x	-

1) Включая овощи закрытого грунта по личным подсобным и другим индивидуальным хозяйствам граждан и некоммерческим объединениям.

2) Включая ягодники в междурядьях сада.

3) В расчете на одну организацию (хозяйство), без учета подсобных сельскохозяйственных предприятий несельскохозяйственных организаций, осуществлявших сельскохозяйственную деятельность в I полугодии

4) В расчете на одну организацию (хозяйство), имевшую общую посевную площадь.

5) В расчете на одну организацию (хозяйство), имевшую поголовье скота соответствующего вида.



крестьянские (фермерские) хозяйства и индивидуальные предприниматели	в том числе		личные подсобные и другие индивидуальные хозяйства граждан	некоммерческие объединения граждан
	крестьянские (фермерские) хозяйства	индивидуальные предприниматели		
-	-	-	4	x
-	-	-	x	x
-	-	-	x	x
-	-	-	x	x
-	-	-	x	x
-	-	-	3	x
-	-	-	x	x
-	-	-	x	x
-	-	-	x	x
2	3	2	x	x
3,6	10,2	0,3	0,4	-
3,5	10,1	0,2	0,3	-
-	-	-	0,4	-
23	34	11	8	-
12	19	5	4	-
-	-	-	-	-
30	40	26	18	-

ОСНОВНЫЕ ИТОГИ ВСЕРОССИЙСКОЙ

(на 1 июля)

Ахтынский муниципальный район

	Хозяйства всех категорий	сельскохозяйственные организации
Число организаций (хозяйств) - всего	x	83
осуществлявшие сельскохозяйственную деятельность в I полугодии 2016 года	x	74,0
в процентах от общего числа соответствующей категории организаций (хозяйств)	x	89,2
Общая земельная площадь, га	84515,3	78778,0
из нее сельскохозяйственные угодья	84306,7	78778,0
в том числе:		
пашня	2927,4	1013,6
сенокосы	1010,4	563,0
пастбища	78635,9	76930,0
многолетние насаждения	1565,6	121,4
залежь	167,4	150,0
Из общей площади сельскохозяйственных угодий фактически использовались, га	82655,5	77423,0
в процентах от общей площади сельскохозяйственных угодий соответствующей категории хозяйств	98,0	98,3
Посевная площадь сельскохозяйственных культур под урожай - всего, га	2395,5	490,6
в том числе:		
Зерновые и зернобобовые культуры - всего	247,7	240,0
из них:		
пшеница	240,0	240,0
рожь	-	-
ячмень	-	-
овес	-	-
кукуруза на зерно	7,7	-
просо	-	-
гречиха	-	-
рис	-	-
зернобобовые культуры	-	-
из них:		
горох	-	-
Технические культуры - всего	0,1	-
из них:		
лен-долгунец	-	-
конопля среднерусская	-	-
сахарная свекла	-	-
масличные культуры - всего	0,0	-



СЕЛЬСКОХОЗЯЙСТВЕННОЙ ПЕРЕПИСИ В РАЗРЕЗЕ КАТЕГОРИЙ ХОЗЯЙСТВ

крестьянские (фермерские) хозяйства и индивидуальные предприниматели	в том числе		личные подсобные и другие индивидуальные хозяйства граждан	некоммерческие объединения граждан
	крестьянские (фермерские) хозяйства	из них: индивидуальные предприниматели		
27	26	1	11424	-
15,0	14,0	1,0	11363,0	-
55,6	53,8	100,0	99,5	-
1753,9	1752,3	1,6	3983,4	-
1753,9	1752,3	1,6	3774,8	-
9,3	9,3	-	1904,5	-
-	-	-	447,4	x
1696,3	1696,3	-	9,6	x
48,3	46,7	1,6	1395,9	-
-	-	-	17,4	-
1475,0	1473,4	1,6	3757,5	-
84,1	84,1	100,0	99,5	-
-	-	-	1904,9	-
-	-	-	7,7	-
-	-	-	-	-
-	-	-	-	-
-	-	-	-	-
-	-	-	-	-
-	-	-	7,7	-
-	-	-	-	-
-	-	-	-	-
-	-	-	-	-
-	-	-	0,1	-
-	-	-	-	-
-	-	-	-	-
-	-	-	-	-
-	-	-	0,0	-

	Хозяйства всех категорий	сельскохозяйственные организации
из них:		
подсолнечник на зерно	0,0	-
лен-кудряш	-	-
соя	-	-
рапс	-	-
горчица	-	-
рыжик	-	-
эфирно-масличные культуры	-	-
лекарственные культуры	-	-
Картофель	475,2	-
Овощные и бахчевые культуры – всего ¹⁾	709,8	-
из них:		
овощи открытого грунта – всего	709,8	-
в том числе:		
капуста (всех видов)	483,1	-
огурцы	28,6	-
помидоры	34,7	-
свекла столовая	8,5	-
морковь столовая	6,7	-
лук репчатый	5,9	-
чеснок	11,1	-
кабачки, патиссоны	1,4	-
продовольственные бахчевые культуры	0,0	-
Кормовые культуры - всего	962,7	250,6
из них:		
травы однолетние	9,8	-
травы многолетние	892,0	250,6
кормовые культуры на силос (без кукурузы)	0,7	-
кукуруза на корм	0,1	-
корнеплодные кормовые культуры, включая свеклу сахарную на корм скоту	0,7	-
Структура посевных площадей по видам сельскохозяйственных культур (в процентах от общей посевной площади соответствующей категории организаций (хозяйств))		
Зерновые и зернобобовые культуры - всего:	10,3	48,9
из них:		
пшеница	10,0	48,9
рожь	-	-
ячмень	-	-
овес	-	-
кукуруза на зерно	0,3	-
просо	-	-
гречиха	-	-



крестьянские (фермерские) хозяйства и индивидуальные предприниматели.	в том числе		личные подсобные и другие индивидуальные хозяйства граждан	некоммерческие объединения граждан
	крестьянские (фермерские) хозяйства	индивидуальные предприниматели		
-	-	-	0,0	-
-	-	-	-	-
-	-	-	-	-
-	-	-	-	-
-	-	-	-	-
-	-	-	-	-
-	-	-	-	-
-	-	-	-	-
-	-	-	-	-
-	-	-	475,2	-
-	-	-	709,8	-
-	-	-	709,8	-
-	-	-	-	-
-	-	-	483,1	-
-	-	-	28,6	-
-	-	-	34,7	-
-	-	-	8,5	-
-	-	-	6,7	-
-	-	-	5,9	-
-	-	-	11,1	-
-	-	-	1,4	-
-	-	-	0,0	-
-	-	-	712,1	-
-	-	-	-	-
-	-	-	9,8	-
-	-	-	641,4	-
-	-	-	0,7	-
-	-	-	0,1	-
-	-	-	-	-
-	-	-	0,7	-
-	-	-	-	-
-	-	-	0,4	-
-	-	-	-	-
-	-	-	-	-
-	-	-	-	-
-	-	-	-	-
-	-	-	0,4	-
-	-	-	-	-
-	-	-	-	-



	Хозяйства всех категорий	сельскохозяйственные организации
рис	-	-
зернобобовые культуры	-	-
из них:		
горох	-	-
Технические культуры - всего	0,0	-
из них:		
лен-долгунец	-	-
конопля среднерусская	-	-
сахарная свекла	-	-
масличные культуры - всего	0,0	-
из них:		
подсолнечник на зерно	0,0	-
лен-кудряш	-	-
соя	-	-
рапс	-	-
горчица	-	-
рыжик	-	-
эфирно-масличные культуры	-	-
лекарственные культуры	-	-
Картофель	19,8	-
Овощные и бахчевые культуры – всего ¹⁾	29,6	-
из них:		
овощи открытого грунта – всего	29,6	-
в том числе:		
капуста (всех видов)	20,2	-
огурцы	1,2	-
помидоры	1,4	-
свекла столовая	0,4	-
морковь столовая	0,3	-
лук репчатый	0,2	-
чеснок	0,5	-
кабачки, патиссоны	0,1	-
продовольственные бахчевые культуры	0,0	-
Кормовые культуры - всего	40,2	51,1
из них:		
травы однолетние	0,4	-
травы многолетние	37,2	51,1
кормовые культуры на силос (без кукурузы)	0,0	-
кукуруза на корм	0,0	-
корнеплодные кормовые культуры, включая свеклу сахарную на корм скоту	0,0	-
Площади многолетних плодовых насаждений и ягодных культур - всего, га	1553,9	121,4
в том числе:		
семечковые культуры - всего	1399,6	105,2



АХТЫНСКИЙ РАЙОН

крестьянские (фермерские) хозяйства и индивидуальные предприниматели	в том числе		личные подсобные и другие индивидуальные хозяйства граждан	некоммерческие объединения граждан
	крестьянские (фермерские) хозяйства	индивидуальные предприниматели		
-	-	-	-	-
-	-	-	-	-
-	-	-	-	-
-	-	-	0,0	-
-	-	-	-	-
-	-	-	-	-
-	-	-	0,0	-
-	-	-	0,0	-
-	-	-	-	-
-	-	-	-	-
-	-	-	-	-
-	-	-	-	-
-	-	-	-	-
-	-	-	-	-
-	-	-	24,9	-
-	-	-	37,3	-
-	-	-	-	-
-	-	-	37,3	-
-	-	-	-	-
-	-	-	25,4	-
-	-	-	1,5	-
-	-	-	1,8	-
-	-	-	0,4	-
-	-	-	0,4	-
-	-	-	0,3	-
-	-	-	0,6	-
-	-	-	0,1	-
-	-	-	0,0	-
-	-	-	37,4	-
-	-	-	-	-
-	-	-	0,5	-
-	-	-	33,7	-
-	-	-	0,0	-
-	-	-	0,0	-
-	-	-	-	-
-	-	-	0,0	-
41,7	40,1	1,6	1390,8	-
39,8	38,2	1,6	1254,6	-



	Хозяйства всех категорий	сельскохозяйственные организации
из них:		
яблоня	1324,5	105,0
груша	73,6	0,2
косточковые культуры - всего	95,0	16,1
из них:		
слива	34,1	15,4
вишня	19,8	0,6
черешня	5,6	0,0
абрикос	18,9	0,1
персик	14,1	-
алыча	2,0	-
орехоплодные культуры	16,7	-
из них:		
грецкий орех	4,0	-
фундук	12,8	-
субтропические культуры	1,2	-
цитрусовые культуры	0,8	-
ягодники - всего ²⁾	40,5	0,1
из них:		
земляника, клубника	5,0	-
малина, ежевика	13,8	-
смородина всех видов	19,8	0,1
крыжовник	1,6	-
рябина черноплодная	0,0	-
облепиха	0,2	-
Структура площадей многолетних плодовых насаждений и ягодных культур по видам плодово-ягодных насаждений (в процентах от общей площади плодово-ягодных насаждений соответствующей категории хозяйств):		
семечковые культуры	90,1	86,7
косточковые культуры	6,1	13,3
орехоплодные культуры	1,1	-
субтропические культуры	0,1	-
цитрусовые культуры	0,1	-
ягодники	2,6	0,1
Площади виноградников, га	2,6	-
Поголовье сельскохозяйственных животных, голов:		
Крупный рогатый скот - всего	19962	5322
из него коровы	8935	2583
Молочный крупный рогатый скот	17241	2821
Мясной крупный рогатый скот	2707	2501
Волы	14	-



АХТЫНСКИЙ РАЙОН

крестьянские (фермерские) хозяйства и индивидуальные предприниматели	в том числе		личные подсобные и другие индивидуальные хозяйства граждан	некоммерческие объединения граждан
	крестьянские (фермерские) хозяйства	индивидуальные предприниматели		
30,7	29,7	1,0	1188,8	-
8,9	8,3	0,6	64,5	-
1,1	1,1	-	77,9	-
0,1	0,1	-	18,6	-
0,2	0,2	-	19,0	-
-	-	-	5,6	-
0,2	0,2	-	18,6	-
0,4	0,4	-	13,7	-
0,2	0,2	-	1,8	-
-	-	-	16,7	-
-	-	-	4,0	-
-	-	-	12,8	-
-	-	-	1,2	-
0,8	0,8	-	0,0	-
-	-	-	40,4	-
-	-	-	5,0	-
-	-	-	13,8	-
-	-	-	19,7	-
-	-	-	1,6	-
-	-	-	0,0	-
-	-	-	0,2	-
95,4	95,3	100,0	90,2	-
2,6	2,7	-	5,6	-
-	-	-	1,2	-
-	-	-	0,1	-
1,9	2,0	-	0,0	-
-	-	-	2,9	-
-	-	-	2,6	-
220	220	-	14420	-
48	48	-	6304	-
117	117	-	14303	-
103	103	-	103	-
-	-	-	14	-



	Хозяйства всех категорий	сельскохозяйственные организации
из общего поголовья крупного рогатого скота:		
буйволы	-	-
яки	-	-
Свиньи	-	-
Овцы и козы - всего	114850	76120
Овцы	111644	73869
Козы	3206	2251
Птица - всего	36064	65
Птица сельскохозяйственная - всего	36014	65
в том числе:		
куры - всего	33519	65
из них:		
куры-несушки	23721	49
куры яичных пород	32964	25
куры мясных и мясо-яичных пород	555	40
утки	143	-
гуси	315	-
индейки	1986	-
цесарки	51	-
Прочие виды птицы - всего	50	-
перепелки	50	-
фазаны	-	-
страусы	-	-
Лошади	402	209
Ослы	16	2
Мулы и лошаки	-	-
Олени северные	-	-
Олени пятнистые	-	-
Маралы	-	-
Верблюды	-	-
Кролики домашние	12	-
Звери пушные (клеточного разведения):		
Лисицы	-	-
Песцы	-	-
Норки	-	-
Нутрии	-	-
Соболи	-	-
Бобры	-	-
Ондатры	-	-
Хори	-	-
Пчелы медоносные (семьи), шт.	9498	855
Наличие сельскохозяйственной техники, шт.:		

АХТЫНСКИЙ РАЙОН

в том числе				
крестьянские (фермерские) хозяйства и индивидуальные предприниматели	из них		личные подсобные и другие индивидуальные хозяйства граждан	некоммерческие объединения граждан
	крестьянские (фермерские) хозяйства	индивидуальные предприниматели		
-	-	-	-	-
-	-	-	-	-
-	-	-	-	-
2617	2617	-	36113	-
2617	2617	-	35158	-
-	-	-	955	-
-	-	-	35999	-
-	-	-	35949	-
-	-	-	33454	-
-	-	-	23672	-
-	-	-	32939	-
-	-	-	515	-
-	-	-	143	-
-	-	-	315	-
-	-	-	1986	-
-	-	-	51	-
-	-	-	50	-
-	-	-	50	-
-	-	-	-	-
-	-	-	-	-
3	3	-	190	-
-	-	-	14	-
-	-	-	-	-
-	-	-	-	-
-	-	-	-	-
-	-	-	-	-
-	-	-	-	-
-	-	-	-	-
-	-	-	-	-
-	-	-	-	-
-	-	-	-	-
-	-	-	-	-
-	-	-	-	-
-	-	-	-	-
-	-	-	-	-
-	-	-	-	-
182	182	-	8461	-



	Хозяйства всех категорий	сельскохозяйственные организации
Тракторы	37	10
Комбайны:		
зерноуборочные	2	2
кукурузоуборочные	-	-
картофелеуборочные	-	-
кормоуборочные	-	-
Машины свеклоуборочные (без ботвоуборочных)	-	-
Установки доильные	2	-
Плуги	3	3
Косилки	1	1
Сеялки	1	1
В среднем на одну организацию (хозяйство, объединение):		
численность работников, человек ³⁾	x	5
общая земельная площадь, га	x	949,1
площадь сельскохозяйственных угодий, га	x	949,1
общая посевная площадь сельскохозяйственных культур под урожай, га ⁴⁾	x	70,1
поголовье сельскохозяйственных животных, голов ⁵⁾ :	x	
крупный рогатый скот	x	90
из него коровы	x	44
свиньи	x	-
птица	x	33

1) Включая овощи закрытого грунта по личным подсобным и другим индивидуальным хозяйствам граждан и некоммерческим объединениям.

2) Включая ягодники в междурядьях сада.

3) В расчете на одну организацию (хозяйство), без учета подсобных сельскохозяйственных предприятий несельскохозяйственных организаций, осуществлявших сельскохозяйственную деятельность в I полугодии

4) В расчете на одну организацию (хозяйство), имевшую общую посевную площадь.

5) В расчете на одну организацию (хозяйство), имевшую поголовье скота соответствующего вида.



АХТЫНСКИЙ РАЙОН

крестьянские (фермерские) хозяйства и индивидуальные предприниматели	в том числе		личные подсобные и другие индивидуальные хозяйства граждан	некоммерческие объединения граждан
	крестьянские (фермерские) хозяйства	индивидуальные предприниматели		
-	-	-	27	x
-	-	-	x	x
-	-	-	x	x
-	-	-	x	x
-	-	-	x	x
-	-	-	2	x
-	-	-	x	x
-	-	-	x	x
-	-	-	x	x
3	3	3	x	x
65,0	67,4	1,6	0,3	-
65,0	67,4	1,6	0,3	-
-	-	-	0,2	-
44	44	-	4	-
24	24	-	2	-
-	-	-	-	-
-	-	-	18	-



ОСНОВНЫЕ ИТОГИ ВСЕРОССИЙСКОЙ

(на 1 июля)

Бабаюртовский муниципальный район

	Хозяйства всех категорий	сельскохозяйственные организации
Число организаций (хозяйств) - всего	x	26
осуществлявшие сельскохозяйственную деятельность в I полугодии 2016 года	x	11,0
в процентах от общего числа соответствующей категории организаций (хозяйств)	x	42,3
Общая земельная площадь, га	213958,5	162130,0
из нее сельскохозяйственные угодья	184266,1	132963,4
в том числе:		
пашня	48291,1	23211,0
сенокосы	19333,2	17969,0
пастбища	114132,6	89952,5
многолетние насаждения	672,4	325,0
залежь	1836,8	1505,9
Из общей площади сельскохозяйственных угодий фактически использовались, га	170309,9	124411,3
в процентах от общей площади сельскохозяйственных угодий соответствующей категории хозяйств	92,4	93,6
Посевная площадь сельскохозяйственных культур под урожай - всего, га	39448,6	15672,0
в том числе:		
Зерновые и зернобобовые культуры - всего	10088,7	5272,0
из них:		
пшеница	3673,6	1872,0
рожь	12,3	-
ячмень	1609,0	1240,0
овес	294,2	132,0
кукуруза на зерно	675,1	95,0
просо	2,6	-
гречиха	-	-
рис	3732,9	1853,0
зернобобовые культуры	6,4	-
из них:		
горох	4,7	-
Технические культуры - всего	389,4	60,0
из них:		
лен-долгунец	-	-
конопля среднерусская	0,4	-
сахарная свекла	-	-
масличные культуры - всего	375,5	60,0



СЕЛЬСКОХОЗЯЙСТВЕННОЙ ПЕРЕПИСИ В РАЗРЕЗЕ КАТЕГОРИЙ ХОЗЯЙСТВ

крестьянские (фермерские) хозяйства и индивидуальные предприниматели	в том числе		личные подсобные и другие индивидуальные хозяйства граждан	некоммерческие объединения граждан
	крестьянские (фермерские) хозяйства	индивидуальные предприниматели		
1858	1836	22	9829	-
1293,0	1271,0	22,0	8742,0	-
69,6	69,2	100,0	88,9	-
29939,6	29049,2	890,4	21888,9	-
29780,0	28890,6	889,4	21522,7	-
8714,8	8631,0	83,8	16365,3	-
1074,8	1068,8	6,0	289,4	x
19611,4	18815,3	796,1	4568,7	x
275,5	273,5	2,0	71,9	-
103,5	102,0	1,5	227,4	-
24603,3	23737,5	865,8	21295,3	-
82,6	82,2	97,3	98,9	-
7412,4	7328,9	83,6	16364,1	-
1520,0	1504,5	15,5	3296,6	-
673,6	672,1	1,5	1128,0	-
4,0	4,0	-	8,3	-
191,0	185,6	5,4	178,0	-
162,0	162,0	-	0,2	-
166,6	166,6	-	413,4	-
-	-	-	2,6	-
-	-	-	-	-
321,9	313,3	8,6	1558,0	-
1,0	1,0	-	5,4	-
-	-	-	4,7	-
26,6	26,6	-	302,8	-
-	-	-	-	-
-	-	-	0,4	-
-	-	-	-	-
13,1	13,1	-	302,4	-

	Хозяйства всех категорий	сельскохозяйственные организации
из них:		
подсолнечник на зерно	373,2	60,0
лен-кудряш	-	-
соя	-	-
рапс	2,4	-
горчица	-	-
рыжик	-	-
эфирно-масличные культуры	-	-
лекарственные культуры	-	-
Картофель	137,3	-
Овощные и бахчевые культуры – всего ¹⁾	2650,6	224,0
из них:		
овощи открытого грунта – всего	1050,0	68,0
в том числе:		
капуста (всех видов)	26,8	-
огурцы	138,2	27,0
помидоры	170,3	22,0
свекла столовая	4,6	-
морковь столовая	12,2	-
лук репчатый	59,5	17,0
чеснок	67,1	-
кабачки, патиссоны	2,5	-
продовольственные бахчевые культуры	1599,6	156,0
Кормовые культуры - всего	26182,6	10116,0
из них:		
травы однолетние	4198,0	3225,0
травы многолетние	20837,0	6255,0
кормовые культуры на силос (без кукурузы)	35,0	35,0
кукуруза на корм	492,6	372,0
корнеплодные кормовые культуры, включая свеклу сахарную на корм скоту	118,0	20,0
Структура посевных площадей по видам сельскохозяйственных культур (в процентах от общей посевной площади соответствующей категории организаций (хозяйств))		
Зерновые и зернобобовые культуры - всего	25,6	33,6
из них:		
пшеница	9,3	11,9
рожь	0,0	-
ячмень	4,1	7,9
овес	0,7	0,8
кукуруза на зерно	1,7	0,6
посо	0,0	-
гречиха	-	-



В ТОМ ЧИСЛЕ				
крестьянские (фермерские) хозяйства и индивидуальные предприниматели	ИЗ НИХ		личные подсобные и другие индивидуальные хозяйства граждан	некоммерческие объединения граждан
	крестьянские (фермерские) хозяйства	индивидуальные предприниматели		
13,1	13,1	-	300,1	-
-	-	-	-	-
-	-	-	-	-
-	-	-	2,4	-
-	-	-	-	-
-	-	-	-	-
-	-	-	-	-
0,5	0,5	-	136,8	-
175,3	172,3	3,0	2251,3	-
105,4	102,4	3,0	876,6	-
5,5	5,5	-	21,3	-
4,8	4,8	-	106,5	-
31,5	31,0	0,5	116,9	-
-	-	-	4,6	-
1,8	1,8	-	10,4	-
0,5	0,5	-	42,0	-
-	-	-	67,1	-
-	-	-	2,5	-
69,9	69,9	-	1373,7	-
5690,0	5625,0	65,1	10376,6	-
444,0	444,0	-	529,0	-
5105,0	5039,9	65,1	9477,1	-
-	-	-	0,0	-
37,3	37,3	-	83,3	-
95,0	95,0	-	3,0	-
20,5	20,5	18,6	20,1	-
9,1	9,2	1,8	6,9	-
0,1	0,1	-	0,1	-
2,6	2,5	6,5	1,1	-
2,2	2,2	-	0,0	-
2,2	2,3	-	2,5	-
-	-	-	0,0	-
-	-	-	-	-

	Хозяйства всех категорий	сельскохозяйственные организации
рис	9,5	11,8
зернобобовые культуры	0,0	-
из них:		
горох	0,0	-
Технические культуры - всего	1,0	0,4
из них:		
лен-долгунец	-	-
конопля среднерусская	0,0	-
сахарная свекла	-	-
масличные культуры - всего	1,0	0,4
из них:		
подсолнечник на зерно	0,9	0,4
лен-кудряш	-	-
соя	-	-
рапс	0,0	-
горчица	-	-
рыжик	-	-
эфирно-масличные культуры	-	-
лекарственные культуры	-	-
Картофель	0,3	-
Овощные и бахчевые культуры – всего ¹⁾	6,7	1,4
из них:		
овощи открытого грунта – всего	2,7	0,4
в том числе:		
капуста (всех видов)	0,1	-
огурцы	0,4	0,2
помидоры	0,4	0,1
свекла столовая	0,0	-
морковь столовая	0,0	-
лук репчатый	0,2	0,1
чеснок	0,2	-
кабачки, патиссоны	0,0	-
продовольственные бахчевые культуры	4,1	1,0
Кормовые культуры - всего	66,4	64,5
из них:		
травы однолетние	10,6	20,6
травы многолетние	52,8	39,9
кормовые культуры на силос (без кукурузы)	0,1	0,2
кукуруза на корм	1,2	2,4
корнеплодные кормовые культуры, включая свеклу сахарную на корм скоту	0,3	0,1
Площади многолетних плодовых насаждений и ягодных культур - всего, га	209,9	68,0
в том числе:		
семечковые культуры - всего	50,1	20,0



в том числе				
крестьянские (фермерские) хозяйства и индивидуальные предприниматели	из них		личные подсобные и другие индивидуальные хозяйства граждан	некоммерческие объединения граждан
	крестьянские (фермерские) хозяйства	индивидуальные предприниматели		
4,3	4,3	10,3	9,5	-
0,0	0,0	-	0,0	-
-	-	-	0,0	-
0,4	0,4	-	1,9	-
-	-	-	-	-
-	-	-	0,0	-
-	-	-	-	-
0,2	0,2	-	1,8	-
0,2	0,2	-	1,8	-
-	-	-	-	-
-	-	-	-	-
-	-	-	0,0	-
-	-	-	-	-
-	-	-	-	-
-	-	-	-	-
0,0	0,0	-	0,8	-
2,4	2,4	3,6	13,8	-
1,4	1,4	3,6	5,4	-
0,1	0,1	-	0,1	-
0,1	0,1	-	0,7	-
0,4	0,4	0,6	0,7	-
-	-	-	0,0	-
0,0	0,0	-	0,1	-
0,0	0,0	-	0,3	-
-	-	-	0,4	-
-	-	-	0,0	-
0,9	1,0	-	8,4	-
76,8	76,8	77,9	63,4	-
6,0	6,1	-	3,2	-
68,9	68,8	77,9	57,9	-
-	-	-	0,0	-
0,5	0,5	-	0,5	-
1,3	1,3	-	0,0	-
73,1	71,1	2,0	68,8	-
6,3	4,3	2,0	23,8	-

	Хозяйства всех категорий	сельскохозяйственные организации
из них:		
яблоня	37,2	20,0
груша	9,6	-
косточковые культуры - всего	88,8	43,0
из них:		
слива	13,7	5,2
вишня	8,9	-
черешня	5,1	1,0
абрикос	55,1	36,8
персик	2,1	-
алыча	2,7	-
орехоплодные культуры	67,3	5,0
из них:		
грецкий орех	65,4	5,0
фундук	1,8	-
субтропические культуры	0,2	-
цитрусовые культуры	0,0	-
ягодники - всего ²⁾	3,6	-
из них:		
земляника, клубника	0,5	-
малина, ежевика	1,5	-
смородина всех видов	1,0	-
крыжовник	0,5	-
рябина черноплодная	0,0	-
облепиха	-	-
Структура площадей многолетних плодовых насаждений и ягодных культур по видам плодово-ягодных насаждений (в процентах от общей площади плодово-ягодных насаждений соответствующей категории хозяйства):		
семечковые культуры	23,9	29,4
косточковые культуры	42,3	63,2
орехоплодные культуры	32,0	7,4
субтропические культуры	0,1	-
цитрусовые культуры	0,0	-
ягодники	1,7	-
Площади виноградников, га	204,5	-
Поголовье сельскохозяйственных животных, голов:		
Крупный рогатый скот - всего	28311	2656
из него коровы	12213	1288
Молочный крупный рогатый скот	25965	2041
Мясной крупный рогатый скот	2290	615
Волы	56	-



БАБАЮРТОВСКИЙ РАЙОН

В ТОМ ЧИСЛЕ				
крестьянские (фермерские) хозяйства и индивидуальные предприниматели	ИЗ НИХ		личные подсобные и другие индивидуальные хозяйства граждан	некоммерческие объединения граждан
	крестьянские (фермерские) хозяйства	индивидуальные предприниматели		
6,3	4,3	2,0	10,9	-
-	-	-	9,6	-
10,8	10,8	-	35,0	-
3,3	3,3	-	5,2	-
0,1	0,1	-	8,8	-
-	-	-	4,1	-
7,4	7,4	-	10,9	-
-	-	-	2,1	-
-	-	-	2,7	-
56,0	56,0	-	6,3	-
56,0	56,0	-	4,4	-
-	-	-	1,8	-
-	-	-	0,2	-
-	-	-	0,0	-
-	-	-	3,6	-
-	-	-	0,5	-
-	-	-	1,5	-
-	-	-	1,0	-
-	-	-	0,5	-
-	-	-	0,0	-
-	-	-	-	-
8,6	6,0	100,0	34,6	-
14,8	15,2	-	50,8	-
76,6	78,8	-	9,1	-
-	-	-	0,2	-
-	-	-	0,0	-
-	-	-	5,3	-
202,4	202,4	-	2,1	-
3258	3113	145	22397	-
1585	1503	82	9340	-
2751	2606	145	21173	-
491	491	-	1184	-
16	16	-	40	-



БАБАЮРТОВСКИЙ РАЙОН

	Хозяйства всех категорий	сельскохозяйственные организации
из общего поголовья крупного рогатого скота:		
буйволы	182	-
яки	-	-
Свиньи	-	-
Овцы и козы - всего	57715	7200
Овцы	53949	7200
Козы	3766	-
Птица - всего	159634	258
Птица сельскохозяйственная - всего	159592	258
в том числе:		
куры - всего	96978	-
из них:		
куры-несушки	34525	-
куры яичных пород	39546	-
куры мясных и мясо-яичных пород	57432	-
утки	30740	-
гуси	25484	-
индейки	5630	258
цесарки	760	-
Прочие виды птицы - всего	42	-
перепелки	42	-
фазаны	-	-
страусы	-	-
Лошади	398	50
Ослы	1	-
Мулы и лошаки	-	-
Олени северные	-	-
Олени пятнистые	-	-
Маралы	-	-
Верблюды	-	-
Кролики домашние	186	-
Звери пушные (клеточного разведения):		
Лисицы	-	-
Песцы	-	-
Норки	-	-
Нутрии	-	-
Соболи	-	-
Бобры	-	-
Ондатры	-	-
Хори	-	-
Пчелы медоносные (семьи), шт.	234	-
Наличие сельскохозяйственной техники, шт.:		



БАБАЮРТОВСКИЙ РАЙОН

В ТОМ ЧИСЛЕ				
крестьянские (фермерские) хозяйства и индивидуальные предприниматели	ИЗ НИХ		личные подсобные и другие индивидуальные хозяйства граждан	некоммерческие объединения граждан
	крестьянские (фермерские) хозяйства	индивидуальные предприниматели		
104	104	-	78	-
-	-	-	-	-
-	-	-	-	-
13590	13505	85	36925	-
12610	12525	85	34139	-
980	980	-	2786	-
45275	34275	11000	114101	-
45275	34275	11000	114059	-
41760	30760	11000	55218	-
4435	4435	-	30090	-
2760	2760	-	36786	-
39000	28000	11000	18432	-
1120	1120	-	29620	-
1971	1971	-	23513	-
252	252	-	5120	-
172	172	-	588	-
-	-	-	42	-
-	-	-	42	-
-	-	-	-	-
-	-	-	-	-
142	142	-	206	-
-	-	-	1	-
-	-	-	-	-
-	-	-	-	-
-	-	-	-	-
-	-	-	-	-
-	-	-	-	-
-	-	-	-	-
-	-	-	-	-
-	-	-	-	-
70	70	-	116	-
-	-	-	-	-
-	-	-	-	-
-	-	-	-	-
-	-	-	-	-
-	-	-	-	-
-	-	-	-	-
-	-	-	-	-
160	160	-	74	-



	Хозяйства всех категорий	сельскохозяйственные организации
Тракторы	565	33
Комбайны:		
зерноуборочные	23	7
кукурузоуборочные	-	-
картофелеуборочные	-	-
кормоуборочные	10	2
Машины свеклоуборочные (без ботвоуборочных)	-	-
Установки доильные	16	-
Плуги	33	18
Косилки	301	10
Сеялки	19	7
В среднем на одну организацию (хозяйство, объединение):		
численность работников, человек ³⁾	x	24
общая земельная площадь, га	x	6235,8
площадь сельскохозяйственных угодий, га	x	5114,0
общая посевная площадь сельскохозяйственных культур под урожай, га ⁴⁾	x	2612,0
поголовье сельскохозяйственных животных, голов ⁵⁾ :	x	
крупный рогатый скот	x	332
из него коровы	x	161
свиньи	x	-
птица	x	258

1) Включая овощи закрытого грунта по личным подсобным и другим индивидуальным хозяйствам граждан и некоммерческим объединениям.

2) Включая ягодники в междурядьях сада.

3) В расчете на одну организацию (хозяйство), без учета подсобных сельскохозяйственных предприятий несельскохозяйственных организаций, осуществлявших сельскохозяйственную деятельность в I полугодии

4) В расчете на одну организацию (хозяйство), имевшую общую посевную площадь.

5) В расчете на одну организацию (хозяйство), имевшую поголовье скота соответствующего вида.



крестьянские (фермерские) хозяйства и индивидуальные предприниматели	в том числе		личные подсобные и другие индивидуальные хозяйства граждан	некоммерческие объединения граждан
	крестьянские (фермерские) хозяйства	индивидуальные предприниматели		
325	325	-	207	x
16	16	-	x	x
-	-	-	x	x
-	-	-	x	x
8	8	-	x	x
-	-	-	x	x
-	-	-	16	x
15	15	-	x	x
291	291	-	x	x
12	12	-	x	x
2	2	3	x	x
16,1	15,8	40,5	2,2	-
16,0	15,7	40,4	2,2	-
6,0	6,0	4,6	2,1	-
10	10	29	6	-
5	5	16	3	-
-	-	-	-	-
2156	1714	11000	42	-

ОСНОВНЫЕ ИТОГИ ВСЕРОССИЙСКОЙ

(на 1 июля)

Ботлихский муниципальный район

	Хозяйства всех	сельскохозяйственные организации
	категорий	
Число организаций (хозяйств) - всего	x	57
осуществлявшие сельскохозяйственную деятельность в I полугодии 2016 года	x	54,0
в процентах от общего числа соответствующей категории организаций (хозяйств)	x	94,7
Общая земельная площадь, га	27340,2	20404,1
из нее сельскохозяйственные угодья	26737,8	19928,5
в том числе:		
пашня	3025,9	2049,2
сенокосы	1570,7	899,1
пастбища	21125,8	16928,5
многолетние насаждения	598,4	28,6
залежь	417,0	23,1
Из общей площади сельскохозяйственных угодий фактически использовались, га	10781,5	5302,3
в процентах от общей площади сельскохозяйственных угодий соответствующей категории хозяйств	40,3	26,6
Посевная площадь сельскохозяйственных культур под урожай - всего, га	3214,4	2090,7
в том числе:		
Зерновые и зернобобовые культуры - всего	1390,6	828,2
из них:		
пшеница	221,0	221,0
рожь	0,2	-
ячмень	367,0	367,0
овес	0,4	-
кукуруза на зерно	582,8	30,2
просо	0,1	-
гречиха	0,1	-
рис	210,0	210,0
зернобобовые культуры	4,2	-
из них:		
горох	-	-
Технические культуры - всего	102,5	100,0
из них:		
лен-долгунец	-	-
конопля среднерусская	-	-
сахарная свекла	-	-
масличные культуры - всего	102,5	100,0
из них:		
подсолнечник на зерно	102,2	100,0



СЕЛЬСКОХОЗЯЙСТВЕННОЙ ПЕРЕПИСИ В РАЗРЕЗЕ КАТЕГОРИЙ ХОЗЯЙСТВ

крестьянские (фермерские) хозяйства и индивидуальные предприниматели	в том числе		личные подсобные и другие индивидуальные хозяйства граждан	некоммерческие объединения граждан
	крестьянские (фермерские) хозяйства	индивидуальные предприниматели		
172	159	13	15296	-
147,0	139,0	8,0	12285,0	-
85,5	87,4	61,5	80,3	-
4366,9	4350,0	16,9	2569,2	-
4364,2	4347,3	16,9	2445,1	-
17,6	11,4	6,2	959,1	-
151,9	148,4	3,5	519,7	x
4188,9	4182,9	6,0	8,4	x
4,6	3,7	0,9	565,2	-
1,2	0,9	0,3	392,7	-
3426,7	3413,4	13,3	2052,5	-
78,5	78,5	78,7	83,9	-
12,6	6,4	6,2	1111,1	-
5,7	0,5	5,2	556,7	-
-	-	-	-	-
-	-	-	0,2	-
-	-	-	-	-
-	-	-	0,4	-
0,9	0,5	0,4	551,7	-
-	-	-	0,1	-
-	-	-	0,1	-
-	-	-	-	-
-	-	-	4,2	-
-	-	-	-	-
-	-	-	2,5	-
-	-	-	-	-
-	-	-	-	-
-	-	-	2,5	-
-	-	-	2,2	-

	Хозяйства всех категорий	сельскохозяйственные организации
лен-кудряш	-	-
соя	-	-
рапс	-	-
горчица	-	-
рыжик	-	-
эфирно-масличные культуры	-	-
лекарственные культуры	-	-
Картофель	286,2	1,1
Овощные и бахчевые культуры – всего ¹⁾	176,1	39,0
из них:		
овощи открытого грунта – всего	127,2	-
в том числе:		
капуста (всех видов)	1,8	-
огурцы	6,3	-
помидоры	9,3	-
свекла столовая	0,6	-
морковь столовая	4,1	-
лук репчатый	2,7	-
чеснок	1,5	-
кабачки, патиссоны	0,1	-
продовольственные бахчевые культуры	38,4	29,0
Кормовые культуры - всего	1259,0	1122,4
из них:		
травы однолетние	418,4	405,0
травы многолетние	580,4	552,0
кормовые культуры на силос (без кукурузы)	51,5	-
кукуруза на корм	208,1	165,4
корнеплодные кормовые культуры, включая свеклу сахарную на корм скоту	0,6	-
Структура посевных площадей по видам сельскохозяйственных культур (в процентах от общей посевной площади соответствующей категории организаций (хозяйств))		
Зерновые и зернобобовые культуры - всего	43,3	39,6
из них:		
пшеница	6,9	10,6
рожь	0,0	-
ячмень	11,4	17,6
овес	0,0	-
кукуруза на зерно	18,1	1,4
просо	0,0	-
гречиха	0,0	-
рис	6,5	10,0
зернобобовые культуры	0,1	-



БОТЛИХСКИЙ РАЙОН

крестьянские (фермерские) хозяйства и индивидуальные предприниматели	в том числе		личные подсобные и другие индивидуальные хозяйства граждан	некоммерческие объединения граждан
	крестьянские (фермерские) хозяйства	из них индивидуальные предприниматели		
-	-	-	-	-
-	-	-	-	-
-	-	-	-	-
-	-	-	-	-
-	-	-	-	-
-	-	-	-	-
5,8	5,6	0,2	279,3	-
-	-	-	137,1	-
-	-	-	127,2	-
-	-	-	1,8	-
-	-	-	6,3	-
-	-	-	9,3	-
-	-	-	0,6	-
-	-	-	4,1	-
-	-	-	2,7	-
-	-	-	1,5	-
-	-	-	0,1	-
-	-	-	9,4	-
1,1	0,3	0,8	135,5	-
-	-	-	13,4	-
0,1	0,1	-	28,3	-
-	-	-	51,5	-
1,0	0,2	0,8	41,7	-
-	-	-	0,6	-
45,2	7,8	83,9	50,1	-
-	-	-	-	-
-	-	-	0,0	-
-	-	-	-	-
-	-	-	0,0	-
7,1	7,8	6,5	49,7	-
-	-	-	0,0	-
-	-	-	0,0	-
-	-	-	-	-
-	-	-	0,4	-



БОТЛИХСКИЙ РАЙОН

	Хозяйства всех категорий	сельскохозяйственные организации
из них:		
горох	-	-
Технические культуры - всего	3,2	4,8
из них:		
лен-долгунец	-	-
конопля среднерусская	-	-
сахарная свекла	-	-
масличные культуры - всего	3,2	4,8
из них:		
подсолнечник на зерно	3,2	4,8
лен-кудряш	-	-
соя	-	-
рапс	-	-
горчица	-	-
рыжик	-	-
эфирно-масличные культуры	-	-
лекарственные культуры	-	-
Картофель	8,9	0,1
Овощные и бахчевые культуры – всего ¹⁾	5,5	1,9
из них:		
овощи открытого грунта – всего	4,0	-
в том числе:		
капуста (всех видов)	0,1	-
огурцы	0,2	-
помидоры	0,3	-
свекла столовая	0,0	-
морковь столовая	0,1	-
лук репчатый	0,1	-
чеснок	0,0	-
кабачки, патиссоны	0,0	-
продовольственные бахчевые культуры	1,2	1,4
Кормовые культуры - всего	39,2	53,7
из них:		
травы однолетние	13,0	19,4
травы многолетние	18,1	26,4
кормовые культуры на силос (без кукурузы)	1,6	-
кукуруза на корм	6,5	7,9
корнеплодные кормовые культуры, включая свеклу сахарную на корм скоту	0,0	-
Площади многолетних плодовых насаждений и ягодных культур - всего, га	596,7	28,6
в том числе:		
семечковые культуры - всего	172,5	0,6
из них:		
яблоня	101,0	0,6



БОТЛИХСКИЙ РАЙОН

в том числе				
крестьянские (фермерские) хозяйства и индивидуальные предприниматели	из них		личные подсобные и другие индивидуальные хозяйства граждан	некоммерческие объединения граждан
	крестьянские (фермерские) хозяйства	индивидуальные предприниматели		
-	-	-	-	-
-	-	-	0,2	-
-	-	-	-	-
-	-	-	-	-
-	-	-	-	-
-	-	-	0,2	-
-	-	-	-	-
-	-	-	0,2	-
-	-	-	-	-
-	-	-	-	-
-	-	-	-	-
-	-	-	-	-
-	-	-	-	-
-	-	-	-	-
46,0	87,5	3,2	25,1	-
-	-	-	12,3	-
-	-	-	-	-
-	-	-	11,4	-
-	-	-	-	-
-	-	-	0,2	-
-	-	-	0,6	-
-	-	-	0,8	-
-	-	-	0,1	-
-	-	-	0,4	-
-	-	-	0,2	-
-	-	-	0,1	-
-	-	-	0,0	-
-	-	-	0,8	-
8,7	4,7	12,9	12,2	-
-	-	-	-	-
0,8	1,6	-	1,2	-
-	-	-	2,6	-
-	-	-	4,6	-
7,9	3,1	12,9	3,8	-
-	-	-	-	-
-	-	-	0,1	-
4,2	3,7	0,5	563,9	-
2,7	2,2	0,5	169,2	-
2,6	2,1	0,5	97,8	-



	Хозяйства всех	сельскохозяйственные
	категорий	организации
груша	71,5	-
косточковые культуры - всего	416,2	28,0
из них:		
слива	8,7	-
вишня	5,3	-
черешня	10,1	-
абрикос	327,4	28,0
персик	63,7	-
алыча	0,7	-
орехоплодные культуры	5,8	-
из них:		
грецкий орех	5,7	-
фундук	0,0	-
субтропические культуры	1,4	-
цитрусовые культуры	0,2	-
ягодники - всего ²⁾	0,7	-
из них:		
земляника, клубника	0,2	-
малина, ежевика	0,3	-
смородина всех видов	0,3	-
крыжовник	-	-
рябина черноплодная	0,0	-
облепиха	0,0	-
Структура площадей многолетних плодовых насаждений и ягодных культур по видам плодово-ягодных насаждений (в процентах от общей площади плодово-ягодных насаждений соответствующей категории хозяйств):		
семечковые культуры	28,9	2,1
косточковые культуры	69,8	97,9
орехоплодные культуры	1,0	-
субтропические культуры	0,2	-
цитрусовые культуры	0,0	-
ягодники	0,1	-
Площади виноградников, га	0,2	-
Поголовье сельскохозяйственных животных, голов:		
Крупный рогатый скот - всего	47812	3991
из него коровы	23744	2395
Молочный крупный рогатый скот	45490	3806
Мясной крупный рогатый скот	2262	185
Волы	60	-
из общего поголовья крупного рогатого скота:		
буйволы	-	-



БОТЛИХСКИЙ РАЙОН

В ТОМ ЧИСЛЕ				
крестьянские (фермерские) хозяйства и индивидуальные предприниматели	из НИХ		личные подсобные и другие индивидуальные хозяйства граждан	некоммерческие объединения граждан
	крестьянские (фермерские) хозяйства	индивидуальные предприниматели		
0,1	0,1	-	71,4	-
1,3	1,3	-	386,9	-
-	-	-	8,7	-
-	-	-	5,3	-
-	-	-	10,1	-
1,3	1,3	-	298,1	-
-	-	-	63,7	-
-	-	-	0,7	-
0,2	0,2	-	5,6	-
0,2	0,2	-	5,5	-
-	-	-	0,0	-
-	-	-	1,4	-
-	-	-	0,2	-
-	-	-	0,7	-
-	-	-	0,2	-
-	-	-	0,3	-
-	-	-	0,3	-
-	-	-	-	-
-	-	-	0,0	-
-	-	-	0,0	-
64,3	59,5	100,0	30,0	-
31,0	35,1	-	68,6	-
4,8	5,4	-	1,0	-
-	-	-	0,2	-
-	-	-	0,0	-
-	-	-	0,1	-
-	-	-	0,2	-
5009	4778	231	38812	-
2584	2432	152	18765	-
4864	4633	231	36820	-
145	145	-	1932	-
-	-	-	60	-
-	-	-	-	-



БОТЛИХСКИЙ РАЙОН

	Хозяйства всех	сельскохозяйственные организации
	категорий	
яки.	2	-
Свиньи	-	-
Овцы и козы - всего	283690	62750
Овцы	280625	62715
Козы	3065	35
Птица - всего	8123	186
Птица сельскохозяйственная - всего	8103	186
в том числе:		
куры - всего	6810	186
из них:		
куры-несушки	4489	159
куры яичных пород	5103	186
куры мясных и мясо-яичных пород	1707	-
утки	742	-
гуси	428	-
индейки	120	-
цесарки	3	-
Прочие виды птицы - всего	20	-
перепелки	18	-
фазаны	-	-
страусы	2	-
Лошади	1588	260
Ослы	57	5
Мулы и лошаки	1	-
Олени северные	-	-
Олени пятнистые	-	-
Маралы	-	-
Верблюды	-	-
Кролики домашние	120	-
Звери пушные (клеточного разведения):		
Лисицы	-	-
Песцы	-	-
Норки	-	-
Нутрии	-	-
Соболи	-	-
Бобры	-	-
Ондатры	-	-
Хори	-	-
Пчелы медоносные (семьи), шт.	6856	216
Наличие сельскохозяйственной техники, шт.:		
Тракторы	39	18
Комбайны:		



БОТЛИХСКИЙ РАЙОН

крестьянские (фермерские) хозяйства и индивидуальные предприниматели	В ТОМ ЧИСЛЕ		личные подсобные и другие индивидуальные хозяйства граждан	некоммерческие объединения граждан
	крестьянские (фермерские) хозяйства	из них индивидуальные предприниматели		
-	-	-	2	-
-	-	-	-	-
167780	164442	3338	53160	-
166935	163597	3338	50975	-
845	845	-	2185	-
1232	1202	30	6705	-
1230	1200	30	6687	-
1230	1200	30	5394	-
20	-	20	4310	-
-	-	-	4917	-
1230	1200	30	477	-
-	-	-	742	-
-	-	-	428	-
-	-	-	120	-
-	-	-	3	-
2	2	-	18	-
-	-	-	18	-
-	-	-	-	-
2	2	-	-	-
537	525	12	791	-
-	-	-	52	-
-	-	-	1	-
-	-	-	-	-
-	-	-	-	-
-	-	-	-	-
-	-	-	-	-
-	-	-	120	-
-	-	-	-	-
-	-	-	-	-
-	-	-	-	-
-	-	-	-	-
-	-	-	-	-
-	-	-	-	-
-	-	-	-	-
-	-	-	-	-
-	-	-	-	-
393	383	10	6247	-
-	-	-	21	x



БОТЛИХСКИЙ РАЙОН

	Хозяйства всех категорий	сельскохозяйственные организации
зерноуборочные	2	2
кукурузоуборочные	-	-
картофелеуборочные	-	-
кормоуборочные	1	1
Машины свеклоуборочные (без ботвоуборочных)	-	-
Установки доильные	4	2
Плуги	6	6
Косилки	2	2
Сеялки	6	5
В среднем на одну организацию (хозяйство, объединение):		
численность работников, человек ³⁾	x	9
общая земельная площадь, га	x	358,0
площадь сельскохозяйственных угодий, га	x	349,6
общая посевная площадь сельскохозяйственных культур под урожаем, га ⁴⁾	x	116,2
поголовье сельскохозяйственных животных, голов ⁵⁾	x	
крупный рогатый скот	x	91
из него коровы	x	54
свины	x	-
птица	x	62

1) Включая овощи закрытого грунта по личным подсобным и другим индивидуальным хозяйствам граждан и некоммерческим объединениям.

2) Включая ягодники в междурядьях сада.

3) В расчете на одну организацию (хозяйство), без учета подсобных сельскохозяйственных предприятий несельскохозяйственных организаций, осуществляющих сельскохозяйственную деятельность в I полугодии

4) В расчете на одну организацию (хозяйство), имевшую общую посевную площадь.

5) В расчете на одну организацию (хозяйство), имевшую поголовье скота соответствующего вида.



БОТЛИХСКИЙ РАЙОН

крестьянские (фермерские) хозяйства и индивидуальные предприниматели	В ТОМ ЧИСЛЕ		личные подсобные и другие индивидуальные хозяйства граждан	некоммерческие объединения граждан
	крестьянские (фермерские) хозяйства	индивидуальные предприниматели		
-	-	-	x	x
-	-	-	x	x
-	-	-	x	x
-	-	-	x	x
-	-	-	x	x
-	-	-	x	x
-	-	-	x	x
-	-	-	x	x
1	1	-	x	x
3	3	3	x	x
25,4	27,4	1,3	0,2	-
25,4	27,3	1,3	0,2	-
0,5	0,3	1,2	0,1	-
45	46	39	5	-
24	24	25	3	-
-	-	-	-	-
411	601	30	16	-



ОСНОВНЫЕ ИТОГИ ВСЕРОССИЙСКОЙ

Буйнакский муниципальный район

	Хозяйства всех категорий	сельскохозяйственные организации
Число организаций (хозяйств) - всего	x	31
осуществлявшие сельскохозяйственную деятельность в I полугодии 2016 года	x	28,0
в процентах от общего числа соответствующей категории организаций (хозяйств)	x	90,3
Общая земельная площадь, га	145269,5	34248,8
из нее сельскохозяйственные угодья	141497,1	31024,9
в том числе:		
пашня	12401,1	4969,5
сенокосы	23792,5	1467,0
пастбища	100432,9	22060,9
многолетние насаждения	2566,7	1232,5
залежь	2303,9	1295,0
Из общей площади сельскохозяйственных угодий фактически использовались, га	40985,4	13693,5
в процентах от общей площади сельскохозяйственных угодий соответствующей категории хозяйств	29,0	44,1
Посевная площадь сельскохозяйственных культур под урожай - всего, га	9693,0	2578,0
в том числе:		
Зерновые и зернобобовые культуры - всего	5148,3	2268,0
из них:		
пшеница	2579,7	1351,0
рожь	-	-
ячмень	505,5	200,0
овес	881,5	695,0
кукуруза на зерно	1144,4	15,0
просо	-	-
гречиха	0,1	-
рис	-	-
зернобобовые культуры	37,1	7,0
из них:		
горох	-	-
Технические культуры - всего	0,8	-
из них:		
лен-долгунец	-	-
конопля среднерусская	-	-
сахарная свекла	-	-
масличные культуры - всего	0,8	-
из них:		
подсолнечник на зерно	0,8	-



СЕЛЬСКОХОЗЯЙСТВЕННОЙ ПЕРЕПИСИ В РАЗРЕЗЕ КАТЕГОРИЙ ХОЗЯЙСТВ

крестьянские (фермерские) хозяйства и индивидуальные предприниматели	в том числе		личные подсобные и другие индивидуальные хозяйства граждан	некоммерческие объединения граждан
	крестьянские (фермерские) хозяйства	из них индивидуальные предприниматели		
282	266	16	17574	4
175,0	169,0	6,0	13325,0	4,0
62,1	63,5	37,5	75,8	100,0
88122,5	88085,6	36,9	22881,0	17,2
87986,5	87949,6	36,9	22474,9	10,8
1555,2	1534,0	21,2	5872,1	4,2
12783,2	12767,7	15,5	9542,3	x
73535,4	73535,2	0,2	4836,6	x
111,9	111,9	-	1219,3	3,1
0,8	0,8	-	1004,6	3,5
5814,3	5797,1	17,2	21470,3	7,3
6,6	6,6	46,6	95,5	67,6
1263,9	1251,9	12,0	5846,8	4,2
880,0	871,0	9,0	2000,4	-
574,1	569,1	5,0	654,6	-
-	-	-	-	-
182,5	180,5	2,0	123,0	-
6,5	4,5	2,0	180,0	-
116,8	116,8	-	1012,7	-
-	-	-	-	-
-	-	-	0,1	-
-	-	-	-	-
0,1	0,1	-	30,0	-
-	-	-	-	-
-	-	-	0,8	-
-	-	-	-	-
-	-	-	-	-
-	-	-	0,8	-
-	-	-	0,8	-



	Хозяйства всех	сельскохозяйственные
	категорий	организации
лен-кудряш	-	-
soя	-	-
рапс	-	-
горчица	-	-
рыжик	-	-
эфирно-масличные культуры	-	-
лекарственные культуры	-	-
Картофель	1277,6	15,0
Овощные и бахчевые культуры – всего ¹⁾	1189,6	11,0
из них:		
овощи открытого грунта – всего	1188,1	11,0
в том числе:		
капуста (всех видов)	849,0	-
огурцы	102,2	1,0
помидоры	83,5	1,0
свекла столовая	19,8	-
морковь столовая	15,1	-
лук репчатый	9,5	-
чеснок	13,3	-
кабачки, патиссоны	0,3	-
продовольственные бахчевые культуры	-	-
Кормовые культуры - всего	2076,6	284,0
из них:		
травы однолетние	675,2	270,0
травы многолетние	1145,3	14,0
кормовые культуры на силос (без кукурузы)	150,4	-
кукуруза на корм	101,2	-
корнеплодные кормовые культуры, включая свеклу сахарную на корм скоту	4,2	-
Структура посевных площадей по видам сельскохозяйственных культур (в процентах от общей посевной площади соответствующей категории организаций (хозяйств))		
Зерновые и зернобобовые культуры - всего	53,1	88,0
из них:		
пшеница	26,6	52,4
рожь	-	-
ячмень	5,2	7,8
овес	9,1	27,0
кукуруза на зерно	11,8	0,6
просо	-	-
гречиха	0,0	-
рис	-	-
зернобобовые культуры	0,4	0,3



БУЙНАКСКИЙ РАЙОН

в том числе				
крестьянские (фермерские) хозяйства и индивидуальные предприниматели	из них		личные подсобные и другие индивидуальные хозяйства граждан	некоммерческие объединения граждан
	крестьянские (фермерские) хозяйства	индивидуальные предприниматели		
-	-	-	-	-
-	-	-	-	-
-	-	-	-	-
-	-	-	-	-
-	-	-	-	-
-	-	-	-	-
-	-	-	-	-
5,1	5,1	-	1257,1	0,4
17,6	17,6	-	1157,2	3,8
17,6	17,6	-	1155,7	3,8
0,1	0,1	-	848,6	0,3
0,6	0,6	-	99,3	1,3
0,6	0,6	-	80,7	1,3
0,1	0,1	-	19,6	0,1
0,1	0,1	-	14,9	0,1
1,0	1,0	-	8,4	0,0
0,1	0,1	-	12,8	0,4
-	-	-	0,3	-
-	-	-	-	-
361,3	358,3	3,0	1431,3	-
1,2	1,2	-	404,0	-
306,0	303,0	3,0	825,3	-
-	-	-	150,4	-
52,6	52,6	-	48,6	-
1,5	1,5	-	2,7	-
69,6	69,6	75,0	34,2	-
45,4	45,5	41,7	11,2	-
-	-	-	-	-
14,4	14,4	16,7	2,1	-
0,5	0,4	16,7	3,1	-
9,2	9,3	-	17,3	-
-	-	-	-	-
-	-	-	0,0	-
-	-	-	-	-
0,0	0,0	-	0,5	-



	Хозяйства всех категорий	сельскохозяйственные организации
из них:		
горох	-	-
Технические культуры - всего	0,0	-
из них:		
лен-долгунец	-	-
конопля среднерусская	-	-
сахарная свекла	-	-
масличные культуры - всего	0,0	-
из них:		
подсолнечник на зерно	0,0	-
лен-кудряш	-	-
соя	-	-
рапс	-	-
горчица	-	-
рыжик	-	-
эфирно-масличные культуры	-	-
лекарственные культуры	-	-
Картофель	13,2	0,6
Овощные и бахчевые культуры – всего ¹⁾	12,3	0,4
из них:		
овощи открытого грунта – всего	12,3	0,4
в том числе:		
капуста (всех видов)	8,8	-
огурцы	1,1	0,0
помидоры	0,9	0,0
свекла столовая	0,2	-
морковь столовая	0,2	-
лук репчатый	0,1	-
чеснок	0,1	-
кабачки, патиссоны	0,0	-
продовольственные бахчевые культуры	-	-
Кормовые культуры - всего	21,4	11,0
из них:		
травы однолетние	7,0	10,5
травы многолетние	11,8	0,5
кормовые культуры на силос (без кукурузы)	1,6	-
кукуруза на корм	1,0	-
корнеплодные кормовые культуры, включая свеклу сахарную на корм скоту	0,0	-
Площади многолетних плодовых насаждений и ягодных культур - всего, га	1412,4	120,0
в том числе:		
семечковые культуры - всего	305,9	53,5
из них:		
яблоня	156,6	33,4



В ТОМ ЧИСЛЕ				
крестьянские (фермерские) хозяйства и индивидуальные предприниматели	ИЗ НИХ		личные подсобные и другие индивидуальные хозяйства граждан	некоммерческие объединения граждан
	крестьянские (фермерские) хозяйства	индивидуальные предприниматели		
-	-	-	-	-
-	-	-	0,0	-
-	-	-	-	-
-	-	-	-	-
-	-	-	-	-
-	-	-	0,0	-
-	-	-	0,0	-
-	-	-	-	-
-	-	-	-	-
-	-	-	-	-
-	-	-	-	-
-	-	-	-	-
-	-	-	-	-
0,4	0,4	-	21,5	10,0
1,4	1,4	-	19,8	90,0
1,4	1,4	-	19,8	90,0
0,0	0,0	-	14,5	6,7
0,0	0,0	-	1,7	30,3
0,0	0,0	-	1,4	29,7
0,0	0,0	-	0,3	2,1
0,0	0,0	-	0,3	3,4
0,1	0,1	-	0,1	1,1
0,0	0,0	-	0,2	9,4
-	-	-	0,0	-
-	-	-	-	-
28,6	28,6	25,0	24,5	-
0,1	0,1	-	6,9	-
24,2	24,2	25,0	14,1	-
-	-	-	2,6	-
4,2	4,2	-	0,8	-
0,1	0,1	-	0,0	-
106,9	106,9	-	1182,4	3,1
60,2	60,2	-	190,7	1,5
38,4	38,4	-	84,3	0,5



БУЙНАКСКИЙ РАЙОН

	Хозяйства всех категорий	сельскохозяйственные организации
груша	147,0	20,1
косточковые культуры - всего	1038,7	66,4
из них:		
слива	15,8	5,1
вишня	30,8	11,0
черешня	51,1	18,1
абрикос	447,1	10,1
персик	475,9	10,1
алыча	16,3	12,0
орехоплодные культуры	8,8	0,1
из них:		
грецкий орех	8,1	0,1
фундук	0,6	-
субтропические культуры	0,1	-
цитрусовые культуры	0,0	-
ягодники - всего ²⁾	58,9	-
из них:		
земляника, клубника	22,4	-
малина, ежевика	32,9	-
смородина всех видов	2,1	-
крыжовник	1,3	-
рябина черноплодная	0,0	-
облепиха	-	-
Структура площадей многолетних плодовых насаждений и ягодных культур по видам плодово-ягодных насаждений (в процентах от общей площади плодово-ягодных насаждений соответствующей категории хозяйства):		
семечковые культуры	21,7	44,6
косточковые культуры	73,5	55,3
орехоплодные культуры	0,6	0,1
субтропические культуры	0,0	-
цитрусовые культуры	0,0	-
ягодники	4,2	-
Площади виноградников, га	56,1	20,5
Поголовье сельскохозяйственных животных, голов:		
Крупный рогатый скот - всего	56674	4678
из него коровы	15636	1654
Молочный крупный рогатый скот	34325	3006
Мясной крупный рогатый скот	22193	1672
Волы	156	-
из общего поголовья крупного рогатого скота:		
буйволы	106	-



БУЙНАКСКИЙ РАЙОН

в том числе				
крестьянские (фермерские) хозяйства и индивидуальные предприниматели	из них		личные подсобные и другие индивидуальные хозяйства граждан	некоммерческие объединения граждан
	крестьянские (фермерские) хозяйства	индивидуальные предприниматели		
20,9	20,9	-	105,1	0,9
45,2	45,2	-	925,6	1,5
3,1	3,1	-	7,3	0,3
1,8	1,8	-	17,7	0,3
3,4	3,4	-	29,2	0,4
21,0	21,0	-	415,7	0,2
15,7	15,7	-	450,0	0,2
0,2	0,2	-	4,0	0,1
1,5	1,5	-	7,1	0,0
1,4	1,4	-	6,6	0,0
0,1	0,1	-	0,5	-
-	-	-	0,1	-
-	-	-	0,0	-
-	-	-	58,9	-
-	-	-	22,4	-
-	-	-	32,9	-
-	-	-	2,1	-
-	-	-	1,3	-
-	-	-	0,0	-
-	-	-	-	-
56,3	56,3	-	16,1	49,6
42,3	42,3	-	78,3	49,0
1,4	1,4	-	0,6	1,5
-	-	-	0,0	-
-	-	-	0,0	-
-	-	-	5,0	-
-	-	-	35,6	-
8776	8733	43	43220	-
4465	4465	-	9517	-
7720	7678	42	23599	-
1056	1055	1	19465	-
-	-	-	156	-
-	-	-	106	-



	Хозяйства всех категорий	сельскохозяйственные организации
яки	3	-
Свиньи	-	-
Овцы и козы - всего	222682	36669
Овцы	218232	36144
Козы	4450	525
Птица - всего	400568	37112
Птица сельскохозяйственная - всего	400461	37112
в том числе:		
куры - всего	391751	37112
из них:		
куры-несушки	176642	10000
куры яичных пород	143243	-
куры мясных и мясо-яичных пород	248508	37112
утки	786	-
гуси	225	-
индейки	7682	-
цесарки	17	-
Прочие виды птицы - всего	107	-
перепелки	100	-
фазаны	-	-
страусы	7	-
Лошади	922	156
Ослы	2	-
Мулы и лошаки	-	-
Олени северные	-	-
Олени пятнистые	-	-
Маралы	-	-
Верблюды	-	-
Кролики домашние	890	-
Звери пушные (клеточного разведения):		
Лисицы	-	-
Песцы	4	-
Норки	-	-
Нутрии	-	-
Соболи	-	-
Бобры	-	-
Ондатры	-	-
Хори	-	-
Пчелы медоносные (семьи), шт.	3490	-
Наличие сельскохозяйственной техники, шт.:		
Тракторы	247	9
Комбайны:		



в том числе				
крестьянские (фермерские) хозяйства и индивидуальные предприниматели	из них		личные подсобные и другие индивидуальные хозяйства граждан	некоммерческие объединения граждан
	крестьянские (фермерские) хозяйства	индивидуальные предприниматели		
-	-	-	3	-
-	-	-	-	-
140044	139914	130	45961	8
138594	138464	130	43486	8
1450	1450	-	2475	-
323252	323252	-	40129	75
323252	323252	-	40022	75
315705	315705	-	38879	55
147698	147698	-	18895	49
129657	129657	-	13554	32
186048	186048	-	25325	23
30	30	-	742	14
15	15	-	204	6
7502	7502	-	180	-
-	-	-	17	-
-	-	-	107	-
-	-	-	100	-
-	-	-	-	-
-	-	-	7	-
529	529	-	237	-
-	-	-	2	-
-	-	-	-	-
-	-	-	-	-
-	-	-	-	-
-	-	-	-	-
-	-	-	-	-
-	-	-	-	-
-	-	-	-	-
-	-	-	-	-
-	-	-	-	-
50	50	-	3440	-
33	33	-	205	x



	Хозяйства всех категорий	сельскохозяйственные организации
зерноуборочные	1	1
кукурузоуборочные	-	-
картофелеуборочные	-	-
кормоуборочные	-	-
Машины свеклоуборочные (без ботвоуборочных)	-	-
Установки доильные	12	-
Плуги	9	4
Косилки	5	-
Сеялки	2	1
В среднем на одну организацию (хозяйство, объединение):		
численность работников, человек ³⁾	x	7
общая земельная площадь, га	x	1104,8
площадь сельскохозяйственных угодий, га	x	1000,8
общая посевная площадь сельскохозяйственных культур под урожай, га ⁴⁾	x	198,3
поголовье сельскохозяйственных животных, голов ⁵⁾ :	x	
крупный рогатый скот	x	275
из него коровы	x	97
свиньи	x	-
птица	x	6185

1) Включая овощи закрытого грунта по личным подсобным и другим индивидуальным хозяйствам граждан и некоммерческим объединениям.

2) Включая ягодники в междурядьях сада.

3) В расчете на одну организацию (хозяйство), без учета подсобных сельскохозяйственных предприятий несельскохозяйственных организаций, осуществлявших сельскохозяйственную деятельность в I полугодии

4) В расчете на одну организацию (хозяйство), имевшую общую посевную площадь.

5) В расчете на одну организацию (хозяйство), имевшую поголовье скота соответствующего вида.

крестьянские (фермерские) хозяйства и индивидуальные предприниматели	в том числе		личные подсобные и другие индивидуальные хозяйства граждан	некоммерческие объединения граждан
	крестьянские (фермерские) хозяйства	индивидуальные предприниматели		
-	-	-	x	x
-	-	-	x	x
-	-	-	x	x
-	-	-	x	x
-	-	-	x	x
-	-	-	12	x
5	5	-	x	x
5	5	-	x	x
1	1	-	x	x
3	3	3	x	x
312,5	331,1	2,3	1,3	4,3
312,0	330,6	2,3	1,3	2,7
19,7	21,2	2,4	0,7	1,1
74	76	14	8	-
56	56	-	3	-
-	-	-	-	-
11147	11147	-	54	75

ОСНОВНЫЕ ИТОГИ ВСЕРОССИЙСКОЙ

(на 1 июля)

Гергебильский муниципальный район

	Хозяйства всех категорий	сельскохозяйственные организации
Число организаций (хозяйств) - всего	x	77
осуществлявшие сельскохозяйственную деятельность в I полугодии 2016 года	x	35,0
в процентах от общего числа соответствующей категории организаций (хозяйств)	x	45,5
Общая земельная площадь, га	5202,6	2748,5
из нее сельскохозяйственные угодья	5043,8	2707,5
в том числе:		
пашня	1193,7	468,0
сенокосы	170,4	-
пастбища	2194,6	2188,6
многолетние насаждения	1305,5	50,9
залежь	179,6	-
Из общей площади сельскохозяйственных угодий фактически использовались, га	2550,8	400,2
в процентах от общей площади сельскохозяйственных угодий соответствующей категории хозяйств	50,6	14,8
Посевная площадь сельскохозяйственных культур под урожай - всего, га	788,0	2,1
в том числе:		
Зерновые и зернобобовые культуры - всего	431,0	2,1
из них:		
пшеница	-	-
рожь	-	-
ячмень	-	-
овес	-	-
кукуруза на зерно	390,7	2,1
просо	0,9	-
гречиха	-	-
рис	-	-
зернобобовые культуры	39,3	-
из них:		
горох	0,1	-
Технические культуры - всего	0,7	-
из них:		
лен-долгунец	-	-
конопля среднерусская	-	-
сахарная свекла	-	-
масличные культуры - всего	0,4	-



СЕЛЬСКОХОЗЯЙСТВЕННОЙ ПЕРЕПИСИ В РАЗРЕЗЕ КАТЕГОРИЙ ХОЗЯЙСТВ

крестьянские (фермерские) хозяйства и индивидуальные предприниматели	в том числе		личные подсобные и другие индивидуальные хозяйства граждан	некоммерческие объединения граждан
	крестьянские (фермерские) хозяйства	индивидуальные предприниматели		
9	9	-	6254	-
8,0	8,0	-	5933,0	-
88,9	88,9	-	94,9	-
11,6	11,6	-	2442,5	-
11,6	11,6	-	2324,7	-
-	-	-	725,7	-
2,3	2,3	-	168,1	x
5,0	5,0	-	1,0	x
4,1	4,1	-	1250,5	-
0,2	0,2	-	179,4	-
5,3	5,3	-	2145,3	-
45,7	45,7	-	92,3	-
-	-	-	785,9	-
-	-	-	428,9	-
-	-	-	-	-
-	-	-	-	-
-	-	-	-	-
-	-	-	-	-
-	-	-	388,6	-
-	-	-	0,9	-
-	-	-	-	-
-	-	-	-	-
-	-	-	39,3	-
-	-	-	0,1	-
-	-	-	0,7	-
-	-	-	-	-
-	-	-	-	-
-	-	-	-	-
-	-	-	0,4	-



	Хозяйства всех категорий	сельскохозяйственные организации
из них:		
подсолнечник на зерно	0,4	-
лен-кудряш	-	-
soя	-	-
рапс	-	-
горчица	-	-
рыжик	-	-
эфирно-масличные культуры	-	-
лекарственные культуры	-	-
Картофель	248,2	-
Овощные и бахчевые культуры – всего ¹⁾	100,9	-
из них:		
овощи открытого грунта – всего	100,9	-
в том числе:		
капуста (всех видов)	4,4	-
огурцы	1,4	-
помидоры	3,4	-
свекла столовая	0,2	-
морковь столовая	15,2	-
лук репчатый	0,9	-
чеснок	0,5	-
кабачки, патиссоны	0,0	-
продовольственные бахчевые культуры	0,0	-
Кормовые культуры - всего	7,2	-
из них:		
травы однолетние	-	-
травы многолетние	-	-
кормовые культуры на силос (без кукурузы)	-	-
кукуруза на корм	7,1	-
корнеплодные кормовые культуры, включая свеклу сахарную на корм скоту	-	-
Структура посевных площадей по видам сельскохозяйственных культур (в процентах от общей посевной площади соответствующей категории организаций (хозяйств))		
Зерновые и зернобобовые культуры - всего	54,7	100,0
из них:		
пшеница	-	-
рожь	-	-
ячмень	-	-
овес	-	-
кукуруза на зерно	49,6	100,0
просо	0,1	-
гречиха	-	-



крестьянские (фермерские) хозяйства и индивидуальные предприниматели	в том числе		личные подсобные и другие индивидуальные хозяйства граждан	некоммерческие объединения граждан
	крестьянские (фермерские) хозяйства	индивидуальные предприниматели		
-	-	-	0,4	-
-	-	-	-	-
-	-	-	-	-
-	-	-	-	-
-	-	-	-	-
-	-	-	-	-
-	-	-	-	-
-	-	-	-	-
-	-	-	248,2	-
-	-	-	100,9	-
-	-	-	100,9	-
-	-	-	4,4	-
-	-	-	1,4	-
-	-	-	3,4	-
-	-	-	0,2	-
-	-	-	15,2	-
-	-	-	0,9	-
-	-	-	0,5	-
-	-	-	0,0	-
-	-	-	0,0	-
-	-	-	7,2	-
-	-	-	-	-
-	-	-	-	-
-	-	-	-	-
-	-	-	7,1	-
-	-	-	-	-
-	-	-	54,6	-
-	-	-	-	-
-	-	-	-	-
-	-	-	-	-
-	-	-	-	-
-	-	-	49,4	-
-	-	-	0,1	-
-	-	-	-	-



	Хозяйства всех категорий	сельскохозяйственные организации
рис	-	-
зернобобовые культуры	5,0	-
из них:		
горох	0,0	-
Технические культуры - всего	0,1	-
из них:		
лен-долгунец	-	-
конопля среднерусская	-	-
сахарная свекла	-	-
масличные культуры - всего	0,1	-
из них:		
подсолнечник на зерно	0,1	-
лен-кудряш	-	-
соя	-	-
рапс	-	-
горчица	-	-
рыжик	-	-
эфирно-масличные культуры	-	-
лекарственные культуры	-	-
Картофель	31,5	-
Овощные и бахчевые культуры – всего ¹⁾	12,8	-
из них:		
овощи открытого грунта – всего	12,8	-
в том числе:		
капуста (всех видов)	0,6	-
огурцы	0,2	-
помидоры	0,4	-
свекла столовая	0,0	-
морковь столовая	1,9	-
лук репчатый	0,1	-
чеснок	0,1	-
кабачки, патиссоны	0,0	-
продовольственные бахчевые культуры	0,0	-
Кормовые культуры - всего	0,9	-
из них:		
травы однолетние	-	-
травы многолетние	-	-
кормовые культуры на силос (без кукурузы)	-	-
кукуруза на корм	0,9	-
корнеплодные кормовые культуры, включая свеклу сахарную на корм скоту	-	-
Площади многолетних плодовых насаждений и ягодных культур - всего, га	1304,1	50,9
в том числе:		
семечковые культуры - всего	196,1	10,0



крестьянские (фермерские) хозяйства и индивидуальные предприниматели	в том числе		личные подсобные и другие индивидуальные хозяйства граждан	некоммерческие объединения граждан
	крестьянские (фермерские) хозяйства	индивидуальные предприниматели		
-	-	-	-	-
-	-	-	5,0	-
-	-	-	0,0	-
-	-	-	0,1	-
-	-	-	-	-
-	-	-	-	-
-	-	-	-	-
-	-	-	0,1	-
-	-	-	0,1	-
-	-	-	-	-
-	-	-	-	-
-	-	-	-	-
-	-	-	-	-
-	-	-	-	-
-	-	-	-	-
-	-	-	-	-
-	-	-	-	-
-	-	-	31,6	-
-	-	-	12,8	-
-	-	-	-	-
-	-	-	12,8	-
-	-	-	-	-
-	-	-	0,6	-
-	-	-	0,2	-
-	-	-	0,4	-
-	-	-	0,0	-
-	-	-	1,9	-
-	-	-	0,1	-
-	-	-	0,1	-
-	-	-	0,0	-
-	-	-	0,0	-
-	-	-	0,9	-
-	-	-	-	-
-	-	-	-	-
-	-	-	-	-
-	-	-	0,9	-
-	-	-	-	-
3,2	3,2	-	1250,0	-
0,4	0,4	-	185,8	-



	Хозяйства всех категорий	сельскохозяйственные организации
из них:		
яблоня	148,0	10,0
груша	47,9	-
косточковые культуры - всего	1101,4	40,9
из них:		
слива	3,2	1,0
вишня	3,9	-
черешня	19,2	-
абрикос	779,6	37,9
персик	294,5	2,0
алыча	0,4	-
орехоплодные культуры	6,0	-
из них:		
грецкий орех	5,6	-
фундук	0,0	-
субтропические культуры	0,5	-
цитрусовые культуры	-	-
ягодники - всего ²⁾	0,1	-
из них:		
земляника, клубника	0,0	-
малина, ежевика	0,1	-
смородина всех видов	0,0	-
крыжовник	-	-
рябина черноплодная	-	-
облепиха	-	-
Структура площадей многолетних плодовых насаждений и ягодных культур по видам плодово-ягодных насаждений (в процентах от общей площади плодово-ягодных насаждений соответствующей категории хозяйств):		
семечковые культуры	15,0	19,6
косточковые культуры	84,5	80,4
орехоплодные культуры	0,5	-
субтропические культуры	0,0	-
цитрусовые культуры	-	-
ягодники	0,0	-
Площади виноградников, га	0,1	-
Поголовье сельскохозяйственных животных, голов:		
Крупный рогатый скот - всего	17159	3810
из него коровы	9713	2134
Молочный крупный рогатый скот	13971	3162
Мясной крупный рогатый скот	3187	648
Волы	1	-



в том числе				
крестьянские (фермерские) хозяйства и индивидуальные предприниматели	из них		личные подсобные и другие индивидуальные хозяйства граждан	некоммерческие объединения граждан
	крестьянские (фермерские) хозяйства	индивидуальные предприниматели		
0,3	0,3	-	137,8	-
0,1	0,1	-	47,8	-
2,9	2,9	-	1057,6	-
-	-	-	2,2	-
-	-	-	3,9	-
-	-	-	19,2	-
1,9	1,9	-	739,9	-
1,0	1,0	-	291,5	-
-	-	-	0,4	-
-	-	-	6,0	-
-	-	-	5,6	-
-	-	-	0,0	-
-	-	-	0,5	-
-	-	-	-	-
-	-	-	0,1	-
-	-	-	0,0	-
-	-	-	0,1	-
-	-	-	0,0	-
-	-	-	-	-
-	-	-	-	-
-	-	-	-	-
10,9	10,9	-	14,9	-
89,1	89,1	-	84,6	-
-	-	-	0,5	-
-	-	-	0,0	-
-	-	-	-	-
-	-	-	0,0	-
0,1	0,1	-	0,0	-
127	127	-	13222	-
69	69	-	7510	-
102	102	-	10707	-
25	25	-	2514	-
-	-	-	1	-



ГЕРГЕБИЛЬСКИЙ РАЙОН

	Хозяйства всех категорий	сельскохозяйственные организации
из общего поголовья крупного рогатого скота:		
буйволы	1	-
яки	-	-
Свиньи	-	-
Овцы и козы - всего	53020	38886
Овцы	52414	38886
Козы	606	-
Птица - всего	4706	-
Птица сельскохозяйственная - всего	4686	-
в том числе:		
куры - всего	4048	-
из них:		
куры-несушки	2985	-
куры яичных пород	2162	-
куры мясных и мясо-яичных пород	1886	-
утки	417	-
гуси	57	-
индейки	164	-
цесарки	-	-
Прочие виды птицы - всего	20	-
перепелки	20	-
фазаны	-	-
страусы	-	-
Лошади	577	125
Ослы	16	-
Мулы и лошаки	-	-
Олени северные	-	-
Олени пятнистые	-	-
Маралы	-	-
Верблюды	-	-
Кролики домашние	197	-
Звери пушные (клеточного разведения):		
Лисицы	-	-
Песцы	-	-
Норки	-	-
Нутрии	-	-
Соболи	-	-
Бобры	-	-
Ондатры	-	-
Хори	-	-
Пчелы медоносные (семьи), шт.	3225	-
Наличие сельскохозяйственной техники, шт.:		



ГЕРГЕБИЛЬСКИЙ РАЙОН

крестьянские (фермерские) хозяйства и индивидуальные предприниматели	в том числе		личные подсобные и другие индивидуальные хозяйства граждан	некоммерческие объединения граждан
	крестьянские (фермерские) хозяйства	из них индивидуальные предприниматели		
-	-	-	1	-
-	-	-	-	-
-	-	-	-	-
12	12	-	14122	-
12	12	-	13516	-
-	-	-	606	-
-	-	-	4706	-
-	-	-	4686	-
-	-	-	4048	-
-	-	-	2985	-
-	-	-	2162	-
-	-	-	1886	-
-	-	-	417	-
-	-	-	57	-
-	-	-	164	-
-	-	-	-	-
-	-	-	20	-
-	-	-	20	-
-	-	-	-	-
-	-	-	-	-
15	15	-	437	-
-	-	-	16	-
-	-	-	-	-
-	-	-	-	-
-	-	-	-	-
-	-	-	-	-
-	-	-	-	-
-	-	-	-	-
-	-	-	-	-
-	-	-	197	-
-	-	-	-	-
-	-	-	-	-
-	-	-	-	-
-	-	-	-	-
-	-	-	-	-
-	-	-	-	-
-	-	-	-	-
-	-	-	-	-
-	-	-	3225	-



	Хозяйства всех	сельскохозяйственные
	категорий	организации
Тракторы	24	19
Комбайны:		
зерноуборочные	1	1
кукурузоуборочные	-	-
картофелеуборочные	-	-
кормоуборочные	-	-
Машины свеклоуборочные (без ботвоуборочных)	-	-
Установки доильные	25	5
Плуги	5	5
Косилки	8	8
Сеялки	3	3
В среднем на одну организацию (хозяйство, объединение):		
численность работников, человек ³⁾	x	5
общая земельная площадь, га	x	35,7
площадь сельскохозяйственных угодий, га	x	35,2
общая посевная площадь сельскохозяйственных культур под урожаем, га ⁴⁾	x	0,2
поголовье сельскохозяйственных животных, голов ⁵⁾ :	x	
крупный рогатый скот	x	272
из него коровы	x	164
свиньи	x	-
птица	x	-

1) Включая овощи закрытого грунта по личным подсобным и другим индивидуальным хозяйствам граждан и некоммерческим объединениям.

2) Включая ягодники в междурядьях сада.

3) В расчете на одну организацию (хозяйство), без учета подсобных сельскохозяйственных предприятий несельскохозяйственных организаций, осуществлявших сельскохозяйственную деятельность в I полугодии

4) В расчете на одну организацию (хозяйство), имевшую общую посевную площадь.

5) В расчете на одну организацию (хозяйство), имевшую поголовье скота соответствующего вида.

ГЕРГЕБИЛЬСКИЙ РАЙОН

крестьянские (фермерские) хозяйства и индивидуальные предприниматели	в том числе		личные подсобные и другие индивидуальные хозяйства граждан	некоммерческие объединения граждан
	крестьянские (фермерские) хозяйства	индивидуальные предприниматели		
-	-	-	5	x
-	-	-	x	x
-	-	-	x	x
-	-	-	x	x
-	-	-	x	x
-	-	-	20	x
-	-	-	x	x
-	-	-	x	x
-	-	-	x	x
4	4	-	x	x
1,3	1,3	-	0,4	-
1,3	1,3	-	0,4	-
-	-	-	0,1	-
42	42	-	6	-
23	23	-	4	-
-	-	-	-	-
-	-	-	13	-



ОСНОВНЫЕ ИТОГИ ВСЕРОССИЙСКОЙ

Гумбетовский муниципальный район

	Хозяйства всех категорий	сельскохозяйственные организации
Число организаций (хозяйств) - всего	x	79
осуществлявшие сельскохозяйственную деятельность в I полугодии 2016 года	x	76,0
в процентах от общего числа соответствующей категории организаций (хозяйств)	x	96,2
Общая земельная площадь, га	24575,5	17315,3
из нее сельскохозяйственные угодья	23613,5	16423,8
в том числе:		
пашня	3730,0	2474,0
сенокосы	3760,7	3044,3
пастбища	15707,7	10897,0
многолетние насаждения	299,2	8,5
залежь	115,9	-
Из общей площади сельскохозяйственных угодий фактически использовались, га	18208,8	15651,3
в процентах от общей площади сельскохозяйственных угодий соответствующей категории хозяйств	77,1	95,3
Посевная площадь сельскохозяйственных культур под урожай - всего, га	3690,9	2436,0
в том числе:		
Зерновые и зернобобовые культуры - всего	1759,7	920,4
из них:		
пшеница	538,1	521,0
рожь	2,9	-
ячмень	172,5	168,0
овес	152,9	40,3
кукуруза на зерно	810,7	121,1
просо	0,4	-
гречиха	-	-
рис	70,3	70,0
зернобобовые культуры	12,0	-
из них:		
горох	-	-
Технические культуры - всего	3,0	-
из них:		
лен-долгунец	-	-
конопля среднерусская	-	-
сахарная свекла	-	-
масличные культуры - всего	2,9	-
из них:		
подсолнечник на зерно	2,8	-



СЕЛЬСКОХОЗЯЙСТВЕННОЙ ПЕРЕПИСИ В РАЗРЕЗЕ КАТЕГОРИЙ ХОЗЯЙСТВ

крестьянские (фермерские) хозяйства и индивидуальные предприниматели	в том числе		личные подсобные и другие индивидуальные хозяйства граждан	некоммерческие объединения граждан
	крестьянские (фермерские) хозяйства	индивидуальные предприниматели		
84	67	17	4860	-
73,0	66,0	7,0	4384,0	-
86,9	98,5	41,2	90,2	-
5049,4	5040,6	8,8	2210,8	-
5041,3	5035,5	5,8	2148,4	-
62,5	61,4	1,1	1193,5	-
279,9	278,7	1,2	436,5	x
4695,0	4693,4	1,6	115,7	x
3,6	2,0	1,6	287,1	-
0,3	-	0,3	115,6	-
524,7	523,6	1,1	2032,8	-
10,4	10,4	19,0	94,6	-
61,1	60,1	1,0	1193,7	-
10,4	9,4	1,0	828,9	-
0,5	-	0,5	16,6	-
-	-	-	2,9	-
-	-	-	4,5	-
-	-	-	112,6	-
9,1	8,6	0,5	680,5	-
-	-	-	0,4	-
-	-	-	-	-
-	-	-	0,3	-
0,9	0,9	-	11,2	-
-	-	-	-	-
-	-	-	3,0	-
-	-	-	-	-
-	-	-	-	-
-	-	-	-	-
-	-	-	2,9	-
-	-	-	2,8	-



	Хозяйства всех категорий	сельскохозяйственные организации
лен-кудряш	-	-
соя	0,1	-
рапс	-	-
горчица	-	-
рыжик	-	-
эфирно-масличные культуры	-	-
лекарственные культуры	-	-
Картофель	237,8	4,0
Овощные и бахчевые культуры – всего ¹⁾	178,1	103,0
из них:		
овощи открытого грунта – всего	171,7	98,0
в том числе:		
капуста (всех видов)	11,4	2,0
огурцы	53,7	45,0
помидоры	43,5	35,0
свекла столовая	4,2	2,0
морковь столовая	9,2	3,0
лук репчатый	6,1	3,0
чеснок	2,4	-
кабачки, патиссоны	0,1	-
продовольственные бахчевые культуры	5,0	5,0
Кормовые культуры - всего	1512,3	1408,6
из них:		
травы однолетние	444,6	437,6
травы многолетние	922,6	866,0
кормовые культуры на силос (без кукурузы)	0,5	-
кукуруза на корм	39,1	-
корнеплодные кормовые культуры, включая свеклу сахарную на корм скоту	0,3	-
Структура посевных площадей по видам сельскохозяйственных культур (в процентах от общей посевной площади соответствующей категории организаций (хозяйств))		
Зерновые и зернобобовые культуры - всего	47,7	37,8
из них:		
пшеница	14,6	21,4
рожь	0,1	-
ячмень	4,7	6,9
овес	4,1	1,7
кукуруза на зерно	22,0	5,0
просо	0,0	-
гречиха	-	-
рис	1,9	2,9
зернобобовые культуры	0,3	-



в том числе				
крестьянские (фермерские) хозяйства и индивидуальные предприниматели	из них		личные подсобные и другие индивидуальные хозяйства граждан	некоммерческие объединения граждан
	крестьянские (фермерские) хозяйства	индивидуальные предприниматели		
-	-	-	-	-
-	-	-	0,1	-
-	-	-	-	-
-	-	-	-	-
-	-	-	-	-
-	-	-	-	-
0,5	0,5	-	233,3	-
0,2	0,2	-	74,9	-
0,2	0,2	-	73,5	-
-	-	-	9,4	-
-	-	-	8,7	-
-	-	-	8,5	-
-	-	-	2,2	-
-	-	-	6,2	-
-	-	-	3,1	-
-	-	-	2,4	-
-	-	-	0,1	-
-	-	-	0,0	-
50,0	50,0	-	53,7	-
-	-	-	7,0	-
50,0	50,0	-	6,6	-
-	-	-	0,5	-
-	-	-	39,1	-
-	-	-	0,3	-
17,0	15,7	100,0	69,4	-
0,8	-	50,0	1,4	-
-	-	-	0,2	-
-	-	-	0,4	-
-	-	-	9,4	-
14,8	14,3	50,0	57,0	-
-	-	-	0,0	-
-	-	-	-	-
-	-	-	0,0	-
1,4	1,4	-	0,9	-

ГУМБЕТОВСКИЙ РАЙОН

	Хозяйства всех категорий	сельскохозяйственные организации
из них:		
горох	-	-
Технические культуры - всего	0,1	-
из них:		
лен-долгунец	-	-
конопля среднерусская	-	-
сахарная свекла	-	-
масличные культуры - всего	0,1	-
из них:		
подсолнечник на зерно	0,1	-
лен-кудряш	-	-
соя	0,0	-
рапс	-	-
горчица	-	-
рыжик	-	-
эфирно-масличные культуры	-	-
лекарственные культуры	-	-
Картофель	6,4	0,2
Овощные и бахчевые культуры – всего ¹⁾	4,8	4,2
из них:		
овощи открытого грунта – всего	4,7	4,0
в том числе:		
капуста (всех видов)	0,3	0,1
огурцы	1,5	1,8
помидоры	1,2	1,4
свекла столовая	0,1	0,1
морковь столовая	0,3	0,1
лук репчатый	0,2	0,1
чеснок	0,1	-
кабачки, патиссоны	0,0	-
продовольственные бахчевые культуры	0,1	0,2
Кормовые культуры - всего	41,0	57,8
из них:		
травы однолетние	12,0	18,0
травы многолетние	25,0	35,6
кормовые культуры на силос (без кукурузы)	0,0	-
кукуруза на корм	1,1	-
корнеплодные кормовые культуры, включая свеклу сахарную на корм скоту	0,0	-
Площади многолетних плодовых насаждений и ягодных культур - всего, га	284,6	8,5
в том числе:		
семечковые культуры - всего	89,5	8,0
из них:		
яблоня	58,3	7,8



ГУМБЕТОВСКИЙ РАЙОН

крестьянские (фермерские) хозяйства и индивидуальные предприниматели	в том числе		личные подсобные и другие индивидуальные хозяйства граждан	некоммерческие объединения граждан
	крестьянские (фермерские) хозяйства	индивидуальные предприниматели		
-	-	-	-	-
-	-	-	0,2	-
-	-	-	-	-
-	-	-	-	-
-	-	-	-	-
-	-	-	0,2	-
-	-	-	0,2	-
-	-	-	-	-
-	-	-	0,0	-
-	-	-	-	-
-	-	-	-	-
-	-	-	-	-
-	-	-	-	-
-	-	-	-	-
0,8	0,8	-	19,5	-
0,3	0,3	-	6,3	-
0,3	0,3	-	6,2	-
-	-	-	0,8	-
-	-	-	0,7	-
-	-	-	0,7	-
-	-	-	0,2	-
-	-	-	0,5	-
-	-	-	0,3	-
-	-	-	0,2	-
-	-	-	0,0	-
-	-	-	0,0	-
81,8	83,2	-	4,5	-
-	-	-	0,6	-
81,8	83,2	-	0,5	-
-	-	-	0,0	-
-	-	-	3,3	-
-	-	-	0,0	-
2,1	2,0	0,1	274,0	-
0,4	0,4	-	81,1	-
0,3	0,3	-	50,2	-



	Хозяйства всех	сельскохозяйственные организации
	категорий.	
груша	31,2	0,2
косточковые культуры - всего	185,7	0,5
из них:		
слива	4,0	-
вишня	5,6	0,2
черешня	53,1	0,1
абрикос	95,7	0,2
персик	23,5	-
алыча	3,2	-
орехоплодные культуры	3,9	-
из них:		
грецкий орех	3,1	-
фундук	0,3	-
субтропические культуры	3,6	-
цитрусовые культуры	0,0	-
ягодники - всего ²⁾	1,9	-
из них:		
земляника, клубника	0,9	-
малина, ежевика	0,9	-
смородина всех видов	0,0	-
крыжовник	0,0	-
рябина черноплодная	-	-
облепиха	0,0	-
Структура площадей многолетних плодовых насаждений и ягодных культур по видам плодово-ягодных насаждений (в процентах от общей площади плодово-ягодных насаждений соответствующей категории хозяйств):		
семечковые культуры	31,5	94,1
косточковые культуры	65,3	5,9
орехоплодные культуры	1,4	-
субтропические культуры	1,3	-
цитрусовые культуры	0,0	-
ягодники	0,7	-
Площади виноградников, га	12,4	-
Поголовье сельскохозяйственных животных, голов:		
Крупный рогатый скот - всего	37401	4578
из него коровы	17105	2941
Молочный крупный рогатый скот	35786	4571
Мясной крупный рогатый скот	883	7
Волы	732	-
из общего поголовья крупного рогатого скота: буйволы	55	-



крестьянские (фермерские) хозяйства и индивидуальные предприниматели	В ТОМ ЧИСЛЕ		личные подсобные и другие индивидуальные хозяйства граждан	некоммерческие объединения граждан
	ИЗ НИХ			
	крестьянские (фермерские) хозяйства	индивидуальные предприниматели		
0,1	0,1	-	30,9	-
1,7	1,6	0,1	183,5	-
-	-	-	4,0	-
-	-	-	5,4	-
-	-	-	53,0	-
1,1	1,0	0,1	94,4	-
0,6	0,6	-	22,9	-
-	-	-	3,2	-
-	-	-	3,9	-
-	-	-	3,1	-
-	-	-	0,3	-
-	-	-	3,6	-
-	-	-	0,0	-
-	-	-	1,9	-
-	-	-	0,9	-
-	-	-	0,9	-
-	-	-	0,0	-
-	-	-	0,0	-
-	-	-	-	-
-	-	-	0,0	-
19,0	20,0	-	29,6	-
81,0	80,0	100,0	67,0	-
-	-	-	1,4	-
-	-	-	1,3	-
-	-	-	0,0	-
-	-	-	0,7	-
-	-	-	12,4	-
3993	3888	105	28830	-
2631	2558	73	11533	-
3865	3760	105	27350	-
128	128	-	748	-
-	-	-	732	-
-	-	-	55	-



ГУМБЕТОВСКИЙ РАЙОН

	Хозяйства всех категорий	сельскохозяйственные организации
яки	1	-
Свиньи	-	-
Овцы и козы - всего	220310	86085
Овцы	209222	84298
Козы	11088	1787
Птица - всего	18800	45
Птица сельскохозяйственная - всего	18800	45
в том числе:		
куры - всего	17741	45
из них:		
куры-несушки	14348	45
куры яичных пород	14331	45
куры мясных и мясо-яичных пород	3410	-
утки	397	-
гуси	381	-
индейки	274	-
цесарки	7	-
Прочие виды птицы - всего	-	-
перепелки	-	-
фазаны	-	-
страусы	-	-
Лошади	2204	459
Ослы	176	-
Мулы и лошаки	17	1
Олени северные	-	-
Олени пятнистые	-	-
Маралы	-	-
Верблюды	-	-
Кролики домашние	77	-
Звери пушные (клеточного разведения):		
Лисицы	-	-
Песцы	-	-
Норки	-	-
Нутрии	-	-
Соболи	-	-
Бобры	-	-
Ондатры	-	-
Хори	-	-
Пчелы медоносные (семьи), шт.	7555	860
Наличие сельскохозяйственной техники, шт.:		
Тракторы	87	62
Комбайны:		



крестьянские (фермерские) хозяйства и индивидуальные предприниматели	В том числе		личные подсобные и другие индивидуальные хозяйства граждан	некоммерческие объединения граждан
	крестьянские (фермерские) хозяйства	индивидуальные предприниматели		
-	-	-	1	-
-	-	-	-	-
107078	106382	696	27147	-
102016	101340	676	22908	-
5062	5042	20	4239	-
463	463	-	18292	-
463	463	-	18292	-
135	135	-	17561	-
123	123	-	14180	-
135	135	-	14151	-
-	-	-	3410	-
113	113	-	284	-
150	150	-	231	-
65	65	-	209	-
-	-	-	7	-
-	-	-	-	-
-	-	-	-	-
-	-	-	-	-
-	-	-	-	-
390	390	-	1355	-
2	1	1	174	-
-	-	-	16	-
-	-	-	-	-
-	-	-	-	-
-	-	-	-	-
-	-	-	-	-
-	-	-	-	-
-	-	-	-	-
-	-	-	-	-
-	-	-	-	-
-	-	-	-	-
-	-	-	-	-
-	-	-	-	-
264	169	95	6431	-
1	1	-	24	x



	Хозяйства всех категорий	сельскохозяйственные организации
зерноуборочные	6	6
кукурузоуборочные	-	-
картофелеуборочные	-	-
кормоуборочные	-	-
Машины свеклоуборочные (без ботвоуборочных)	-	-
Установки доильные	34	-
Плуги	8	8
Косилки	8	7
Сеялки	5	5
В среднем на одну организацию (хозяйство, объединение):		
численность работников, человек ³⁾	x	4
общая земельная площадь, га	x	219,2
площадь сельскохозяйственных угодий, га	x	207,9
общая посевная площадь сельскохозяйственных культур под урожай, га ⁴⁾	x	128,2
поголовье сельскохозяйственных животных, голов ⁵⁾ :	x	
крупный рогатый скот	x	68
из него коровы	x	44
свины	x	-
птица	x	45

1) Включая овощи закрытого грунта по личным подсобным и другим индивидуальным хозяйствам граждан и некоммерческим объединениям.

2) Включая ягодники в междурядьях сада.

3) В расчете на одну организацию (хозяйство), без учета подсобных сельскохозяйственных предприятий несельскохозяйственных организаций, осуществлявших сельскохозяйственную деятельность в I полугодии

4) В расчете на одну организацию (хозяйство), имевшую общую посевную площадь.

5) В расчете на одну организацию (хозяйство), имевшую поголовье скота соответствующего вида.



крестьянские (фермерские) хозяйства и индивидуальные предприниматели	В том числе		личные подсобные и другие индивидуальные хозяйства граждан	некоммерческие объединения граждан
	крестьянские (фермерские) хозяйства	из них индивидуальные предприниматели		
-	-	-	x	x
-	-	-	x	x
-	-	-	x	x
-	-	-	x	x
-	-	-	x	x
-	-	-	34	x
-	-	-	x	x
1	1	-	x	x
-	-	-	x	x
2	2	2	x	x
60,1	75,2	0,5	0,5	-
60,0	75,2	0,3	0,4	-
5,1	6,0	0,5	0,3	-
61	62	35	9	-
40	41	24	4	-
-	-	-	-	-
77	77	-	16	-

ОСНОВНЫЕ ИТОГИ ВСЕРОССИЙСКОЙ

(на 1 июля)

Гунибский муниципальный район

	Хозяйства всех категорий	
		сельскохозяйственные организации
Число организаций (хозяйств) - всего	x	28
осуществлявшие сельскохозяйственную деятельность в I полугодии 2016 года	x	26,0
в процентах от общего числа соответствующей категории организаций (хозяйств)	x	92,9
Общая земельная площадь, га	25979,9	15455,3
из нее сельскохозяйственные угодья	22330,3	11967,5
в том числе:		
пашня	1017,4	191,0
сенокосы	1498,9	432,0
пастбища	18966,0	11146,5
многолетние насаждения	655,9	198,0
залежь	192,1	-
Из общей площади сельскохозяйственных угодий фактически использовались, га	17265,7	11886,5
в процентах от общей площади сельскохозяйственных угодий соответствующей категории хозяйств	77,3	99,3
Посевная площадь сельскохозяйственных культур под урожай - всего, га	1511,7	731,0
в том числе:		
Зерновые и зернобобовые культуры - всего	387,6	6,0
из них:		
пшеница	90,1	-
рожь	9,0	-
ячмень	4,0	4,0
овес	24,7	-
кукуруза на зерно	237,4	2,0
просо	0,1	-
гречиха	-	-
рис	10,0	-
зернобобовые культуры	12,4	-
из них:		
горох	3,3	-
Технические культуры - всего	1,3	-
из них:		
лен-долгунец	-	-
конопля среднерусская	0,0	-
сахарная свекла	-	-
масличные культуры - всего	1,2	-



СЕЛЬСКОХОЗЯЙСТВЕННОЙ ПЕРЕПИСИ В РАЗРЕЗЕ КАТЕГОРИЙ ХОЗЯЙСТВ

крестьянские (фермерские) хозяйства и индивидуальные предприниматели	в том числе		личные подсобные и другие индивидуальные хозяйства граждан	некоммерческие объединения граждан
	крестьянские (фермерские) хозяйства	индивидуальные предприниматели		
172	146	26	7726	-
92,0	86,0	6,0	5760,0	-
53,5	58,9	23,1	74,6	-
6176,6	5919,7	256,9	4348,0	-
6157,5	5903,9	253,6	4205,3	-
40,0	37,5	2,5	786,4	-
252,8	241,6	11,2	814,1	x
5808,3	5568,8	239,5	2011,2	x
37,8	37,5	0,3	420,1	-
18,6	18,5	0,1	173,5	-
1347,4	1214,4	133,0	4031,8	-
21,9	20,6	52,4	95,9	-
26,3	26,1	0,2	754,3	-
5,8	5,8	-	375,7	-
-	-	-	90,1	-
-	-	-	9,0	-
-	-	-	-	-
1,1	1,1	-	23,6	-
3,6	3,6	-	231,8	-
-	-	-	0,1	-
-	-	-	-	-
-	-	-	10,0	-
1,2	1,2	-	11,2	-
0,3	0,3	-	3,1	-
-	-	-	1,3	-
-	-	-	-	-
-	-	-	0,0	-
-	-	-	-	-
-	-	-	1,2	-



	Хозяйства всех категорий	
	сельскохозяйственные организации	
из них:		
подсолнечник на зерно	1,2	-
лен-кудряш	-	-
соя	0,0	-
рапс	-	-
горчица	-	-
рыжик	-	-
эфирно-масличные культуры	-	-
лекарственные культуры	-	-
Картофель	274,8	1,0
Овощные и бахчевые культуры – всего ¹⁾	56,1	-
из них:		
овощи открытого грунта – всего	53,1	-
в том числе:		
капуста (всех видов)	1,6	-
огурцы	13,1	-
помидоры	14,1	-
свекла столовая	1,1	-
морковь столовая	4,6	-
лук репчатый	1,6	-
чеснок	1,5	-
кабачки, патиссоны	0,1	-
продовольственные бахчевые культуры	2,0	-
Кормовые культуры - всего	791,9	724,0
из них:		
травы однолетние	73,3	38,0
травы многолетние	139,1	139,0
кормовые культуры на силос (без кукурузы)	-	-
кукуруза на корм	37,4	7,0
корнеплодные кормовые культуры, включая свеклу - сахарную на корм скоту	-	-
Структура посевных площадей по видам сельскохозяйственных культур (в процентах от общей посевной площади соответствующей категории организаций (хозяйств))		
Зерновые и зернобобовые культуры - всего	25,6	0,8
из них:		
пшеница	6,0	-
рожь	0,6	-
ячмень	0,3	0,5
овес	1,6	-
кукуруза на зерно	15,7	0,3
просо	0,0	-
гречиха	-	-



в том числе				
крестьянские (фермерские) хозяйства и индивидуальные предприниматели	из них		личные подсобные и другие индивидуальные хозяйства граждан	некоммерческие объединения граждан
	крестьянские (фермерские) хозяйства	индивидуальные предприниматели		
-	-	-	1,2	-
-	-	-	-	-
-	-	-	0,0	-
-	-	-	-	-
-	-	-	-	-
-	-	-	-	-
-	-	-	-	-
8,4	8,3	0,1	265,5	-
5,6	5,6	-	50,4	-
2,6	2,6	-	50,4	-
0,1	0,1	-	1,5	-
0,4	0,4	-	12,7	-
0,8	0,8	-	13,3	-
-	-	-	1,1	-
-	-	-	4,6	-
-	-	-	1,6	-
-	-	-	1,5	-
-	-	-	0,1	-
2,0	2,0	-	-	-
6,5	6,4	0,1	61,4	-
0,3	0,3	-	35,0	-
0,1	0,1	-	-	-
-	-	-	-	-
4,4	4,3	0,1	26,0	-
-	-	-	-	-
22,2	22,3	-	49,8	-
-	-	-	11,9	-
-	-	-	1,2	-
-	-	-	-	-
4,2	4,2	-	3,1	-
13,6	13,7	-	30,7	-
-	-	-	0,0	-
-	-	-	-	-



	Хозяйства всех категорий	
	сельскохозяйственные организации.	
рис.	0,7	-
зернобобовые культуры	0,8	-
из них:		
горох	0,2	-
Технические культуры - всего	0,1	-
из них:		
лен-долгунец	-	-
конопля среднерусская	0,0	-
сахарная свекла	-	-
масличные культуры - всего	0,1	-
из них:		
подсолнечник на зерно	0,1	-
лен-кудряш	-	-
соя	0,0	-
рапс	-	-
горчица	-	-
рыжик	-	-
эфирно-масличные культуры	-	-
лекарственные культуры	-	-
Картофель	18,2	0,1
Овощные и бахчевые культуры – всего ¹⁾	3,7	-
из них:		
овощи открытого грунта – всего	3,5	-
в том числе:		
капуста (всех видов)	0,1	-
огурцы	0,9	-
помидоры	0,9	-
свекла столовая	0,1	-
морковь столовая	0,3	-
лук репчатый	0,1	-
чеснок	0,1	-
кабачки, патиссоны	0,0	-
продовольственные бахчевые культуры	0,1	-
Кормовые культуры - всего	52,4	99,0
из них:		
травы однолетние	4,9	5,2
травы многолетние	9,2	19,0
кормовые культуры на силос (без кукурузы)	-	-
кукуруза на корм	2,5	1,0
корнеплодные кормовые культуры, включая свеклу сахарную на корм скоту	-	-
Площади многолетних плодовых насаждений и ягодных культур - всего, га	650,8	198,0



ГУНИБСКИЙ РАЙОН

крестьянские (фермерские) хозяйства и индивидуальные предприниматели	в том числе		личные подсобные и другие индивидуальные хозяйства граждан	некоммерческие объединения граждан
	из них			
	крестьянские (фермерские) хозяйства	индивидуальные предприниматели		
-	-	-	1,3	-
4,4	4,4	-	1,5	-
1,0	1,0	-	0,4	-
-	-	-	0,2	-
-	-	-	-	-
-	-	-	0,0	-
-	-	-	-	-
-	-	-	0,2	-
-	-	-	0,2	-
-	-	-	-	-
-	-	-	0,0	-
-	-	-	-	-
-	-	-	-	-
-	-	-	-	-
-	-	-	-	-
31,7	31,6	50,0	35,2	-
21,4	21,5	-	6,7	-
10,0	10,1	-	6,7	-
0,2	0,2	-	0,2	-
1,6	1,6	-	1,7	-
3,2	3,2	-	1,8	-
-	-	-	0,1	-
-	-	-	0,6	-
-	-	-	0,2	-
-	-	-	0,2	-
-	-	-	0,0	-
7,6	7,7	-	-	-
24,7	24,5	50,0	8,1	-
1,3	1,3	-	4,6	-
0,4	0,4	-	-	-
-	-	-	-	-
16,6	16,3	50,0	3,4	-
-	-	-	-	-
33,6	33,4	0,2	419,2	-



	Хозяйства всех	сельскохозяйственные
	категорий	организации
в том числе:		
семечковые культуры - всего	160,4	16,0
из них:		
яблоня	69,1	11,0
груша	91,1	5,0
косточковые культуры - всего	466,2	182,0
из них:		
слива	2,6	-
вишня	13,4	10,0
черешня	25,0	7,0
абрикос	387,8	165,0
персик	36,3	-
алыча	0,5	-
орехоплодные культуры	23,3	-
из них:		
грецкий орех	23,2	-
фундук	0,0	-
субтропические культуры	0,0	-
цитрусовые культуры	0,0	-
ягодники - всего ²⁾	0,9	-
из них:		
земляника, клубника	0,2	-
малина, ежевика	0,6	-
смородина всех видов	0,1	-
крыжовник	0,0	-
рябина черноплодная	0,0	-
облепиха	0,0	-
Структура площадей многолетних плодовых насаждений и ягодных культур по видам плодово-ягодных насаждений (в процентах от общей площади плодово-ягодных насаждений соответствующей категории хозяйств):		
семечковые культуры	24,7	8,1
косточковые культуры	71,6	91,9
орехоплодные культуры	3,6	-
субтропические культуры	0,0	-
цитрусовые культуры	0,0	-
ягодники	0,1	-
Площади виноградников, га	0,4	-
Поголовье сельскохозяйственных животных, голов:		
Крупный рогатый скот - всего	39557	6506
из него коровы	17733	2810
Молочный крупный рогатый скот	39524	6506



крестьянские (фермерские) хозяйства и индивидуальные предприниматели	В ТОМ ЧИСЛЕ		личные подсобные и другие индивидуальные хозяйства граждан	некоммерческие объединения граждан
	ИЗ НИХ			
	крестьянские (фермерские) хозяйства	индивидуальные предприниматели		
8,8	8,6	0,2	135,6	-
5,7	5,6	0,1	52,4	-
3,1	3,0	0,1	83,0	-
24,6	24,6	-	259,6	-
0,7	0,7	-	1,9	-
1,0	1,0	-	2,4	-
0,3	0,3	-	17,7	-
22,3	22,3	-	200,5	-
0,2	0,2	-	36,1	-
0,1	0,1	-	0,4	-
0,2	0,2	-	23,1	-
0,2	0,2	-	23,0	-
-	-	-	0,0	-
-	-	-	0,0	-
-	-	-	0,0	-
-	-	-	0,9	-
-	-	-	0,2	-
-	-	-	0,6	-
-	-	-	0,1	-
-	-	-	0,0	-
-	-	-	0,0	-
-	-	-	0,0	-
26,2	25,7	100,0	32,4	-
73,2	73,7	-	61,9	-
0,6	0,6	-	5,5	-
-	-	-	0,0	-
-	-	-	0,0	-
-	-	-	0,2	-
-	-	-	0,4	-
4209	4047	162	28842	-
2648	2571	77	12275	-
4209	4047	162	28809	-



	Хозяйства всех категорий	
	сельскохозяйственные организации	
Мясной крупный рогатый скот	31	-
Волы	2	-
из общего поголовья крупного рогатого скота:		
буйволы	-	-
яки	-	-
Свиньи	-	-
Овцы и козы - всего	211001	82644
Овцы	207254	82606
Козы	3747	38
Птица - всего	15741	44
Птица сельскохозяйственная - всего	15741	44
в том числе:		
куры - всего	14534	44
из них:		
куры-несушки	11501	32
куры яичных пород	10704	44
куры мясных и мясо-яичных пород	3830	-
утки	391	-
гуси	403	-
индейки	387	-
цесарки	26	-
Прочие виды птицы - всего	-	-
перепелки	-	-
фазаны	-	-
страусы	-	-
Лошади	2702	413
Ослы	262	8
Мулы и лошаки	2	-
Олени северные	-	-
Олени пятнистые	-	-
Маралы	-	-
Верблюды	-	-
Кролики домашние	219	-
Звери пушные (клеточного разведения):		
Лисицы	-	-
Песцы	-	-
Норки	-	-
Нутрии	-	-
Соболи	-	-
Бобры	-	-
Ондатры	-	-
Хори	-	-



в том числе				
крестьянские (фермерские) хозяйства и индивидуальные предприниматели	из них		личные подсобные и другие индивидуальные хозяйства граждан	некоммерческие объединения граждан
	крестьянские (фермерские) хозяйства	индивидуальные предприниматели		
-	-	-	31	-
-	-	-	2	-
-	-	-	-	-
-	-	-	-	-
-	-	-	-	-
67153	63749	3404	61204	-
66975	63581	3394	57673	-
178	168	10	3531	-
173	173	-	15524	-
173	173	-	15524	-
173	173	-	14317	-
106	106	-	11363	-
73	73	-	10587	-
100	100	-	3730	-
-	-	-	391	-
-	-	-	403	-
-	-	-	387	-
-	-	-	26	-
-	-	-	-	-
-	-	-	-	-
-	-	-	-	-
-	-	-	-	-
-	-	-	-	-
673	668	5	1616	-
3	3	-	251	-
-	-	-	2	-
-	-	-	-	-
-	-	-	-	-
-	-	-	-	-
-	-	-	-	-
-	-	-	-	-
-	-	-	-	-
-	-	-	219	-
-	-	-	-	-
-	-	-	-	-
-	-	-	-	-
-	-	-	-	-
-	-	-	-	-
-	-	-	-	-
-	-	-	-	-
-	-	-	-	-



	Хозяйства всех категорий	
		сельскохозяйственные организации
Пчёлы медоносные (семьи), шт.	5236	-
Наличие сельскохозяйственной техники, шт.:		
Тракторы	149	105
Комбайны:		
зерноуборочные	15	15
кукурузоуборочные	-	-
картофелеуборочные	-	-
кормоуборочные	2	2
Машины свеклоуборочные (без ботвоуборочных)	-	-
Установки доильные	56	-
Плуги	21	20
Косилки	32	29
Сеялки	14	14
В среднем на одну организацию (хозяйство, объединение):		
численность работников, человек ³⁾	x	15
общая земельная площадь, га	x	552,0
площадь сельскохозяйственных угодий, га	x	427,4
общая посевная площадь сельскохозяйственных культур под урожай, га ⁴⁾	x	56,2
поголовье сельскохозяйственных животных, голов ⁵⁾ :		
крупный рогатый скот	x	271
из него коровы	x	117
свиньи	x	-
птица	x	44

1) Включая овощи закрытого грунта по личным подсобным и другим индивидуальным хозяйствам граждан и некоммерческим объединениям.

2) Включая ягодники в междурядьях сада.

3) В расчете на одну организацию (хозяйство), без учета подсобных сельскохозяйственных предприятий несельскохозяйственных организаций, осуществлявших сельскохозяйственную деятельность в I полугодии.

4) В расчете на одну организацию (хозяйство), имевшую общую посевную площадь.

5) В расчете на одну организацию (хозяйство), имевшую поголовье скота соответствующего вида.



ГУНИБСКИЙ РАЙОН

В ТОМ ЧИСЛЕ				
крестьянские (фермерские) хозяйства и индивидуальные предприниматели	из них		личные подсобные и другие индивидуальные хозяйства граждан	некоммерческие объединения граждан
	крестьянские (фермерские) хозяйства	индивидуальные предприниматели		
1378	1376	2	3858	-
5	5	-	39	x
-	-	-	x	x
-	-	-	x	x
-	-	-	x	x
-	-	-	x	x
-	-	-	x	x
-	-	-	56	x
1	1	-	x	x
3	3	-	x	x
-	-	-	x	x
3	3	3	x	x
35,9	40,5	9,9	0,6	-
35,8	40,4	9,8	0,5	-
0,7	0,7	0,2	0,2	-
55	57	32	9	-
35	36	19	4	-
-	-	-	-	-
43	43	-	17	-

ОСНОВНЫЕ ИТОГИ ВСЕРОССИЙСКОЙ

(на 1 июля)

Дахадаевский муниципальный район

	Хозяйства всех категорий	сельскохозяйственные организации
Число организаций (хозяйств) - всего	x	30
осуществлявшие сельскохозяйственную деятельность в I полугодии 2016 года	x	27,0
в процентах от общего числа соответствующей категории организаций (хозяйств)	x	90,0
Общая земельная площадь, га	102817,1	65876,6
из нее сельскохозяйственные угодья	95955,2	59183,5
в том числе:		
пашня	8277,9	6028,0
сенокосы	7152,6	5126,0
пастбища	78562,3	47411,0
многолетние насаждения	1026,5	381,5
залежь	935,9	237,0
Из общей площади сельскохозяйственных угодий фактически использовались, га	64605,7	39612,5
в процентах от общей площади сельскохозяйственных угодий соответствующей категории хозяйств	67,3	66,9
Посевная площадь сельскохозяйственных культур под урожай - всего, га	3851,8	2801,0
в том числе:		
Зерновые и зернобобовые культуры - всего	2425,2	2205,0
из них:		
пшеница	1833,0	1696,0
рожь	-	-
ячмень	441,4	362,0
овес	3,6	-
кукуруза на зерно	0,2	-
просо	0,1	-
гречиха	-	-
рис	-	-
зернобобовые культуры	-	-
из них:		
горох	-	-
Технические культуры - всего	0,6	-
из них:		
лен-долгунец	-	-
конопля среднерусская	-	-
сахарная свекла	-	-
масличные культуры - всего	0,6	-



СЕЛЬСКОХОЗЯЙСТВЕННОЙ ПЕРЕПИСИ В РАЗРЕЗЕ КАТЕГОРИЙ ХОЗЯЙСТВ

крестьянские (фермерские) хозяйства и индивидуальные предприниматели	в том числе		личные подсобные и другие индивидуальные хозяйства граждан	некоммерческие объединения граждан
	крестьянские (фермерские) хозяйства	из них индивидуальные предприниматели		
179	165	14	12186	-
44,0	40,0	4,0	8757,0	-
24,6	24,2	28,6	71,9	-
32899,7	32892,9	6,8	4040,8	-
32898,9	32892,9	6,0	3872,8	-
1138,0	1138,0	-	1111,9	-
338,9	335,0	3,9	1687,7	x
30875,7	30873,6	2,1	275,6	x
546,3	546,3	-	98,7	-
-	-	-	698,9	-
21819,3	21819,3	-	3173,9	-
66,3	66,3	-	82,0	-
58,0	58,0	-	992,8	-
58,0	58,0	-	162,2	-
58,0	58,0	-	79,0	-
-	-	-	-	-
-	-	-	79,4	-
-	-	-	3,6	-
-	-	-	0,2	-
-	-	-	0,1	-
-	-	-	-	-
-	-	-	-	-
-	-	-	-	-
-	-	-	0,6	-
-	-	-	-	-
-	-	-	-	-
-	-	-	-	-
-	-	-	0,6	-



	Хозяйства всех категорий	сельскохозяйственные организации
из них:		
подсолнечник на зерно	0,6	-
лен-кудряш	-	-
soя	-	-
рапс	-	-
горчица	-	-
рыжик	-	-
эфирно-масличные культуры	-	-
лекарственные культуры	-	-
Картофель	388,8	-
Овощные и бахчевые культуры – всего ¹⁾	182,1	-
из них:		
овощи открытого грунта – всего	180,7	-
в том числе:		
капуста (всех видов)	33,3	-
огурцы	1,5	-
помидоры	17,3	-
свекла столовая	2,7	-
морковь столовая	31,2	-
лук репчатый	25,3	-
чеснок	25,8	-
кабачки, патиссоны	0,1	-
продовольственные бахчевые культуры	0,0	-
Кормовые культуры - всего	855,1	596,0
из них:		
травы однолетние	599,3	421,0
травы многолетние	215,4	175,0
кормовые культуры на силос (без кукурузы)	-	-
кукуруза на корм	40,1	-
корнеплодные кормовые культуры, включая свеклу сахарную на корм скоту	0,4	-
Структура посевных площадей по видам сельскохозяйственных культур (в процентах от общей посевной площади соответствующей категории организаций (хозяйств))		
Зерновые и зернобобовые культуры - всего	63,0	78,7
из них:		
пшеница	47,6	60,5
рожь	-	-
ячмень	11,5	12,9
овес	0,1	-
кукуруза на зерно	0,0	-
просо	0,0	-
гречиха	-	-



ДАХАДАЕВСКИЙ РАЙОН

в том числе				
крестьянские (фермерские) хозяйства и индивидуальные предприниматели	из них		личные подсобные и другие индивидуальные хозяйства граждан	некоммерческие объединения граждан
	крестьянские (фермерские) хозяйства	индивидуальные предприниматели		
-	-	-	0,6	-
-	-	-	-	-
-	-	-	-	-
-	-	-	-	-
-	-	-	-	-
-	-	-	-	-
-	-	-	-	-
-	-	-	-	-
-	-	-	388,8	-
-	-	-	182,1	-
-	-	-	180,7	-
-	-	-	33,3	-
-	-	-	1,5	-
-	-	-	17,3	-
-	-	-	2,7	-
-	-	-	31,2	-
-	-	-	25,3	-
-	-	-	25,8	-
-	-	-	0,1	-
-	-	-	0,0	-
-	-	-	259,1	-
-	-	-	178,3	-
-	-	-	40,4	-
-	-	-	-	-
-	-	-	40,1	-
-	-	-	0,4	-
100,0	100,0	-	16,3	-
100,0	100,0	-	8,0	-
-	-	-	-	-
-	-	-	8,0	-
-	-	-	0,4	-
-	-	-	0,0	-
-	-	-	0,0	-
-	-	-	-	-



ДАХАДАЕВСКИЙ РАЙОН

	Хозяйства всех	сельскохозяйственные организации
	категорий	
рис	-	-
зернобобовые культуры	-	-
из них:		
горох	-	-
Технические культуры - всего	0,0	-
из них:		
лен-долгунец	-	-
конопля среднерусская	-	-
сахарная свекла	-	-
масличные культуры - всего	0,0	-
из них:		
подсолнечник на зерно	0,0	-
лен-кудряш	-	-
соя	-	-
рапс	-	-
горчица	-	-
рыжик	-	-
эфирно-масличные культуры	-	-
лекарственные культуры	-	-
Картофель	10,1	-
Овощные и бахчевые культуры – всего ¹⁾	4,7	-
из них:		
овощи открытого грунта – всего	4,7	-
в том числе:		
капуста (всех видов)	0,9	-
огурцы	0,0	-
помидоры	0,4	-
свекла столовая	0,1	-
морковь столовая	0,8	-
лук репчатый	0,7	-
чеснок	0,7	-
кабачки, патиссоны	0,0	-
продовольственные бахчевые культуры	0,0	-
Кормовые культуры - всего	22,2	21,3
из них:		
травы однолетние	15,6	15,0
травы многолетние	5,6	6,2
кормовые культуры на силос (без кукурузы)	-	-
кукуруза на корм	1,0	-
корнеплодные кормовые культуры, включая свеклу сахарную на корм скоту	0,0	-
Площади многолетних плодовых насаждений и ягодных культур - всего, га	204,5	92,5
в том числе:		
семечковые культуры - всего	104,7	29,0



В ТОМ ЧИСЛЕ				
крестьянские (фермерские) хозяйства и индивидуальные предприниматели	из них		личные подсобные и другие индивидуальные хозяйства граждан	некоммерческие объединения граждан
	крестьянские (фермерские) хозяйства	индивидуальные предприниматели		
-	-	-	-	-
-	-	-	-	-
-	-	-	-	-
-	-	-	0,1	-
-	-	-	-	-
-	-	-	-	-
-	-	-	0,1	-
-	-	-	0,1	-
-	-	-	-	-
-	-	-	-	-
-	-	-	-	-
-	-	-	-	-
-	-	-	-	-
-	-	-	-	-
-	-	-	-	-
-	-	-	-	-
-	-	-	39,2	-
-	-	-	18,3	-
-	-	-	-	-
-	-	-	18,2	-
-	-	-	-	-
-	-	-	3,4	-
-	-	-	0,2	-
-	-	-	1,7	-
-	-	-	0,3	-
-	-	-	3,1	-
-	-	-	2,6	-
-	-	-	2,6	-
-	-	-	0,0	-
-	-	-	0,0	-
-	-	-	26,1	-
-	-	-	-	-
-	-	-	18,0	-
-	-	-	4,1	-
-	-	-	-	-
-	-	-	4,0	-
-	-	-	-	-
-	-	-	0,0	-
15,1	15,1	-	96,9	-
14,6	14,6	-	61,1	-



	Хозяйства всех категорий	сельскохозяйственные организации
из них:		
яблоня	63,4	24,5
груша	34,1	4,5
косточковые культуры - всего	84,3	63,5
из них:		
слива	21,8	17,9
вишня	9,0	8,0
черешня	7,3	2,6
абрикос	35,3	28,0
персик	10,2	7,0
алыча	0,6	-
орехоплодные культуры	10,6	-
из них:		
грецкий орех	4,3	-
фундук	3,5	-
субтропические культуры	0,4	-
цитрусовые культуры	-	-
ягодники - всего ²⁾	4,6	-
из них:		
земляника, клубника	1,8	-
малина, ежевика	2,1	-
смородина всех видов	0,6	-
крыжовник	0,1	-
рябина черноплодная	0,0	-
облепиха	0,0	-
Структура площадей многолетних плодовых насаждений и ягодных культур по видам плодово-ягодных насаждений (в процентах от общей площади плодово-ягодных насаждений соответствующей категории хозяйств):		
семечковые культуры	51,2	31,4
косточковые культуры	41,2	68,6
орехоплодные культуры	5,2	-
субтропические культуры	0,2	-
цитрусовые культуры	-	-
ягодники	2,2	-
Площади виноградников, га	289,7	257,6
Поголовье сельскохозяйственных животных, голов:		
Крупный рогатый скот - всего	26949	1976
из него коровы	10114	784
Молочный крупный рогатый скот	25040	1474
Мясной крупный рогатый скот	1897	493
Волы	12	9



ДАХАДАЕВСКИЙ РАЙОН

В ТОМ ЧИСЛЕ				
крестьянские (фермерские) хозяйства и индивидуальные предприниматели	из них		личные подсобные и другие индивидуальные хозяйства граждан	некоммерческие объединения граждан
	крестьянские (фермерские) хозяйства	индивидуальные предприниматели		
14,3	14,3	-	24,6	-
0,3	0,3	-	29,3	-
0,5	0,5	-	20,3	-
-	-	-	3,9	-
0,1	0,1	-	0,9	-
-	-	-	4,7	-
0,4	0,4	-	6,9	-
-	-	-	3,2	-
-	-	-	0,6	-
-	-	-	10,6	-
-	-	-	4,3	-
-	-	-	3,5	-
-	-	-	0,4	-
-	-	-	-	-
-	-	-	4,6	-
-	-	-	1,8	-
-	-	-	2,1	-
-	-	-	0,6	-
-	-	-	0,1	-
-	-	-	0,0	-
-	-	-	0,0	-
96,7	96,7	-	63,0	-
3,3	3,3	-	20,9	-
-	-	-	11,0	-
-	-	-	0,4	-
-	-	-	-	-
-	-	-	4,7	-
31,2	31,2	-	0,9	-
1706	1679	27	23267	-
821	808	13	8509	-
1374	1347	27	22192	-
332	332	-	1072	-
-	-	-	3	-



	Хозяйства всех категорий	сельскохозяйственные организации
из общего поголовья крупного рогатого скота:		
буйволы	25	-
яки	3	-
Свиньи	-	-
Овцы и козы - всего	88391	10344
Овцы	87047	10155
Козы	1344	189
Птица - всего	28670	25
Птица сельскохозяйственная - всего	28570	25
в том числе:		
куры - всего	26615	25
из них:		
куры-несушки	19706	20
куры яичных пород	22305	25
куры мясных и мясо-яичных пород	4310	-
утки	484	-
гуси	222	-
индейки	1168	-
цесарки	81	-
Прочие виды птицы - всего	100	-
перепелки	100	-
фазаны	-	-
страусы	-	-
Лошади	139	27
Ослы	800	-
Мулы и лошаки	5	-
Олени северные	-	-
Олени пятнистые	-	-
Маралы	-	-
Верблюды	-	-
Кролики домашние	84	-
Звери пушные (клеточного разведения):		
Лисицы	-	-
Песцы	15	-
Норки	-	-
Нутрии	-	-
Соболи	-	-
Бобры	-	-
Ондатры	-	-
Хори	-	-
Пчелы медоносные (семьи), шт.	2916	-
Наличие сельскохозяйственной техники, шт.:		

ДАХАДАЕВСКИЙ РАЙОН

в том числе				
крестьянские (фермерские) хозяйства и индивидуальные предприниматели	из них		личные подсобные и другие индивидуальные хозяйства граждан	некоммерческие объединения граждан
	крестьянские (фермерские) хозяйства	индивидуальные предприниматели		
-	-	-	25	-
-	-	-	3	-
-	-	-	-	-
48357	48312	45	29690	-
47872	47827	45	29020	-
485	485	-	670	-
420	420	-	28225	-
420	420	-	28125	-
420	420	-	26170	-
387	387	-	19299	-
420	420	-	21860	-
-	-	-	4310	-
-	-	-	484	-
-	-	-	222	-
-	-	-	1168	-
-	-	-	81	-
-	-	-	100	-
-	-	-	100	-
-	-	-	-	-
-	-	-	-	-
48	48	-	64	-
-	-	-	800	-
-	-	-	5	-
-	-	-	-	-
-	-	-	-	-
-	-	-	-	-
-	-	-	-	-
-	-	-	84	-
-	-	-	-	-
-	-	-	15	-
-	-	-	-	-
-	-	-	-	-
-	-	-	-	-
-	-	-	-	-
-	-	-	-	-
136	136	-	2780	-



	Хозяйства всех категорий	сельскохозяйственные организации
Тракторы	126	70
Комбайны:		
зерноуборочные	24	22
кукурузоуборочные	-	-
картофелеуборочные	-	-
кормоуборочные	6	5
Машины свеклоуборочные (без ботвоуборочных)	-	-
Установки доильные	59	2
Плуги	41	38
Косилки	18	15
Сеялки	25	24
В среднем на одну организацию (хозяйство, объединение):		
численность работников, человек ³⁾	x	12
общая земельная площадь, га	x	2195,9
площадь сельскохозяйственных угодий, га	x	1972,8
общая посевная площадь сельскохозяйственных культур под урожай, га ⁴⁾	x	186,7
поголовье сельскохозяйственных животных, голов ⁵⁾ :	x	
крупный рогатый скот	x	104
из него коровы	x	46
свиньи	x	-
птица	x	25

1) Включая овощи закрытого грунта по личным подсобным и другим индивидуальным хозяйствам граждан и некоммерческим объединениям.

2) Включая ягодники в междурядьях сада.

3) В расчете на одну организацию (хозяйство), без учета подсобных сельскохозяйственных предприятий несельскохозяйственных организаций, осуществлявших сельскохозяйственную деятельность в I полугодии.

4) В расчете на одну организацию (хозяйство), имевшую общую посевную площадь.

5) В расчете на одну организацию (хозяйство), имевшую поголовье скота соответствующего вида.



крестьянские (фермерские) хозяйства и индивидуальные предприниматели	в том числе		личные подсобные и другие индивидуальные хозяйства граждан	некоммерческие объединения граждан
	крестьянские (фермерские) хозяйства	индивидуальные предприниматели		
12	12	-	44	x
2	2	-	x	x
-	-	-	x	x
-	-	-	x	x
1	1	-	x	x
-	-	-	x	x
-	-	-	57	x
3	3	-	x	x
3	3	-	x	x
1	1	-	x	x
4	4	1	x	x
183,8	199,4	0,5	0,3	-
183,8	199,4	0,4	0,3	-
19,3	19,3	-	0,1	-
44	48	7	5	-
23	25	3	2	-
-	-	-	-	-
420	420	-	12	-

ОСНОВНЫЕ ИТОГИ ВСЕРОССИЙСКОЙ

(на 1 июля)

Дербентский муниципальный район

	Хозяйства всех категорий	сельскохозяйственные организации
Число организаций (хозяйств) - всего	x	39
осуществлявшие сельскохозяйственную деятельность в I полугодии 2016 года	x	27,0
в процентах от общего числа соответствующей категории организаций (хозяйств)	x	69,2
Общая земельная площадь, га	35121,7	21087,7
из нее сельскохозяйственные угодья	33475,9	20082,2
в том числе:		
пашня	15302,2	6178,1
сенокосы	2379,2	1822,0
пастбища	4886,3	4300,1
многолетние насаждения	7392,2	5011,0
залежь	3516,0	2771,0
Из общей площади сельскохозяйственных угодий фактически использовались, га	23371,7	10803,6
в процентах от общей площади сельскохозяйственных угодий соответствующей категории хозяйств	69,8	53,8
Посевная площадь сельскохозяйственных культур под урожай - всего, га	10196,2	1232,0
в том числе:		
Зерновые и зернобобовые культуры - всего	3084,8	1200,0
из них:		
пшеница	1055,0	950,0
рожь	5,0	-
ячмень	550,0	250,0
овес	-	-
кукуруза на зерно	1474,5	-
просо	-	-
гречиха	-	-
рис	-	-
зернобобовые культуры	0,3	-
из них:		
горох	0,2	-
Технические культуры - всего	0,0	-
из них:		
лен-долгунец	-	-
конопля среднерусская	-	-
сахарная свекла	-	-
масличные культуры - всего	0,0	-



СЕЛЬСКОХОЗЯЙСТВЕННОЙ ПЕРЕПИСИ В РАЗРЕЗЕ КАТЕГОРИЙ ХОЗЯЙСТВ

крестьянские (фермерские) хозяйства и индивидуальные предприниматели	в том числе		личные подсобные и другие индивидуальные хозяйства граждан	некоммерческие объединения граждан
	крестьянские (фермерские) хозяйства	индивидуальные предприниматели		
106	52	54	19178	2
35,0	23,0	12,0	14751,0	2,0
33,0	44,2	22,2	76,9	100,0
966,2	918,9	47,3	12997,6	70,2
946,9	909,1	37,8	12412,3	34,4
118,3	106,2	12,1	9000,1	5,7
93,1	90,5	2,6	464,1	x
565,0	565,0	-	21,2	x
60,4	37,9	22,5	2293,1	27,7
110,1	109,5	0,6	633,9	1,0
756,2	726,6	29,6	11778,5	33,4
79,9	79,9	78,3	94,9	97,1
29,1	24,0	5,1	8929,3	5,7
10,1	10,0	0,1	1874,7	-
5,0	5,0	-	100,0	-
5,0	5,0	-	-	-
-	-	-	300,0	-
-	-	-	-	-
0,1	-	0,1	1474,4	-
-	-	-	-	-
-	-	-	-	-
-	-	-	-	-
-	-	-	0,3	-
-	-	-	0,2	-
-	-	-	0,0	-
-	-	-	-	-
-	-	-	-	-
-	-	-	-	-
-	-	-	0,0	-

	Хозяйства всех категорий	сельскохозяйственные организации
из них:		
подсолнечник на зерно	0,0	-
лен-кудряш	-	-
соя	-	-
рапс	-	-
горчица	-	-
рыжик	-	-
эфирно-масличные культуры	-	-
лекарственные культуры	-	-
Картофель	390,4	-
Овощные и бахчевые культуры – всего ¹⁾	6702,5	32,0
из них:		
овощи открытого грунта – всего	6678,3	32,0
в том числе:		
капуста (всех видов)	1924,0	2,0
огурцы	467,5	5,0
помидоры	1996,8	15,0
свекла столовая	15,0	4,0
морковь столовая	5,5	-
лук репчатый	114,4	-
чеснок	468,7	-
кабачки, патиссоны	51,3	-
продовольственные бахчевые культуры	11,8	-
Кормовые культуры - всего	18,5	-
из них:		
травы однолетние	0,3	-
травы многолетние	1,6	-
кормовые культуры на силос (без кукурузы)	-	-
кукуруза на корм	1,2	-
корнеплодные кормовые культуры, включая свеклу сахарную на корм скоту	0,0	-
Структура посевных площадей по видам сельскохозяйственных культур (в процентах от общей посевной площади соответствующей категории организаций (хозяйств))		
Зерновые и зернобобовые культуры - всего	30,3	97,4
из них:		
пшеница	10,3	77,1
рожь	0,0	-
ячмень	5,4	20,3
овес	-	-
кукуруза на зерно	14,5	-
посо	-	-
гречиха	-	-



ДЕРБЕНТСКИЙ РАЙОН

крестьянские (фермерские) хозяйства и индивидуальные предприниматели	В ТОМ ЧИСЛЕ		личные подсобные и другие индивидуальные хозяйства граждан	некоммерческие объединения граждан
	из них крестьянские (фермерские) хозяйства	индивидуальные предприниматели		
-	-	-	0,0	-
-	-	-	-	-
-	-	-	-	-
-	-	-	-	-
-	-	-	-	-
-	-	-	-	-
-	-	-	-	-
-	-	-	-	-
-	-	-	386,9	3,5
19,0	14,0	5,0	6649,2	2,3
18,0	13,0	5,0	6626,0	2,3
5,0	-	5,0	1916,9	0,1
-	-	-	462,4	0,0
4,0	4,0	-	1977,2	0,7
-	-	-	11,0	-
-	-	-	5,5	-
-	-	-	114,4	-
8,0	8,0	0,0	460,6	0,1
-	-	-	51,3	-
1,0	1,0	-	10,8	-
-	-	-	18,5	-
-	-	-	0,3	-
-	-	-	1,6	-
-	-	-	-	-
-	-	-	1,2	-
-	-	-	0,0	-
34,7	41,7	2,0	21,0	-
17,2	20,8	-	1,1	-
17,2	20,8	-	-	-
-	-	-	3,4	-
-	-	-	-	-
0,3	-	2,0	16,5	-
-	-	-	-	-
-	-	-	-	-



ДЕРБЕНТСКИЙ РАЙОН

	Хозяйства всех категорий	сельскохозяйственные организации
рис	-	-
зернобобовые культуры	0,0	-
из них:		
горох	0,0	-
Технические культуры - всего	0,0	-
из них:		
лен-долгунец	-	-
конопля среднерусская	-	-
сахарная свекла	-	-
масличные культуры - всего	0,0	-
из них:		
подсолнечник на зерно	0,0	-
лен-кудряш	-	-
соя	-	-
рапс	-	-
горчица	-	-
рыжик	-	-
эфирно-масличные культуры	-	-
лекарственные культуры	-	-
Картофель	3,8	-
Овощные и бахчевые культуры – всего ¹⁾	65,7	2,6
из них:		
овощи открытого грунта – всего	65,5	2,6
в том числе:		
капуста (всех видов)	18,9	0,2
огурцы	4,6	0,4
помидоры	19,6	1,2
свекла столовая	0,1	0,3
морковь столовая	0,1	-
лук репчатый	1,1	-
чеснок	4,6	-
кабачки, патиссоны	0,5	-
продовольственные бахчевые культуры	0,1	-
Кормовые культуры - всего	0,2	-
из них:		
травы однолетние	0,0	-
травы многолетние	0,0	-
кормовые культуры на силос (без кукурузы)	-	-
кукуруза на корм	0,0	-
корнеплодные кормовые культуры, включая свеклу сахарную на корм скоту	0,0	-
Площади многолетних плодовых насаждений и ягодных культур - всего, га	1147,0	138,5
в том числе:		
семечковые культуры - всего	174,4	20,5



ДЕРБЕНТОКИЙ РАЙОН

в том числе				
крестьянские (фермерские) хозяйства и индивидуальные предприниматели	из них		личные подсобные и другие индивидуальные хозяйства граждан	некоммерческие объединения граждан
	крестьянские (фермерские) хозяйства	индивидуальные предприниматели		
-	-	-	-	-
-	-	-	0,0	-
-	-	-	0,0	-
-	-	-	0,0	-
-	-	-	-	-
-	-	-	-	-
-	-	-	-	-
-	-	-	0,0	-
-	-	-	0,0	-
-	-	-	-	-
-	-	-	-	-
-	-	-	-	-
-	-	-	-	-
-	-	-	-	-
-	-	-	-	-
-	-	-	4,3	60,2
65,3	58,3	98,0	74,5	39,8
61,9	54,2	98,0	74,2	39,8
17,2	-	97,7	21,5	0,9
-	-	-	5,2	0,7
13,7	16,7	-	22,1	11,7
-	-	-	0,1	-
-	-	-	0,1	-
-	-	-	1,3	-
27,5	33,3	0,2	5,2	2,1
-	-	-	0,6	-
3,4	4,2	-	0,1	-
-	-	-	0,2	-
-	-	-	0,0	-
-	-	-	0,0	-
-	-	-	-	-
-	-	-	0,0	-
-	-	-	0,0	-
23,5	16,0	7,5	957,8	27,2
7,0	4,0	3,0	144,5	2,4



ДЕРБЕНТСКИЙ РАЙОН

	Хозяйства всех категорий	сельскохозяйственные организации
из них:		
яблоня	92,9	20,5
груша	64,8	-
косточковые культуры - всего	346,5	115,0
из них:		
слива	115,8	99,5
вишня	14,3	0,5
черешня	103,0	10,0
абрикос	49,9	3,0
персик	57,6	2,0
алыча	4,0	-
орехоплодные культуры	106,8	-
из них:		
грецкий орех	21,1	-
фундук	79,8	-
субтропические культуры	98,3	3,0
цитрусовые культуры	0,0	-
ягодники - всего ²⁾	421,0	-
из них:		
земляника, клубника	396,6	-
малина, ежевика	23,1	-
смородина всех видов	1,2	-
крыжовник	0,1	-
рябина черноплодная	0,0	-
облепиха	-	-
Структура площадей многолетних плодовых насаждений и ягодных культур по видам плодово-ягодных насаждений (в процентах от общей площади плодово-ягодных насаждений соответствующей категории хозяйства):		
семечковые культуры	15,2	14,8
косточковые культуры	30,2	83,0
орехоплодные культуры	9,3	-
субтропические культуры	8,6	2,2
цитрусовые культуры	0,0	-
ягодники	36,7	-
Площади виноградников, га	5857,3	4488,0
Поголовье сельскохозяйственных животных, голов:		
Крупный рогатый скот - всего	9414	668
из него коровы	4179	208
Молочный крупный рогатый скот	8433	532
Мясной крупный рогатый скот	863	136
Волы	118	-



ДЕРБЕНТСКИЙ РАЙОН

крестьянские (фермерские) хозяйства и индивидуальные предприниматели	в том числе		личные подсобные и другие индивидуальные хозяйства граждан	некоммерческие объединения граждан
	крестьянские (фермерские) хозяйства	индивидуальные предприниматели		
5,0	4,0	1,0	66,3	1,2
2,0	-	2,0	61,6	1,1
12,0	11,0	1,0	215,2	4,3
-	-	-	15,1	1,1
1,0	1,0	-	11,5	1,3
4,0	3,0	1,0	88,1	0,9
6,0	6,0	-	40,7	0,2
1,0	1,0	-	54,1	0,5
-	-	-	3,8	0,3
1,0	-	1,0	98,3	7,5
-	-	-	21,1	-
-	-	-	73,9	6,0
3,5	1,0	2,5	85,3	6,5
-	-	-	0,0	-
-	-	-	414,5	6,5
-	-	-	392,8	3,8
-	-	-	20,8	2,3
-	-	-	0,8	0,4
-	-	-	0,0	0,1
-	-	-	0,0	-
-	-	-	-	-
29,8	25,0	40,0	15,1	8,9
51,1	68,8	13,3	22,5	15,9
4,3	-	13,3	10,3	27,5
14,9	6,3	33,3	8,9	23,9
-	-	-	0,0	-
-	-	-	43,3	23,8
35,9	21,9	14,0	1332,8	0,6
222	180	42	8515	9
63	38	25	3902	6
191	149	42	7701	9
31	31	-	696	-
-	-	-	118	-



ДЕРБЕНТСКИЙ РАЙОН

	Хозяйства всех категорий	сельскохозяйственные организации
из общего поголовья крупного рогатого скота:		
буйволы	28	-
яки	-	-
Свиньи	-	-
Овцы и козы - всего	22111	364
Овцы	21398	359
Козы	713	5
Птица - всего	148621	85
Птица сельскохозяйственная - всего	147975	85
в том числе:		
куры - всего	98350	55
из них:		
куры-несушки	56745	20
куры яичных пород	78642	-
куры мясных и мясо-яичных пород	19708	55
утки	22011	-
гуси	13005	-
индейки	14266	30
цесарки	343	-
Прочие виды птицы - всего	646	-
перепелки	644	-
фазаны	2	-
страусы	-	-
Лошади	10	5
Ослы	139	-
Мулы и лошаки	2	-
Олени северные	-	-
Олени пятнистые	-	-
Маралы	-	-
Верблюды	-	-
Кролики домашние	178	-
Звери пушные (клеточного разведения):		
Лисицы	-	-
Песцы	-	-
Норки	-	-
Нутрии	-	-
Соболи	-	-
Бобры	-	-
Ондатры	-	-
Хори	-	-
Пчелы медоносные (семьи), шт.	89	-
Наличие сельскохозяйственной техники, шт.:		



ДЕРБЕНТСКИЙ РАЙОН

крестьянские (фермерские) хозяйства и индивидуальные предприниматели	в том числе		личные подсобные и другие индивидуальные хозяйства граждан	некоммерческие объединения граждан
	крестьянские (фермерские) хозяйства	индивидуальные предприниматели		
-	-	-	28	-
-	-	-	-	-
-	-	-	-	-
895	895	-	20808	44
895	895	-	20103	41
-	-	-	705	3
5000	-	5000	143391	145
5000	-	5000	142745	145
5000	-	5000	93181	114
-	-	-	56640	85
-	-	-	78535	107
5000	-	5000	14646	7
-	-	-	22011	-
-	-	-	13005	-
-	-	-	14220	16
-	-	-	328	15
-	-	-	646	-
-	-	-	644	-
-	-	-	2	-
-	-	-	-	-
-	-	-	5	-
-	-	-	139	-
-	-	-	2	-
-	-	-	-	-
-	-	-	-	-
-	-	-	-	-
-	-	-	-	-
-	-	-	-	-
-	-	-	-	-
-	-	-	178	-
-	-	-	-	-
-	-	-	-	-
-	-	-	-	-
-	-	-	-	-
-	-	-	-	-
-	-	-	-	-
-	-	-	89	-



ДЕРБЕНТСКИЙ РАЙОН

	Хозяйства всех категорий	сельскохозяйственные организации
	Тракторы	302
Комбайны:		
зерноуборочные	17	17
кукурузоуборочные	-	-
картофелеуборочные	-	-
кормоуборочные	5	5
Машины свеклоуборочные (без ботвоуборочных)	-	-
Установки доильные	3701	-
Плуги	85	79
Косилки	14	14
Сеялки	16	15
В среднем на одну организацию (хозяйство, объединение):		
численность работников, человек ³⁾	x	35
общая земельная площадь, га	x	540,7
площадь сельскохозяйственных угодий, га	x	514,9
общая посевная площадь сельскохозяйственных культур под урожай, га ⁴⁾	x	94,8
поголовье сельскохозяйственных животных, голов ⁵⁾ :	x	
крупный рогатый скот	x	67
из него коровы	x	26
свиньи	x	-
птица	x	85

1) Включая овощи закрытого грунта по личным подсобным и другим индивидуальным хозяйствам граждан и некоммерческим объединениям.

2) Включая ягодники в междурядьях сада.

3) В расчете на одну организацию (хозяйство), без учета подсобных сельскохозяйственных предприятий несельскохозяйственных организаций, осуществлявших сельскохозяйственную деятельность в I полугодии

4) В расчете на одну организацию (хозяйство), имевшую общую посевную площадь.

5) В расчете на одну организацию (хозяйство), имевшую поголовье скота соответствующего вида.



ДЕРБЕНТСКИЙ РАЙОН

крестьянские (фермерские) хозяйства и индивидуальные предприниматели	в том числе		личные подсобные и другие индивидуальные хозяйства граждан	некоммерческие объединения граждан
	крестьянские (фермерские) хозяйства	индивидуальные предприниматели		
5	3	2	140	x
-	-	-	x	x
-	-	-	x	x
-	-	-	x	x
-	-	-	x	x
-	-	-	x	x
-	-	-	3701	x
6	2	4	x	x
-	-	-	x	x
1	1	-	x	x
6	7	4	x	x
9,1	17,7	0,9	0,7	35,1
8,9	17,5	0,7	0,6	17,2
3,2	4,0	1,7	0,8	2,9
32	60	11	3	5
16	19	13	2	3
-	-	-	-	-
5000	-	5000	29	73



ОСНОВНЫЕ ИТОГИ ВСЕРОССИЙСКОЙ

(на 1 июля)

Докузпаринский муниципальный район

	Хозяйства всех	сельскохозяйственные
	категорий	организации
Число организаций (хозяйств) - всего	x	10
осуществлявшие сельскохозяйственную деятельность в I полугодии 2016 года	x	10,0
в процентах от общего числа соответствующей категории организаций (хозяйств)	x	100,0
Общая земельная площадь, га	18053,1	12346,5
из нее сельскохозяйственные угодья	17979,6	12346,5
в том числе:		
пашня	1424,9	-
сенокосы	5242,9	3088,0
пастбища	10403,8	9256,0
многолетние насаждения	841,3	2,5
залежь	66,6	-
Из общей площади сельскохозяйственных угодий фактически использовались, га	6698,8	2348,5
в процентах от общей площади сельскохозяйственных угодий соответствующей категории хозяйств	37,3	19,0
Посевная площадь сельскохозяйственных культур под урожай - всего, га	1411,6	-
в том числе:		
Зерновые и зернобобовые культуры - всего	0,0	-
из них:		
пшеница	-	-
рожь	-	-
ячмень	-	-
овес	-	-
кукуруза на зерно	0,0	-
просо	-	-
гречиха	-	-
рис	-	-
зернобобовые культуры	-	-
из них:		
горох	-	-
Технические культуры - всего	-	-
из них:		
лен-долгунец	-	-
конопля среднерусская	-	-
сахарная свекла	-	-
масличные культуры - всего	-	-



СЕЛЬСКОХОЗЯЙСТВЕННОЙ ПЕРЕПИСИ В РАЗРЕЗЕ КАТЕГОРИЙ ХОЗЯЙСТВ

крестьянские (фермерские) хозяйства и индивидуальные предприниматели	в том числе		личные подсобные и другие индивидуальные хозяйства граждан	некоммерческие объединения граждан
	из них			
	крестьянские (фермерские) хозяйства	индивидуальные предприниматели		
62	60	2	4295	-
15,0	13,0	2,0	3319,0	-
24,2	21,7	100,0	77,3	-
1233,6	1232,6	1,0	4473,0	-
1233,1	1232,1	1,0	4400,0	-
10,0	10,0	-	1414,9	-
622,0	621,0	1,0	1532,9	х
574,1	574,1	-	573,7	х
27,0	27,0	-	811,8	-
-	-	-	66,6	-
17,0	17,0	-	4333,3	-
1,4	1,4	-	98,5	-
-	-	-	1411,6	-
-	-	-	0,0	-
-	-	-	-	-
-	-	-	-	-
-	-	-	-	-
-	-	-	-	-
-	-	-	0,0	-
-	-	-	-	-
-	-	-	-	-
-	-	-	-	-
-	-	-	-	-
-	-	-	-	-
-	-	-	-	-
-	-	-	-	-
-	-	-	-	-
-	-	-	-	-
-	-	-	-	-
-	-	-	-	-
-	-	-	-	-
-	-	-	-	-
-	-	-	-	-
-	-	-	-	-
-	-	-	-	-
-	-	-	-	-
-	-	-	-	-
-	-	-	-	-
-	-	-	-	-
-	-	-	-	-

	Хозяйства всех категорий	сельскохозяйственные организации
из них:		
подсолнечник на зерно	-	-
лен-кудряш	-	-
соя	-	-
рапс	-	-
горчица	-	-
рыжик	-	-
эфирно-масличные культуры	-	-
лекарственные культуры	-	-
Картофель	476,6	-
Овощные и бахчевые культуры – всего ¹⁾	929,8	-
из них:		
овощи открытого грунта – всего	929,8	-
в том числе:		
капуста (всех видов)	695,3	-
огурцы	49,0	-
помидоры	108,1	-
свекла столовая	52,7	-
морковь столовая	0,2	-
лук репчатый	0,4	-
чеснок	18,0	-
кабачки, патиссоны	0,0	-
продовольственные бахчевые культуры	-	-
Кормовые культуры - всего	5,3	-
из них:		
травы однолетние	-	-
травы многолетние	-	-
кормовые культуры на силос (без кукурузы)	-	-
кукуруза на корм	0,0	-
корнеплодные кормовые культуры, включая свеклу сахарную на корм скоту	5,3	-
Структура посевных площадей по видам сельскохозяйственных культур (в процентах от общей посевной площади соответствующей категории организаций (хозяйств))		
Зерновые и зернобобовые культуры - всего	0,0	-
из них:		
пшеница	-	-
рожь	-	-
ячмень	-	-
овес	-	-
кукуруза на зерно	0,0	-
просо	-	-
гречиха	-	-



ДОКУЗПАРИНСКИЙ РАЙОН

крестьянские (фермерские) хозяйства и индивидуальные предприниматели	в том числе		личные подсобные и другие индивидуальные хозяйства граждан	некоммерческие объединения граждан
	крестьянские (фермерские) хозяйства	индивидуальные предприниматели		
-	-	-	-	-
-	-	-	-	-
-	-	-	-	-
-	-	-	-	-
-	-	-	-	-
-	-	-	-	-
-	-	-	-	-
-	-	-	-	-
-	-	-	-	-
-	-	-	-	-
-	-	-	-	-
-	-	-	476,6	-
-	-	-	929,8	-
-	-	-	-	-
-	-	-	929,8	-
-	-	-	-	-
-	-	-	695,3	-
-	-	-	49,0	-
-	-	-	108,1	-
-	-	-	52,7	-
-	-	-	0,2	-
-	-	-	0,4	-
-	-	-	18,0	-
-	-	-	0,0	-
-	-	-	-	-
-	-	-	5,3	-
-	-	-	-	-
-	-	-	-	-
-	-	-	-	-
-	-	-	0,0	-
-	-	-	-	-
-	-	-	-	-
-	-	-	-	-
-	-	-	-	-
-	-	-	0,0	-
-	-	-	-	-
-	-	-	-	-
-	-	-	-	-
-	-	-	-	-
-	-	-	0,0	-
-	-	-	-	-
-	-	-	-	-
-	-	-	-	-



	Хозяйства всех категорий	сельскохозяйственные организации
рис	-	-
зернобобовые культуры	-	-
из них:		
горох	-	-
Технические культуры - всего	-	-
из них:		
лен-долгунец	-	-
конопля среднерусская	-	-
сахарная свекла	-	-
масличные культуры - всего	-	-
из них:		
подсолнечник на зерно	-	-
лен-кудряш	-	-
соя	-	-
рапс	-	-
горчица	-	-
рыжик	-	-
эфирно-масличные культуры	-	-
лекарственные культуры	-	-
Картофель	33,8	-
Овощные и бахчевые культуры – всего ¹⁾	65,9	-
из них:		
овощи открытого грунта – всего	65,9	-
в том числе:		
капуста (всех видов)	49,3	-
огурцы	3,5	-
помидоры	7,7	-
свекла столовая	3,7	-
морковь столовая	0,0	-
лук репчатый	0,0	-
чеснок	1,3	-
кабачки, патиссоны	0,0	-
продовольственные бахчевые культуры	-	-
Кормовые культуры - всего	0,4	-
из них:		
травы однолетние	-	-
травы многолетние	-	-
кормовые культуры на силос (без кукурузы)	-	-
кукуруза на корм	0,0	-
корнеплодные кормовые культуры, включая свеклу сахарную на корм скоту	0,4	-
Площади многолетних плодовых насаждений и ягодных культур - всего, га	841,0	2,5
в том числе:		
семечковые культуры - всего	781,3	2,5



	Хозяйства всех категорий	сельскохозяйственные организации
из них:		
яблоня	449,4	2,5
груша	331,9	-
косточковые культуры - всего	21,5	-
из них:		
слива	10,1	-
вишня	3,7	-
черешня	1,6	-
абрикос	1,4	-
персик	1,3	-
алыча	3,4	-
орехоплодные культуры	27,0	-
из них:		
грецкий орех	11,2	-
фундук	15,8	-
субтропические культуры	10,6	-
цитрусовые культуры	0,0	-
ягодники - всего ²⁾	0,5	-
из них:		
земляника, клубника	0,1	-
малина, ежевика	0,1	-
смородина всех видов	0,2	-
крыжовник	0,0	-
рябина черноплодная	0,0	-
облепиха	0,1	-
Структура площадей многолетних плодовых насаждений и ягодных культур по видам плодово-ягодных насаждений (в процентах от общей площади плодово-ягодных насаждений соответствующей категории хозяйств):		
семечковые культуры	92,9	100,0
косточковые культуры	2,6	-
орехоплодные культуры	3,2	-
субтропические культуры	1,3	-
цитрусовые культуры	0,0	-
ягодники	0,1	-
Площади виноградников, га	0,0	-
Поголовье сельскохозяйственных животных, голов:		
Крупный рогатый скот - всего	10654	340
из него коровы	5349	163
Молочный крупный рогатый скот	10646	340
Мясной крупный рогатый скот	8	-
Волы	-	-



ДОКУЗПАРИНСКИЙ РАЙОН

крестьянские (фермерские) хозяйства и индивидуальные предприниматели	в том числе		личные подсобные и другие индивидуальные хозяйства граждан	некоммерческие объединения граждан
	крестьянские (фермерские) хозяйства	из них индивидуальные предприниматели		
-	-	-	446,9	-
-	-	-	331,9	-
6,0	6,0	-	15,5	-
1,5	1,5	-	8,6	-
1,5	1,5	-	2,2	-
1,0	1,0	-	0,6	-
-	-	-	1,4	-
-	-	-	1,3	-
2,0	2,0	-	1,4	-
21,0	21,0	-	6,0	-
11,0	11,0	-	0,2	-
10,0	10,0	-	5,8	-
-	-	-	10,6	-
-	-	-	0,0	-
-	-	-	0,5	-
-	-	-	0,1	-
-	-	-	0,1	-
-	-	-	0,2	-
-	-	-	0,0	-
-	-	-	0,0	-
-	-	-	0,1	-
-	-	-	96,0	-
22,2	22,2	-	1,9	-
77,8	77,8	-	0,7	-
-	-	-	1,3	-
-	-	-	0,0	-
-	-	-	0,1	-
-	-	-	0,0	-
391	369	22	9923	-
181	160	21	5005	-
391	369	22	9915	-
-	-	-	8	-
-	-	-	-	-



ДОКУЗПАРИНСКИЙ РАЙОН

	Хозяйства всех категорий	сельскохозяйственные организации
из общего поголовья крупного рогатого скота:		
буйволы	-	-
яки	-	-
Свиньи	-	-
Овцы и козы - всего	20755	1845
Овцы	20635	1785
Козы	120	60
Птица - всего	21774	-
Птица сельскохозяйственная - всего	21774	-
в том числе:		
куры - всего	21063	-
из них:		
куры-несушки	16725	-
куры яичных пород	21002	-
куры мясных и мясо-яичных пород	61	-
утки	163	-
гуси	180	-
индейки	368	-
цесарки	-	-
Прочие виды птицы - всего	-	-
перепелки	-	-
фазаны	-	-
страусы	-	-
Лошади	213	4
Ослы	2	-
Мулы и лошаки	-	-
Олени северные	-	-
Олени пятнистые	-	-
Маралы	-	-
Верблюды	-	-
Кролики домашние	-	-
Звери пушные (клеточного разведения):		
Лисицы	-	-
Песцы	-	-
Норки	-	-
Нутрии	-	-
Соболи	-	-
Бобры	-	-
Ондатры	-	-
Хори	-	-
Пчелы медоносные (семьи), шт.	3934	20
Наличие сельскохозяйственной техники, шт.:		



крестьянские (фермерские) хозяйства и индивидуальные предприниматели	в том числе		личные подсобные и другие индивидуальные хозяйства граждан	некоммерческие объединения граждан
	крестьянские (фермерские) хозяйства	из них индивидуальные предприниматели		
-	-	-	-	-
-	-	-	-	-
-	-	-	-	-
5380	5380	-	13530	-
5380	5380	-	13470	-
-	-	-	60	-
-	-	-	21774	-
-	-	-	21774	-
-	-	-	-	-
-	-	-	21063	-
-	-	-	-	-
-	-	-	16725	-
-	-	-	21002	-
-	-	-	61	-
-	-	-	163	-
-	-	-	180	-
-	-	-	368	-
-	-	-	-	-
-	-	-	-	-
-	-	-	-	-
-	-	-	-	-
-	-	-	-	-
-	-	-	-	-
-	-	-	-	-
-	-	-	-	-
-	-	-	209	-
-	-	-	2	-
-	-	-	-	-
-	-	-	-	-
-	-	-	-	-
-	-	-	-	-
-	-	-	-	-
-	-	-	-	-
-	-	-	-	-
-	-	-	-	-
-	-	-	-	-
-	-	-	-	-
-	-	-	-	-
-	-	-	-	-
-	-	-	-	-
122	122	-	3792	-



	Хозяйства всех категорий	сельскохозяйственные организации
Тракторы	22	1
Комбайны:		
зерноуборочные	-	-
кукурузоуборочные	-	-
картофелеуборочные	-	-
кормоуборочные	-	-
Машины свеклоуборочные (без ботвоуборочных)	-	-
Установки доильные	-	-
Плуги	-	-
Косилки	2	-
Сеялки	-	-
В среднем на одну организацию (хозяйство, объединение):		
численность работников, человек ³⁾	x	7
общая земельная площадь, га	x	1234,7
площадь сельскохозяйственных угодий, га	x	1234,7
общая посевная площадь сельскохозяйственных культур под урожай, га ⁴⁾	x	-
поголовье сельскохозяйственных животных, голов ⁵⁾ :	x	
крупный рогатый скот	x	68
из него коровы	x	33
свиньи	x	-
птица	x	-

1) Включая овощи закрытого грунта по личным подсобным и другим индивидуальным хозяйствам граждан и некоммерческим объединениям.

2) Включая ягодники в междурядьях сада.

3) В расчете на одну организацию (хозяйство), без учета подсобных сельскохозяйственных предприятий несельскохозяйственных организаций, осуществлявших сельскохозяйственную деятельность в I полугодии

4) В расчете на одну организацию (хозяйство), имевшую общую посевную площадь.

5) В расчете на одну организацию (хозяйство), имевшую поголовье скота соответствующего вида.



ДОКУЗПАРИНСКИЙ РАЙОН

крестьянские (фермерские) хозяйства и индивидуальные предприниматели	в том числе		личные подсобные и другие индивидуальные хозяйства граждан	некоммерческие объединения граждан
	крестьянские (фермерские) хозяйства	индивидуальные предприниматели		
-	-	-	21	x
-	-	-	x	x
-	-	-	x	x
-	-	-	x	x
-	-	-	x	x
-	-	-	-	x
-	-	-	x	x
2	2	-	x	x
-	-	-	x	x
4	5	2	x	x
19,9	20,5	0,5	1,0	-
19,9	20,5	0,5	1,0	-
-	-	-	0,5	-
28	31	11	4	-
13	13	11	2	-
-	-	-	-	-
-	-	-	24	-

ОСНОВНЫЕ ИТОГИ ВСЕРОССИЙСКОЙ

(на 1 июля)

Казбековский муниципальный район

	Хозяйства всех категорий	сельскохозяйственные организации
Число организаций (хозяйств) - всего	x	19
осуществлявшие сельскохозяйственную деятельность в I полугодии 2016 года	x	19,0
в процентах от общего числа соответствующей категории организаций (хозяйств)	x	100,0
Общая земельная площадь, га	25029,6	18089,5
из нее сельскохозяйственные угодья	19355,6	12684,5
в том числе:		
пашня	3918,3	1854,5
сенокосы	3348,0	2698,0
пастбища	10629,3	7136,0
многолетние насаждения	411,2	259,0
залежь	1048,8	737,0
Из общей площади сельскохозяйственных угодий фактически использовались, га	18050,1	11947,3
в процентах от общей площади сельскохозяйственных угодий соответствующей категории хозяйств	93,3	94,2
Посевная площадь сельскохозяйственных культур под урожай - всего, га	3528,5	1460,5
в том числе:		
Зерновые и зернобобовые культуры - всего	1621,1	883,5
из них:		
пшеница	478,0	278,0
рожь	-	-
ячмень	262,0	227,0
овес	20,1	-
кукуруза на зерно	537,0	239,5
просо	-	-
гречиха	-	-
рис	110,0	-
зернобобовые культуры	75,0	-
из них:		
горох	-	-
Технические культуры - всего	308,2	306,0
из них:		
лен-долгунец	-	-
конопля среднерусская	-	-
сахарная свекла	-	-
масличные культуры - всего	308,2	306,0



СЕЛЬСКОХОЗЯЙСТВЕННОЙ ПЕРЕПИСИ В РАЗРЕЗЕ КАТЕГОРИЙ ХОЗЯЙСТВ

крестьянские (фермерские) хозяйства и индивидуальные предприниматели	В ТОМ ЧИСЛЕ		личные подсобные и другие индивидуальные хозяйства граждан	некоммерческие объединения граждан
	крестьянские (фермерские) хозяйства	из НИХ индивидуальные предприниматели		
87	85	2	9178	1
77,0	75,0	2,0	7745,0	1,0
88,5	88,2	100,0	84,4	100,0
4237,3	4232,5	4,8	2682,8	20,0
4232,1	4227,8	4,3	2419,5	19,6
398,5	395,5	3,0	1664,8	0,4
334,2	334,2	-	315,8	x
3476,0	3476,0	-	17,3	x
23,2	21,9	1,3	126,6	2,4
0,2	0,2	-	294,9	16,7
3975,3	3971,0	4,3	2124,6	2,9
93,9	93,9	100,0	87,8	14,7
394,7	393,7	1,0	1672,9	0,4
235,0	235,0	-	502,6	-
200,0	200,0	-	-	-
-	-	-	-	-
35,0	35,0	-	-	-
-	-	-	20,1	-
-	-	-	297,5	-
-	-	-	-	-
-	-	-	-	-
-	-	-	110,0	-
-	-	-	75,0	-
-	-	-	-	-
-	-	-	2,2	-
-	-	-	-	-
-	-	-	-	-
-	-	-	-	-
-	-	-	2,2	-

	Хозяйства всех категорий	сельскохозяйственные организации
из них:		
подсолнечник на зерно-лен-кудряш	308,2	306,0
соя	-	-
рапс	-	-
горчица	-	-
рыжик	-	-
эфирно-масличные культуры	-	-
лекарственные культуры	-	-
Картофель	-	-
Овощные и бахчевые культуры – всего ¹⁾	533,1	57,0
из них:	161,7	-
овощи открытого грунта – всего	159,0	-
в том числе:		
капуста (всех видов)	6,0	-
огурцы	19,7	-
помидоры	15,0	-
свекла столовая	0,7	-
морковь столовая	3,9	-
лук репчатый	10,3	-
чеснок	7,5	-
кабачки, патиссоны	0,2	-
продовольственные бахчевые культуры	2,5	-
Кормовые культуры - всего	904,4	214,0
из них:		
травы однолетние	125,5	51,0
травы многолетние	682,0	105,0
кормовые культуры на силос (без кукурузы)	-	-
кукуруза на корм	71,4	58,0
корнеплодные кормовые культуры, включая свеклу сахарную на корм скоту	-	-
Структура посевных площадей по видам сельскохозяйственных культур (в процентах от общей посевной площади соответствующей категории организаций (хозяйств))		
Зерновые и зернобобовые культуры - всего	45,9	60,5
из них:		
пшеница	13,5	19,0
рожь	-	-
ячмень	7,4	15,5
овес	0,6	-
кукуруза на зерно	15,2	16,4
просо	-	-
гречиха	-	-

КАЗБЕКОВСКИЙ РАЙОН

крестьянские (фермерские) хозяйства и индивидуальные предприниматели	в том числе		личные подсобные и другие индивидуальные хозяйства граждан	некоммерческие объединения граждан
	из них			
	крестьянские (фермерские) хозяйства	индивидуальные предприниматели		
-	-	-	2,2	-
-	-	-	-	-
-	-	-	-	-
-	-	-	-	-
-	-	-	-	-
-	-	-	-	-
0,4	0,4	-	-	-
2,8	2,5	0,3	475,5	0,2
-	-	-	158,6	0,3
1,8	1,5	0,3	157,0	0,3
-	-	-	-	-
0,5	0,2	0,3	6,0	-
0,1	0,1	-	19,2	0,0
-	-	-	14,9	0,0
-	-	-	0,7	0,0
-	-	-	3,9	0,0
-	-	-	10,3	0,0
-	-	-	7,5	0,0
1,0	1,0	-	0,2	0,0
156,5	155,8	0,7	1,5	-
-	-	-	533,9	-
118,8	118,8	-	74,5	-
-	-	-	458,2	-
12,7	12,0	0,7	-	-
-	-	-	0,7	-
-	-	-	-	-
59,5	59,7	-	30,0	-
50,7	50,8	-	-	-
-	-	-	-	-
8,9	8,9	-	-	-
-	-	-	-	-
-	-	-	1,2	-
-	-	-	17,8	-
-	-	-	-	-
-	-	-	-	-



КАЗБЕКОВСКИЙ РАЙОН

	Хозяйства всех категорий	сельскохозяйственные организации
рис	3,1	-
зернобобовые культуры	2,1	-
из них:		
горох	-	-
Технические культуры - всего	8,7	21,0
из них:		
лен-долгунец	-	-
конопля среднерусская	-	-
сахарная свекла	-	-
масличные культуры - всего	8,7	21,0
из них:		
подсолнечник на зерно	8,7	21,0
лен-кудряш	-	-
соя	-	-
рапс	-	-
горчица	-	-
рыжик	-	-
эфирно-масличные культуры	-	-
лекарственные культуры	-	-
Картофель	15,1	3,9
Овощные и бахчевые культуры – всего ¹⁾	4,6	-
из них:		
овощи открытого грунта – всего	4,5	-
в том числе:		
капуста (всех видов)	0,2	-
огурцы	0,6	-
помидоры	0,4	-
свекла столовая	0,0	-
морковь столовая	0,1	-
лук репчатый	0,3	-
чеснок	0,2	-
кабачки, патиссоны	0,0	-
продовольственные бахчевые культуры	0,1	-
Кормовые культуры - всего	25,6	14,7
из них:		
травы однолетние	3,6	3,5
травы многолетние	19,3	7,2
кормовые культуры на силос (без кукурузы)	-	-
кукуруза на корм	2,0	4,0
корнеплодные кормовые культуры, включая свеклу сахарную на корм скоту	-	-
Площади многолетних плодовых насаждений и ягодных культур - всего, га	326,7	246,0
в том числе:		
семечковые культуры - всего	114,6	69,0



КАЗБЕКОВСКИЙ РАЙОН

крестьянские (фермерские) хозяйства и индивидуальные предприниматели	в том числе			
	из них		личные подсобные и другие индивидуальные хозяйства граждан	некоммерческие объединения граждан
	крестьянские (фермерские) хозяйства	индивидуальные предприниматели		
-	-	-	6,6	-
-	-	-	4,5	-
-	-	-	-	-
-	-	-	0,1	-
-	-	-	-	-
-	-	-	-	-
-	-	-	0,1	-
-	-	-	0,1	-
-	-	-	-	-
-	-	-	-	-
-	-	-	-	-
-	-	-	-	-
-	-	-	-	-
-	-	-	-	-
0,1	0,1	-	28,4	42,2
0,7	0,6	30,0	9,5	57,8
0,5	0,4	30,0	9,4	57,8
-	-	-	0,4	-
0,1	0,1	30,0	1,1	3,2
0,0	0,0	-	0,9	4,2
-	-	-	0,0	1,1
-	-	-	0,2	4,2
-	-	-	0,6	5,3
-	-	-	0,4	3,2
-	-	-	0,0	4,2
0,3	0,3	-	0,1	-
39,7	39,6	70,0	31,9	-
-	-	-	4,5	-
30,1	30,2	-	27,4	-
-	-	-	-	-
3,2	3,0	70,0	0,0	-
-	-	-	-	-
23,2	21,9	1,3	55,2	2,4
16,1	16,1	-	28,9	0,5



	Хозяйства всех категорий	сельскохозяйственные организации
из них:		
яблоня	73,3	55,0
груша	38,3	14,0
косточковые культуры - всего	109,1	84,0
из них:		
слива	4,0	-
вишня	38,1	35,0
черешня	22,0	15,0
абрикос	39,2	34,0
персик	2,8	-
альча	2,3	-
орехоплодные культуры	96,9	93,0
из них:		
грецкий орех	96,1	93,0
фундук	0,7	-
субтропические культуры	0,1	-
цитрусовые культуры	-	-
ягодники - всего ²⁾	6,1	-
из них:		
земляника, клубника	2,1	-
малина, ежевика	3,5	-
смородина всех видов	0,2	-
крыжовник	0,3	-
рябина черноплодная	0,0	-
облепиха	0,0	-
Структура площадей многолетних плодовых насаждений и ягодных культур по видам плодово-ягодных насаждений (в процентах от общей площади плодово-ягодных насаждений соответствующей категории хозяйства):		
семечковые культуры	35,1	28,0
косточковые культуры	33,4	34,1
орехоплодные культуры	29,6	37,8
субтропические культуры	0,0	-
цитрусовые культуры	-	-
ягодники	1,9	-
Площади виноградников, га	83,6	13,0
Поголовье сельскохозяйственных животных, голов:		
Крупный рогатый скот - всего	18359	2367
из него коровы	8550	1181
Молочный крупный рогатый скот	16354	1749
Мясной крупный рогатый скот	1992	618
Волеы	13	-



крестьянские (фермерские) хозяйства и индивидуальные предприниматели	В ТОМ ЧИСЛЕ		личные подсобные и другие индивидуальные хозяйства граждан	некоммерческие объединения граждан
	из НИХ крестьянские (фермерские) хозяйства	индивидуальные предприниматели		
7,7	7,7	-	10,4	0,2
7,8	7,8	-	16,2	0,3
6,8	5,8	1,0	17,0	1,3
2,0	2,0	-	2,0	0,1
0,3	0,3	-	2,7	0,1
2,5	2,5	-	4,1	0,3
0,5	-	0,5	4,4	0,3
0,5	-	0,5	2,0	0,3
1,0	1,0	-	1,1	0,2
0,3	-	0,3	3,1	0,4
0,3	-	0,3	2,5	0,3
-	-	-	0,6	0,2
-	-	-	0,1	-
-	-	-	-	-
-	-	-	6,1	0,0
-	-	-	2,1	0,0
-	-	-	3,4	0,0
-	-	-	0,2	-
-	-	-	0,3	-
-	-	-	0,0	-
-	-	-	0,0	-
69,4	73,5	-	52,4	23,2
29,3	26,5	76,9	30,8	55,8
1,3	-	23,1	5,6	19,0
-	-	-	0,1	-
-	-	-	-	-
-	-	-	11,0	2,0
-	-	-	70,5	0,1
3018	2993	25	12974	-
1480	1470	10	5889	-
2185	2160	25	12420	-
833	833	-	541	-
-	-	-	13	-



	Хозяйства всех	сельскохозяйственные
	категорий	организации
из общего поголовья крупного рогатого скота:		
буйволы	70	-
яки	-	-
Свиньи	-	-
Овцы и козы - всего	91990	38257
Овцы	89325	38257
Козы	2665	-
Птица - всего	59169	-
Птица сельскохозяйственная - всего	59169	-
в том числе:		
куры - всего	51050	-
из них:		
куры-несушки	21657	-
куры яичных пород	25317	-
куры мясных и мясо-яичных пород	25733	-
утки	4267	-
гуси	2138	-
индейки	1644	-
цесарки	70	-
Прочие виды птицы - всего	-	-
перепелки	-	-
фазаны	-	-
страусы	-	-
Лошади	621	10
Ослы	-	-
Мулы и лошаки	1	-
Олени северные	-	-
Олени пятнистые	-	-
Маралы	1498	1498
Верблюды	-	-
Кролики домашние	1073	-
Звери пушные (клеточного разведения):		
Лисицы	-	-
Песцы	-	-
Норки	-	-
Нутрии	-	-
Соболи	-	-
Бобры	-	-
Ондатры	-	-
Хори	-	-
Пчелы медоносные (семьи), шт.	5728	-
Наличие сельскохозяйственной техники, шт.:		



	Хозяйства всех категорий	сельскохозяйственные организации
Тракторы	301	76
Комбайны:		
зерноуборочные	16	16
кукурузоуборочные	2	2
картофелеуборочные	-	-
кормоуборочные	4	4
Машины свеклоуборочные (без ботвоуборочных)	-	-
Установки доильные	20	16
Плуги	24	24
Косилки	12	12
Сеялки	21	21
В среднем на одну организацию (хозяйство, объединение):		
численность работников, человек ³⁾	x	18
общая земельная площадь, га	x	952,1
площадь сельскохозяйственных угодий, га	x	667,6
общая посевная площадь сельскохозяйственных культур под урожай, га ⁴⁾	x	121,7
поголовье сельскохозяйственных животных, голов ⁵⁾ :	x	
крупный рогатый скот	x	237
из него коровы	x	118
свиньи	x	-
птица	x	-

1) Включая овощи закрытого грунта по личным подсобным и другим индивидуальным хозяйствам граждан и некоммерческим объединениям.

2) Включая ягодники в междурядьях сада.

3) В расчете на одну организацию (хозяйство), без учета подсобных сельскохозяйственных предприятий несельскохозяйственных организаций, осуществлявших сельскохозяйственную деятельность в I полугодии

4) В расчете на одну организацию (хозяйство), имевшую общую посевную площадь.

5) В расчете на одну организацию (хозяйство), имевшую поголовье скота соответствующего вида.



крестьянские (фермерские) хозяйства и индивидуальные предприниматели	в том числе		личные подсобные и другие индивидуальные хозяйства граждан	некоммерческие объединения граждан
	крестьянские (фермерские) хозяйства	индивидуальные предприниматели		
7	6	1	218	x
-	-	-	x	x
-	-	-	x	x
-	-	-	x	x
-	-	-	x	x
-	-	-	4	x
-	-	-	x	x
-	-	-	x	x
-	-	-	x	x
3	3	4	x	x
48,7	49,8	2,4	0,3	20,0
48,6	49,7	2,2	0,3	19,6
39,5	43,7	1,0	0,2	0,4
49	49	25	5	-
32	33	10	2	-
-	-	-	-	-
9029	9029	-	19	-

ОСНОВНЫЕ ИТОГИ ВСЕРОССИЙСКОЙ

(на 1 июля)

Кайтагский муниципальный район

	Хозяйства всех категорий	сельскохозяйственные организации
Число организаций (хозяйств) - всего	х	4
осуществлявшие сельскохозяйственную деятельность в I полугодии 2016 года:		
в процентах от общего числа соответствующей категории организаций (хозяйств)	х	4,0
Общая земельная площадь, га	16690,5	7297,4
из нее сельскохозяйственные угодья	15050,7	5781,4
в том числе:		
пашня	5375,8	2005,8
сенокосы	2342,1	186,0
пастбища	2526,7	1431,8
многолетние насаждения	2014,3	966,6
запелъ	2791,7	1191,2
Из общей площади сельскохозяйственных угодий фактически использовались, га	10677,6	3234,6
в процентах от общей площади сельскохозяйственных угодий соответствующей категории хозяйств	70,9	55,9
Посевная площадь сельскохозяйственных культур под урожай - всего, га	3775,2	631,0
в том числе:		
Зерновые и зернобобовые культуры - всего	2369,7	537,0
из них:		
пшеница	2265,1	537,0
рожь	-	-
ячмень	103,0	-
овес	-	-
кукуруза на зерно	1,6	-
просо	-	-
гречиха	-	-
рис	-	-
зернобобовые культуры	-	-
из них:		
горох	-	-
Технические культуры - всего	0,0	-
из них:		
лен-долгунец	-	-
конопля среднерусская	-	-
сахарная свекла	-	-
масличные культуры - всего	0,0	-
из них:		
подсолнечник на зерно	0,0	-



СЕЛЬСКОХОЗЯЙСТВЕННОЙ ПЕРЕПИСИ В РАЗРЕЗЕ КАТЕГОРИЙ ХОЗЯЙСТВ

крестьянские (фермерские) хозяйства и индивидуальные предприниматели	в том числе		личные подсобные и другие индивидуальные хозяйства граждан	некоммерческие объединения граждан
	крестьянские (фермерские) хозяйства	из них индивидуальные предприниматели		
26	21	5	8169	-
26,0	21,0	5,0	5074,0	-
100,0	100,0	100,0	62,1	-
1014,6	945,1	69,5	8378,5	-
1014,6	945,1	69,5	8254,7	-
323,5	320,3	3,2	3046,5	-
407,9	400,9	7,0	1748,2	x
76,1	71,1	5,0	1018,8	x
207,1	152,8	54,3	840,6	-
-	-	-	1600,5	-
788,8	719,3	69,5	6654,2	-
77,7	76,1	100,0	80,6	-
297,5	297,5	-	2846,7	-
294,5	294,5	-	1538,2	-
191,5	191,5	-	1536,6	-
-	-	-	-	-
103,0	103,0	-	-	-
-	-	-	-	-
-	-	-	1,6	-
-	-	-	-	-
-	-	-	-	-
-	-	-	-	-
-	-	-	-	-
-	-	-	-	-
-	-	-	0,0	-
-	-	-	-	-
-	-	-	-	-
-	-	-	0,0	-
-	-	-	0,0	-

	Хозяйства всех категорий	
		сельскохозяйственные организации
лен-кудряш	-	-
соя	-	-
рапс	-	-
горчица	-	-
рыжик	-	-
эфирно-масличные культуры	-	-
лекарственные культуры	-	-
Картофель	389,4	-
Овощные и бахчевые культуры – всего ¹⁾	219,1	39,0
из них:		
овощи открытого грунта – всего	206,6	27,0
в том числе:		
капуста (всех видов)	15,6	15,0
огурцы	78,4	-
помидоры	81,1	5,0
свекла столовая	0,2	-
морковь столовая	0,5	-
лук репчатый	1,9	-
чеснок	1,9	-
кабачки, патиссоны	0,0	-
продовольственные бахчевые культуры	12,4	12,0
Кормовые культуры - всего	796,9	55,0
из них:		
травы однолетние	790,8	55,0
травы многолетние	0,2	-
кормовые культуры на силос (без кукурузы)	-	-
кукуруза на корм	5,6	-
корнеплодные кормовые культуры, включая свеклу сахарную на корм скоту	-	-
Структура посевных площадей по видам сельскохозяйственных культур (в процентах от общей посевной площади соответствующей категории организаций (хозяйств))		
Зерновые и зернобобовые культуры - всего	62,8	85,1
из них:		
пшеница	60,0	85,1
рожь	-	-
ячмень	2,7	-
овес	-	-
кукуруза на зерно	0,0	-
просо	-	-
гречиха	-	-
рис	-	-
зернобобовые культуры	-	-



КАЙТАГСКИЙ РАЙОН

крестьянские (фермерские) хозяйства и индивидуальные предприниматели	в том числе		личные подсобные и другие индивидуальные хозяйства граждан	некоммерческие объединения граждан
	из них			
	крестьянские (фермерские) хозяйства	индивидуальные предприниматели		
-	-	-	-	-
-	-	-	-	-
-	-	-	-	-
-	-	-	-	-
-	-	-	-	-
-	-	-	-	-
3,0	3,0	-	386,4	-
-	-	-	180,1	-
-	-	-	179,6	-
-	-	-	0,6	-
-	-	-	78,4	-
-	-	-	76,1	-
-	-	-	0,2	-
-	-	-	0,5	-
-	-	-	1,9	-
-	-	-	1,9	-
-	-	-	0,0	-
-	-	-	0,4	-
-	-	-	741,9	-
-	-	-	735,8	-
-	-	-	0,2	-
-	-	-	-	-
-	-	-	5,6	-
-	-	-	-	-
99,0	99,0	-	54,0	-
64,4	64,4	-	54,0	-
-	-	-	-	-
34,6	34,6	-	-	-
-	-	-	-	-
-	-	-	0,1	-
-	-	-	-	-
-	-	-	-	-
-	-	-	-	-
-	-	-	-	-
-	-	-	-	-



	Хозяйства всех категорий	
		сельскохозяйственные организации
из них:		
горох	-	-
Технические культуры - всего	0,0	-
из них:		
лен-долгунец	-	-
конопля среднерусская	-	-
сахарная свекла	-	-
масличные культуры - всего	0,0	-
из них:		
подсолнечник на зерно	0,0	-
лен-кудряш	-	-
соя	-	-
рапс	-	-
горчица	-	-
рыжик	-	-
эфирно-масличные культуры	-	-
лекарственные культуры	-	-
Картофель	10,3	-
Овощные и бахчевые культуры – всего ¹⁾	5,8	6,2
из них:		
овощи открытого грунта – всего	5,5	4,3
в том числе:		
капуста (всех видов)	0,4	2,4
огурцы	2,1	-
помидоры	2,1	0,8
свекла столовая	0,0	-
морковь столовая	0,0	-
лук репчатый	0,1	-
чеснок	0,0	-
кабачки, патиссоны	0,0	-
продовольственные бахчевые культуры	0,3	1,9
Кормовые культуры - всего	21,1	8,7
из них:		
травы однолетние	20,9	8,7
травы многолетние	0,0	-
кормовые культуры на силос (без кукурузы)	-	-
кукуруза на корм	0,1	-
корнеплодные кормовые культуры, включая свеклу сахарную на корм скоту	-	-
Площади многолетних плодовых насаждений и ягодных культур - всего, га	1036,9	387,4
в том числе:		
семечковые культуры - всего	757,1	292,7
из них:		
яблоня	590,1	287,7



КАЙТАГСКИЙ РАЙОН

крестьянские (фермерские) хозяйства и индивидуальные предприниматели	в том числе		личные подсобные и другие индивидуальные хозяйства граждан	некоммерческие объединения граждан
	крестьянские (фермерские) хозяйства	индивидуальные предприниматели		
-	-	-	-	-
-	-	-	0,0	-
-	-	-	-	-
-	-	-	-	-
-	-	-	-	-
-	-	-	0,0	-
-	-	-	0,0	-
-	-	-	-	-
-	-	-	-	-
-	-	-	-	-
-	-	-	-	-
-	-	-	-	-
-	-	-	-	-
1,0	1,0	-	13,6	-
-	-	-	6,3	-
-	-	-	6,3	-
-	-	-	0,0	-
-	-	-	2,8	-
-	-	-	2,7	-
-	-	-	0,0	-
-	-	-	0,0	-
-	-	-	0,1	-
-	-	-	0,1	-
-	-	-	0,0	-
-	-	-	0,0	-
-	-	-	26,1	-
-	-	-	25,8	-
-	-	-	0,0	-
-	-	-	-	-
-	-	-	0,2	-
-	-	-	-	-
80,7	40,4	40,3	568,8	-
47,0	24,2	22,8	417,4	-
38,5	24,1	14,4	263,9	-



	Хозяйства всех категорий	
		сельскохозяйственные организации
груша	111,9	5,0
косточковые культуры - всего	244,1	94,7
из них:		
слива	26,3	20,7
вишня	21,1	16,2
черешня	139,6	19,5
абрикос	14,7	3,7
персик	40,9	34,6
алыча	1,2	-
орехоплодные культуры	15,4	-
из них:		
грецкий орех	9,5	-
фундук	5,9	-
субтропические культуры	0,6	-
цитрусовые культуры	0,6	-
ягодники - всего ²⁾	19,2	-
из них:		
земляника, клубника	17,0	-
малина, ежевика	1,4	-
смородина всех видов	0,4	-
крыжовник	0,4	-
рябина черноплодная	0,0	-
облепиха	0,0	-
Структура площадей многолетних плодовых насаждений и ягодных культур по видам плодово-ягодных насаждений (в процентах от общей площади плодово-ягодных насаждений соответствующей категории хозяйств):		
семечковые культуры	73,0	75,6
косточковые культуры	23,5	24,4
орехоплодные культуры	1,5	-
субтропические культуры	0,1	-
цитрусовые культуры	0,1	-
ягодники	1,8	-
Площади виноградников, га	831,5	434,2
Поголовье сельскохозяйственных животных, голов:		
Крупный рогатый скот - всего	13231	213
из него коровы	5808	93
Молочный крупный рогатый скот	12463	213
Мясной крупный рогатый скот	619	-
Волы	149	-
из общего поголовья крупного рогатого скота:		
буйволы	426	-



крестьянские (фермерские) хозяйства и индивидуальные предприниматели	в том числе		личные подсобные и другие индивидуальные хозяйства граждан	некоммерческие объединения граждан
	из них крестьянские (фермерские) хозяйства	индивидуальные предприниматели		
8,5	0,1	8,4	98,4	-
33,7	16,2	17,5	115,7	-
3,5	-	3,5	2,1	-
3,6	-	3,6	1,3	-
19,6	16,2	3,4	100,5	-
3,6	-	3,6	7,4	-
3,4	-	3,4	2,9	-
-	-	-	1,2	-
-	-	-	15,4	-
-	-	-	9,5	-
-	-	-	5,9	-
-	-	-	0,6	-
-	-	-	0,6	-
-	-	-	19,2	-
-	-	-	17,0	-
-	-	-	1,4	-
-	-	-	0,4	-
-	-	-	0,4	-
-	-	-	0,0	-
-	-	-	0,0	-
58,2	59,9	56,6	73,4	-
41,8	40,1	43,4	20,3	-
-	-	-	2,7	-
-	-	-	0,1	-
-	-	-	0,1	-
-	-	-	3,4	-
126,4	112,4	14,0	270,9	-
1025	858	167	11993	-
569	461	108	5146	-
1022	855	167	11228	-
-	-	-	619	-
3	3	-	146	-
-	-	-	426	-



	Хозяйства всех категорий	
		сельскохозяйственные организации
яки	-	-
Свиньи	-	-
Овцы и козы - всего	10491	547
Овцы	9966	547
Козы	525	-
Птица - всего	25241	-
Птица сельскохозяйственная - всего	25179	-
в том числе:		
куры - всего	17442	-
из них:		
куры-несушки	9189	-
куры яичных пород	14760	-
куры мясных и мясо-яичных пород	2682	-
утки	2080	-
гуси	1093	-
индейки	4385	-
цесарки	179	-
Прочие виды птицы - всего	62	-
перепелки	62	-
фазаны	-	-
страусы	-	-
Лошади	123	5
Ослы	35	-
Мулы и лошаки	-	-
Олени северные	-	-
Олени пятнистые	-	-
Маралы	-	-
Верблюды	-	-
Кролики домашние	239	-
Звери пушные (клеточного разведения):		
Лисицы	4	-
Песцы	-	-
Норки	-	-
Нутрии	-	-
Соболи	-	-
Бобры	-	-
Ондатры	-	-
Хори	-	-
Пчелы медоносные (семьи), шт.	1280	-
Наличие сельскохозяйственной техники, шт.:		
Тракторы	166	25
Комбайны:		

КАЙТАГСКИЙ РАЙОН

крестьянские (фермерские) хозяйства и индивидуальные предприниматели	в том числе		личные подсобные и другие индивидуальные хозяйства граждан	некоммерческие объединения граждан
	из них			
	крестьянские (фермерские) хозяйства	индивидуальные предприниматели		
-	-	-	-	-
-	-	-	-	-
1108	656	452	8836	-
1108	656	452	8311	-
-	-	-	525	-
340	340	-	24901	-
340	340	-	24839	-
340	340	-	17102	-
295	295	-	8894	-
340	340	-	14420	-
-	-	-	2682	-
-	-	-	2080	-
-	-	-	1093	-
-	-	-	4385	-
-	-	-	179	-
-	-	-	62	-
-	-	-	62	-
-	-	-	-	-
-	-	-	-	-
3	3	-	115	-
-	-	-	35	-
-	-	-	-	-
-	-	-	-	-
-	-	-	-	-
-	-	-	-	-
-	-	-	-	-
-	-	-	239	-
-	-	-	4	-
-	-	-	-	-
-	-	-	-	-
-	-	-	-	-
-	-	-	-	-
-	-	-	-	-
82	82	-	1198	-
17	15	2	124	x



КАЙТАГСКИЙ РАЙОН

	Хозяйства всех категорий	
	Хозяйства всех категорий	сельскохозяйственные организации
зерноуборочные	7	6
кукурузоуборочные	-	-
картофелеуборочные	-	-
кормоуборочные	2	2
Машины свеклоуборочные (без ботвоуборочных)	-	-
Установки доильные	7	-
Плуги	19	15
Косилки	6	4
Сеялки	9	6
В среднем на одну организацию (хозяйство, объединение):		
численность работников, человек ³⁾	x	27
общая земельная площадь, га	x	1824,4
площадь сельскохозяйственных угодий, га	x	1445,4
общая посевная площадь сельскохозяйственных культур под урожай, га ⁴⁾	x	157,8
поголовье сельскохозяйственных животных, голов ⁵⁾ :	x	
крупный рогатый скот	x	71
из него коровы	x	31
свиньи	x	-
птица	x	-

1) Включая овощи закрытого грунта по личным подсобным и другим индивидуальным хозяйствам граждан и некоммерческим объединениям.

2) Включая ягодники в междурядьях сада.

3) В расчете на одну организацию (хозяйство), без учета подсобных сельскохозяйственных предприятий несельскохозяйственных организаций, осуществляющих сельскохозяйственную деятельность в I полугодии

4) В расчете на одну организацию (хозяйство), имевшую общую посевную площадь.

5) В расчете на одну организацию (хозяйство), имевшую поголовье скота соответствующего вида.



КАЙТАГСКИЙ РАЙОН

крестьянские (фермерские) хозяйства и индивидуальные предприниматели	в том числе		личные подсобные и другие индивидуальные хозяйства граждан	некоммерческие объединения граждан
	крестьянские (фермерские) хозяйства	индивидуальные предприниматели		
1	1	-	x	x
-	-	-	x	x
-	-	-	x	x
-	-	-	x	x
-	-	-	x	x
-	-	-	7	x
4	4	-	x	x
2	2	-	x	x
3	3	-	x	x
4	5	3	x	x
39,0	45,0	13,9	1,0	-
39,0	45,0	13,9	1,0	-
49,6	49,6	-	1,0	-
64	61	84	5	-
38	35	54	3	-
-	-	-	-	-
170	170	-	18	-

ОСНОВНЫЕ ИТОГИ ВСЕРОССИЙСКОЙ

(на 1 июля)

Каякентский муниципальный район

	Хозяйства всех	сельскохозяйственные
	категорий	организации
Число организаций (хозяйств) - всего	х	21
осуществлявшие сельскохозяйственную деятельность в I полугодии 2016 года	х	16,0
в процентах от общего числа соответствующей категории организаций (хозяйств)	х	76,2
Общая земельная площадь, га	36369,4	29923,9
из нее сельскохозяйственные угодья	32940,5	27133,1
в том числе:		
пашня	11261,5	8975,0
сенокосы	1421,8	1172,5
пастбища	13580,7	12819,1
многолетние насаждения	4964,6	3328,5
залежь	1712,0	838,0
Из общей площади сельскохозяйственных угодий фактически использовались, га	29216,8	24988,0
в процентах от общей площади сельскохозяйственных угодий соответствующей категории хозяйств	88,7	92,1
Посевная площадь сельскохозяйственных культур под урожай - всего, га	5608,4	3844,3
в том числе:		
Зерновые и зернобобовые культуры - всего	5018,7	3774,0
из них:		
пшеница	4865,2	3624,0
рожь	-	-
ячмень	150,0	150,0
овес	-	-
кукуруза на зерно	3,4	-
просо	-	-
гречиха	-	-
рис	-	-
зернобобовые культуры	-	-
из них:		
горох	-	-
Технические культуры - всего	0,3	-
из них:		
лен-долгунец	-	-
конопля среднерусская	-	-
сахарная свекла	-	-
масличные культуры - всего	0,3	-



СЕЛЬСКОХОЗЯЙСТВЕННОЙ ПЕРЕПИСИ В РАЗРЕЗЕ КАТЕГОРИЙ ХОЗЯЙСТВ

крестьянские (фермерские) хозяйства и индивидуальные предприниматели	в том числе		личные подсобные и другие индивидуальные хозяйства граждан	некоммерческие объединения граждан
	крестьянские (фермерские) хозяйства	из них индивидуальные предприниматели		
180	140	40	15170	-
96,0	89,0	7,0	7919,0	-
53,3	63,6	17,5	52,2	-
1907,3	1286,6	620,7	4538,2	-
1625,0	1216,6	408,4	4182,4	-
495,3	487,8	7,5	1791,2	-
46,1	46,0	0,1	203,2	x
717,7	464,5	253,2	43,9	x
323,4	176,1	147,3	1312,7	-
42,5	42,2	0,3	831,5	-
877,9	472,9	405,0	3350,9	-
54,0	38,9	99,2	80,1	-
228,1	221,0	7,2	1536,0	-
207,3	200,8	6,5	1037,4	-
207,3	200,8	6,5	1033,9	-
-	-	-	-	-
-	-	-	-	-
-	-	-	-	-
-	-	-	3,4	-
-	-	-	-	-
-	-	-	-	-
-	-	-	-	-
-	-	-	-	-
-	-	-	0,3	-
-	-	-	-	-
-	-	-	-	-
-	-	-	-	-
-	-	-	0,3	-

	Хозяйства всех	сельскохозяйственные
	категорий	организации
из них:		
подсолнечник на зерно	0,3	-
лен-кудряш	-	-
соя	-	-
рапс	-	-
горчица	-	-
рыжик	-	-
эфирно-масличные культуры	-	-
лекарственные культуры	-	-
Картофель	234,5	-
Овощные и бахчевые культуры – всего ¹⁾	271,6	1,3
из них:		
овощи открытого грунта – всего	90,1	1,3
в том числе:		
капуста (всех видов)	0,2	-
огурцы	11,9	-
помидоры	20,4	1,3
свекла столовая	0,5	-
морковь столовая	1,5	-
лук репчатый	11,0	-
чеснок	4,2	-
кабачки, патиссоны	0,1	-
продовольственные бахчевые культуры	177,5	-
Кормовые культуры - всего	83,3	69,0
из них:		
травы однолетние	70,8	69,0
травы многолетние	11,0	-
кормовые культуры на силос (без кукурузы)	-	-
кукуруза на корм	1,3	-
корнеплодные кормовые культуры, включая свеклу сахарную на корм скоту	0,0	-
Структура посевных площадей по видам сельскохозяйственных культур (в процентах от общей посевной площади соответствующей категории организаций (хозяйств))		
Зерновые и зернобобовые культуры - всего	89,5	98,2
из них:		
пшеница	86,7	94,3
рожь	-	-
ячмень	2,7	3,9
овес	-	-
кукуруза на зерно	0,1	-
просо	-	-
гречиха	-	-

крестьянские (фермерские) хозяйства и индивидуальные предприниматели	в том числе		личные подсобные и другие индивидуальные хозяйства граждан	некоммерческие объединения граждан
	крестьянские (фермерские) хозяйства	из них индивидуальные предприниматели		
-	-	-	0,3	-
-	-	-	-	-
-	-	-	-	-
-	-	-	-	-
-	-	-	-	-
-	-	-	-	-
-	-	-	-	-
-	-	-	234,5	-
9,8	9,2	0,7	260,5	-
9,8	9,2	0,7	79,0	-
-	-	-	0,2	-
-	-	-	11,9	-
0,2	0,2	-	19,0	-
-	-	-	0,5	-
-	-	-	1,5	-
2,0	2,0	-	9,0	-
-	-	-	4,2	-
-	-	-	0,1	-
-	-	-	177,5	-
11,0	11,0	-	3,3	-
-	-	-	1,8	-
11,0	11,0	-	-	-
-	-	-	-	-
-	-	-	1,3	-
-	-	-	0,0	-
90,9	90,9	90,9	67,5	-
90,9	90,9	90,9	67,3	-
-	-	-	-	-
-	-	-	-	-
-	-	-	-	-
-	-	-	0,2	-
-	-	-	-	-
-	-	-	-	-

	Хозяйства всех	сельскохозяйственные
	категорий	организации
рис	-	-
зернобобовые культуры	-	-
из них:		
горох	-	-
Технические культуры - всего	0,0	-
из них:		
лен-долгунец	-	-
конопля среднерусская	-	-
сахарная свекла	-	-
масличные культуры - всего	0,0	-
из них:		
подсолнечник на зерно	0,0	-
лен-кудряш	-	-
соя	-	-
рапс	-	-
горчица	-	-
рыжик	-	-
эфирно-масличные культуры	-	-
лекарственные культуры	-	-
Картофель	4,2	-
Овощные и бахчевые культуры – всего ¹⁾	4,8	0,0
из них:		
овощи открытого грунта – всего	1,6	0,0
в том числе:		
капуста (всех видов)	0,0	-
огурцы	0,2	-
помидоры	0,4	0,0
свекла столовая	0,0	-
морковь столовая	0,0	-
лук репчатый	0,2	-
чеснок	0,1	-
кабачки, патиссоны	0,0	-
продовольственные бахчевые культуры	3,2	-
Кормовые культуры - всего	1,5	1,8
из них:		
травы однолетние	1,3	1,8
травы многолетние	0,2	-
кормовые культуры на силос (без кукурузы)	-	-
кукуруза на корм	0,0	-
корнеплодные кормовые культуры, включая свеклу сахарную на корм скоту	0,0	-
Площади многолетних плодовых насаждений и ягодных культур - всего, га	674,3	36,7
в том числе:		
семечковые культуры - всего	436,2	30,2

крестьянские (фермерские) хозяйства и индивидуальные предприниматели	в том числе		личные подсобные и другие индивидуальные хозяйства граждан	некоммерческие объединения граждан
	крестьянские (фермерские) хозяйства	из них индивидуальные предприниматели		
-	-	-	-	-
-	-	-	-	-
-	-	-	-	-
-	-	-	0,0	-
-	-	-	-	-
-	-	-	-	-
-	-	-	-	-
-	-	-	0,0	-
-	-	-	0,0	-
-	-	-	-	-
-	-	-	-	-
-	-	-	-	-
-	-	-	-	-
-	-	-	-	-
-	-	-	-	-
-	-	-	15,3	-
4,3	4,1	9,1	17,0	-
4,3	4,1	9,1	5,1	-
-	-	-	0,0	-
-	-	-	0,8	-
0,1	0,1	-	1,2	-
-	-	-	0,0	-
-	-	-	0,1	-
0,9	0,9	-	0,6	-
-	-	-	0,3	-
-	-	-	0,0	-
-	-	-	11,6	-
4,8	5,0	-	0,2	-
-	-	-	0,1	-
4,8	5,0	-	-	-
-	-	-	-	-
-	-	-	0,1	-
-	-	-	0,0	-
101,2	21,2	80,0	536,4	-
51,1	11,1	40,0	354,9	-

	Хозяйства всех	сельскохозяйственные
	категорий	организации
из них:		
яблоня	245,0	30,2
груша	188,5	-
косточковые культуры - всего	190,3	6,5
из них:		
слива	51,9	-
вишня	12,8	-
черешня	16,8	-
абрикос	63,3	6,5
персик	42,7	-
алыча	1,7	-
орехоплодные культуры	24,8	-
из них:		
грецкий орех	5,3	-
фундук	19,4	-
субтропические культуры	8,9	-
цитрусовые культуры	0,0	-
ягодники - всего ²⁾	14,1	-
из них:		
земляника, клубника	7,1	-
малина, ежевика	5,5	-
смородина всех видов	0,9	-
крыжовник	0,3	-
рябина черноплодная	0,1	-
облепиха	0,0	-
Структура площадей многолетних плодовых насаждений и ягодных культур по видам плодово-ягодных насаждений (в процентах от общей площади плодово-ягодных насаждений соответствующей категории хозяйств):		
семечковые культуры	64,7	82,3
косточковые культуры	28,2	17,7
орехоплодные культуры	3,7	-
субтропические культуры	1,3	-
цитрусовые культуры	0,0	-
ягодники	2,1	-
Площади виноградников, га	4125,7	3131,0
Поголовье сельскохозяйственных животных, голов:		
Крупный рогатый скот - всего	7837	966
из него коровы	3708	312
Молочный крупный рогатый скот	7081	966
Мясной крупный рогатый скот	736	-
Волы	20	-

крестьянские (фермерские) хозяйства и индивидуальные предприниматели	в том числе		личные подсобные и другие индивидуальные хозяйства граждан	некоммерческие объединения граждан
	крестьянские (фермерские) хозяйства	из них индивидуальные предприниматели		
31,1	10,7	20,4	183,7	-
20,0	0,4	19,6	168,5	-
49,9	9,9	40,0	133,9	-
12,0	4,0	8,0	39,9	-
8,1	-	8,1	4,7	-
9,7	1,7	8,0	7,1	-
12,1	4,1	8,0	44,7	-
7,9	-	7,9	34,8	-
0,1	0,1	-	1,6	-
0,2	0,2	-	24,6	-
0,2	0,2	-	5,1	-
-	-	-	19,4	-
-	-	-	8,9	-
-	-	-	0,0	-
-	-	-	14,1	-
-	-	-	7,1	-
-	-	-	5,5	-
-	-	-	0,9	-
-	-	-	0,3	-
-	-	-	0,1	-
-	-	-	0,0	-
50,5	52,4	50,0	66,2	-
49,3	46,7	50,0	25,0	-
0,2	0,9	-	4,6	-
-	-	-	1,7	-
-	-	-	0,0	-
-	-	-	2,6	-
219,7	152,4	67,3	775,0	-
794	683	111	6077	-
223	223	-	3173	-
627	578	49	5488	-
167	105	62	569	-
-	-	-	20	-

	Хозяйства всех	сельскохозяйственные
	категорий	организации
из общего поголовья крупного рогатого скота:		
буйволы	135	-
яки	5	-
Свиньи	-	-
Овцы и козы - всего	14530	5437
Овцы	13847	5437
Козы	683	-
Птица - всего	101219	-
Птица сельскохозяйственная - всего	101194	-
в том числе:		
куры - всего	97136	-
из них:		
куры-несушки	19755	-
куры яичных пород	20300	-
куры мясных и мясо-яичных пород	76836	-
утки	917	-
гуси	330	-
индейки	2756	-
цесарки	55	-
Прочие виды птицы - всего	25	-
перепелки	25	-
фазаны	-	-
страусы	-	-
Лошади	154	23
Ослы	7	-
Мулы и лошаки	-	-
Олени северные	-	-
Олени пятнистые	-	-
Маралы	-	-
Верблюды	-	-
Кролики домашние	48	-
Звери пушные (клеточного разведения):		
Лисицы	-	-
Песцы	-	-
Норки	-	-
Нутрии	-	-
Соболи	-	-
Бобры	-	-
Ондатры	-	-
Хори	-	-
Пчелы медоносные (семьи), шт.	328	-
Наличие сельскохозяйственной техники, шт.:		

крестьянские (фермерские) хозяйства и индивидуальные предприниматели	в том числе		личные подсобные и другие индивидуальные хозяйства граждан	некоммерческие объединения граждан
	крестьянские (фермерские) хозяйства	из них индивидуальные предприниматели		
-	-	-	135	-
-	-	-	5	-
-	-	-	-	-
5300	5300	-	3793	-
4900	4900	-	3510	-
400	400	-	283	-
53035	53035	-	48184	-
53035	53035	-	48159	-
53035	53035	-	44101	-
2030	2030	-	17725	-
2015	2015	-	18285	-
51020	51020	-	25816	-
-	-	-	917	-
-	-	-	330	-
-	-	-	2756	-
-	-	-	55	-
-	-	-	25	-
-	-	-	25	-
-	-	-	-	-
-	-	-	-	-
22	22	-	109	-
1	1	-	6	-
-	-	-	-	-
-	-	-	-	-
-	-	-	-	-
-	-	-	-	-
-	-	-	-	-
-	-	-	-	-
-	-	-	-	-
-	-	-	-	-
-	-	-	-	-
-	-	-	-	-
-	-	-	-	-
-	-	-	-	-
-	-	-	-	-
-	-	-	-	-
-	-	-	-	-
28	28	-	300	-



	Хозяйства всех категорий	сельскохозяйственные организации
Тракторы	225	142
Комбайны:		
зерноуборочные	27	22
кукурузоуборочные	-	-
картофелеуборочные	-	-
кормоуборочные	4	4
Машины свеклоуборочные (без ботвоуборочных)	-	-
Установки доильные	-	-
Плуги	78	67
Косилки	14	13
Сеялки	32	26
В среднем на одну организацию (хозяйство, объединение):		
численность работников, человек ³⁾	x	132
общая земельная площадь, га	x	1424,9
площадь сельскохозяйственных угодий, га	x	1292,1
общая посевная площадь сельскохозяйственных культур под урожай, га ⁴⁾	x	320,4
поголовье сельскохозяйственных животных, голов ⁵⁾	x	
крупный рогатый скот	x	97
из него коровы	x	31
свиньи	x	-
птица	x	-

1) Включая овощи закрытого грунта по личным подсобным и другим индивидуальным хозяйствам граждан и некоммерческим объединениям.

2) Включая ягодники в междурядьях сада.

3) В расчете на одну организацию (хозяйство), без учета подсобных сельскохозяйственных предприятий несельскохозяйственных организаций, осуществлявших сельскохозяйственную деятельность в I полугодии

4) В расчете на одну организацию (хозяйство), имевшую общую посевную площадь.

5) В расчете на одну организацию (хозяйство), имевшую поголовье скота соответствующего вида.



КАЯКЕНТСКИЙ РАЙОН

крестьянские (фермерские) хозяйства и индивидуальные предприниматели	В том числе		личные подсобные и другие индивидуальные хозяйства граждан	некоммерческие объединения граждан
	крестьянские (фермерские) хозяйства	из них индивидуальные предприниматели		
27	22	5	56	x
5	4	1	x	x
-	-	-	x	x
-	-	-	x	x
-	-	-	x	x
-	-	-	x	x
-	-	-	-	x
11	10	1	x	x
1	1	-	x	x
6	5	1	x	x
7	6	9	x	x
10,6	9,2	15,5	0,3	-
9,0	8,7	10,2	0,3	-
15,2	15,8	7,2	0,4	-
44	43	56	6	-
16	16	-	4	-
-	-	-	-	-
8839	8839	-	24	-

ОСНОВНЫЕ ИТОГИ ВСЕРОССИЙСКОЙ

(на 1 июля)

Кизилюртовский муниципальный район

	Хозяйства всех категорий	сельскохозяйственные организации
Число организаций (хозяйств) - всего	x	23
осуществлявшие сельскохозяйственную деятельность в I полугодии 2006 (2016) года	x	21,0
в процентах от общего числа соответствующей категории организаций (хозяйств)	x	91,3
Общая земельная площадь, га	47236,3	27458,2
из нее сельскохозяйственные угодья	44031,0	24832,7
в том числе:		
пашня	14155,4	8384,1
сенокосы	3774,0	3422,0
пастбища	22844,1	11664,6
многолетние насаждения	1729,1	486,0
залежь	1528,4	876,0
Из общей площади сельскохозяйственных угодий фактически использовались, га	41158,2	23311,7
в процентах от общей площади сельскохозяйственных угодий соответствующей категории хозяйств	93,5	93,9
Посевная площадь сельскохозяйственных культур под урожай - всего, га	11576,2	6114,0
в том числе:		
Зерновые и зернобобовые культуры - всего	2244,6	1178,0
из них:		
пшеница	1756,3	960,0
рожь	-	-
ячмень	148,0	60,0
овес	-	-
кукуруза на зерно	297,8	118,0
просо	0,1	-
гречиха	-	-
рис	42,0	40,0
зернобобовые культуры	0,3	-
из них:		
горох	-	-
Технические культуры - всего	0,5	-
из них:		
лен-долгунец	-	-
конопля среднерусская	-	-
сахарная свекла	0,0	-
масличные культуры - всего	0,5	-
из них:		
подсолнечник на зерно	0,5	-



СЕЛЬСКОХОЗЯЙСТВЕННОЙ ПЕРЕПИСИ В РАЗРЕЗЕ КАТЕГОРИЙ ХОЗЯЙСТВ

крестьянские (фермерские) хозяйства и индивидуальные предприниматели	в том числе:		личные подсобные и другие индивидуальные хозяйства граждан	некоммерческие объединения граждан
	крестьянские (фермерские) хозяйства	индивидуальные предприниматели		
165	137	28	25294	-
115,0	98,0	17,0	18278,0	-
69,7	71,5	60,7	72,3	-
1958,1	1763,8	194,3	17820,0	-
1956,3	1762,1	194,2	17242,0	-
864,9	727,1	137,8	4906,4	-
282,3	255,0	27,3	69,7	x
623,0	604,5	18,5	10556,5	x
175,3	165,6	9,7	1067,8	-
10,8	9,9	0,9	641,6	-
1246,1	1093,3	152,8	16600,4	-
63,7	62,0	78,7	96,3	-
835,5	700,3	135,2	4626,7	-
663,8	533,0	130,8	402,8	-
539,8	459,0	80,8	256,5	-
-	-	-	-	-
88,0	38,0	50,0	-	-
-	-	-	-	-
34,0	34,0	-	145,8	-
-	-	-	0,1	-
-	-	-	-	-
2,0	2,0	-	-	-
-	-	-	0,3	-
-	-	-	-	-
-	-	-	0,5	-
-	-	-	-	-
-	-	-	-	-
-	-	-	0,0	-
-	-	-	0,5	-
-	-	-	0,5	-

	Хозяйства всех категорий	сельскохозяйственные организации
лен-кудряш	-	-
соя	-	-
рапс	-	-
горчица	-	-
рыжик	-	-
эфирно-масличные культуры	-	-
лекарственные культуры	-	-
Картофель	266,6	30,0
Овощные и бахчевые культуры – всего ¹⁾	3383,1	285,0
из них:		
овощи открытого грунта – всего	2785,2	225,0
в том числе:		
капуста (всех видов)	188,0	-
огурцы	367,2	-
помидоры	463,6	15,0
свекла столовая	13,9	-
морковь столовая	93,2	15,0
лук репчатый	609,9	143,0
чеснок	306,2	-
кабачки, патиссоны	0,8	-
продовольственные бахчевые культуры	288,2	60,0
Кормовые культуры - всего	5681,4	4621,0
из них:		
травы однолетние	699,0	198,0
травы многолетние	4845,9	4368,0
кормовые культуры на силос (без кукурузы)	11,4	10,0
кукуруза на корм	67,9	5,0
корнеплодные кормовые культуры, включая свеклу сахарную на корм скоту	0,1	-
Структура посевных площадей по видам сельскохозяйственных культур (в процентах от общей посевной площади соответствующей категории организаций (хозяйств))		
Зерновые и зернобобовые культуры - всего	19,4	19,3
из них:		
пшеница	15,2	15,7
рожь	-	-
ячмень	1,3	1,0
овес	-	-
кукуруза на зерно	2,6	1,9
просо	0,0	-
гречиха	-	-
рис	0,4	0,7
зернобобовые культуры	0,0	-



крестьянские (фермерские) хозяйства и индивидуальные предприниматели	в том числе		личные подсобные и другие индивидуальные хозяйства граждан	некоммерческие объединения граждан
	крестьянские (фермерские) хозяйства	индивидуальные предприниматели		
-	-	-	-	-
-	-	-	-	-
-	-	-	-	-
-	-	-	-	-
-	-	-	-	-
-	-	-	-	-
-	-	-	236,6	-
17,7	17,3	0,4	3080,4	-
17,7	17,3	0,4	2542,5	-
-	-	-	188,0	-
-	-	-	367,2	-
-	-	-	448,6	-
-	-	-	13,9	-
1,0	1,0	-	77,2	-
15,3	15,0	0,3	451,6	-
-	-	-	306,2	-
-	-	-	0,8	-
-	-	-	228,2	-
154,0	150,0	4,0	906,4	-
-	-	-	501,0	-
147,0	143,0	4,0	330,9	-
-	-	-	1,4	-
7,0	7,0	-	55,9	-
-	-	-	0,1	-
79,4	76,1	96,7	8,7	-
64,6	65,5	59,8	5,5	-
-	-	-	-	-
10,5	5,4	37,0	-	-
-	-	-	-	-
4,1	4,9	-	3,2	-
-	-	-	0,0	-
-	-	-	-	-
0,2	0,3	-	-	-
-	-	-	0,0	-

	Хозяйства всех категорий	сельскохозяйственные организации
из них:		
горох	-	-
Технические культуры - всего	0,0	-
из них:		
лен-долгунец	-	-
конопля среднерусская	-	-
сахарная свекла	0,0	-
масличные культуры - всего	0,0	-
из них:		
подсолнечник на зерно	0,0	-
лен-кудряш	-	-
соя	-	-
рапс	-	-
горчица	-	-
рыжик	-	-
эфирно-масличные культуры	-	-
лекарственные культуры	-	-
Картофель	2,3	0,5
Овощные и бахчевые культуры – всего ¹⁾	29,2	4,7
из них:		
овощи открытого грунта – всего	24,1	3,7
в том числе:		
капуста (всех видов)	1,6	-
огурцы	3,2	-
помидоры	4,0	0,2
свекла столовая	0,1	-
морковь столовая	0,8	0,2
лук репчатый	5,3	2,3
чеснок	2,6	-
кабачки, патиссоны	0,0	-
продовольственные бахчевые культуры	2,5	1,0
Кормовые культуры - всего	49,1	75,6
из них:		
травы однолетние	6,0	3,2
травы многолетние	41,9	71,4
кормовые культуры на силос (без кукурузы)	0,1	0,2
кукуруза на корм	0,6	0,1
корнеплодные кормовые культуры, включая свеклу сахарную на корм скоту	0,0	-
Площади многолетних плодовых насаждений и ягодных культур - всего, га	1123,7	378,0
в том числе:		
семечковые культуры - всего	198,6	59,0
из них:		
яблоня	169,1	59,0

КИЗИЛЮРТОВСКИЙ РАЙОН

крестьянские (фермерские) хозяйства и индивидуальные предприниматели	в том числе		личные подсобные и другие индивидуальные хозяйства граждан	некоммерческие объединения граждан
	крестьянские (фермерские) хозяйства	индивидуальные предприниматели		
-	-	-	-	-
-	-	-	0,0	-
-	-	-	-	-
-	-	-	-	-
-	-	-	0,0	-
-	-	-	0,0	-
-	-	-	0,0	-
-	-	-	-	-
-	-	-	-	-
-	-	-	-	-
-	-	-	-	-
-	-	-	-	-
-	-	-	-	-
-	-	-	5,1	-
2,1	2,5	0,3	66,6	-
2,1	2,5	0,3	55,0	-
-	-	-	4,1	-
-	-	-	7,9	-
-	-	-	9,7	-
-	-	-	0,3	-
0,1	0,1	-	1,7	-
1,8	2,1	0,2	9,8	-
-	-	-	6,6	-
-	-	-	0,0	-
-	-	-	4,9	-
18,4	21,4	3,0	19,6	-
-	-	-	10,8	-
17,6	20,4	3,0	7,2	-
-	-	-	0,0	-
0,8	1,0	-	1,2	-
-	-	-	0,0	-
129,4	127,9	1,5	616,3	-
4,7	4,7	-	134,9	-
4,4	4,4	-	105,7	-



	Хозяйства всех категорий	сельскохозяйственные организации
груша	27,1	-
косточковые культуры - всего	773,6	319,0
из них:		
слива	111,1	-
вишня	41,6	32,0
черешня	384,9	182,0
абрикос	175,8	78,0
персик	14,6	-
алыча	44,1	27,0
орехоплодные культуры	9,9	-
из них:		
грецкий орех	7,6	-
фундук	2,2	-
субтропические культуры	0,3	-
цитрусовые культуры	0,0	-
ягодники - всего ²⁾	141,3	-
из них:		
земляника, клубника	72,9	-
малина, ежевика	66,4	-
смородина всех видов	1,7	-
крыжовник	0,2	-
рябина черноплодная	0,0	-
облепиха	-	-
Структура площадей многолетних плодовых насаждений и ягодных культур по видам плодово-ягодных насаждений (в процентах от общей площади плодово-ягодных насаждений соответствующей категории хозяйства):		
семечковые культуры	17,7	15,6
косточковые культуры	68,8	84,4
орехоплодные культуры	0,9	-
субтропические культуры	0,0	-
цитрусовые культуры	0,0	-
ягодники	12,6	-
Площади виноградников, га	577,3	108,0
Поголовье сельскохозяйственных животных, голов:		
Крупный рогатый скот - всего	23768	2394
из него коровы	12047	1219
Молочный крупный рогатый скот	20260	2200
Мясной крупный рогатый скот	2697	194
Волы	811	-
из общего поголовья крупного рогатого скота:		
буйволы	29	-

КИЗИЛЮРТОВСКИЙ РАЙОН

в том числе				
крестьянские (фермерские) хозяйства и индивидуальные предприниматели	из них		личные подсобные и другие индивидуальные хозяйства граждан	некоммерческие объединения граждан
	крестьянские (фермерские) хозяйства	индивидуальные предприниматели		
0,3	0,3	-	26,8	-
115,7	114,2	1,5	338,9	-
72,2	71,7	0,5	38,9	-
-	-	-	9,6	-
35,0	34,5	0,5	167,9	-
6,3	6,3	-	91,5	-
2,2	1,7	0,5	12,4	-
-	-	-	17,1	-
0,2	0,2	-	9,7	-
0,2	0,2	-	7,4	-
-	-	-	2,2	-
-	-	-	0,3	-
-	-	-	0,0	-
8,8	8,8	-	132,5	-
7,8	7,8	-	65,1	-
1,0	1,0	-	65,4	-
-	-	-	1,7	-
-	-	-	0,2	-
-	-	-	0,0	-
-	-	-	-	-
3,6	3,7	-	21,9	-
89,4	89,3	100,0	55,0	-
0,2	0,2	-	1,6	-
-	-	-	0,0	-
-	-	-	0,0	-
6,8	6,9	-	21,5	-
20,2	13,5	6,7	449,1	-
5312	5068	244	16062	-
2699	2619	80	8129	-
4053	3995	58	14007	-
1259	1073	186	1244	-
-	-	-	811	-
-	-	-	29	-



	Хозяйства всех категорий	сельскохозяйственные организации
яки	-	-
Свиньи	-	-
Овцы и козы - всего	46175	11376
Овцы	44856	11281
Козы	1319	95
Птица - всего	69611	220
Птица сельскохозяйственная - всего	69561	220
в том числе:		
куры - всего	63834	220
из них:		
куры-несушки	45789	130
куры яичных пород	53105	220
куры мясных и мясо-яичных пород	10729	-
утки	2955	-
гуси	1637	-
индейки	1123	-
цесарки	12	-
Прочие виды птицы - всего	50	-
перепелки	27	-
фазаны	20	-
страусы	3	-
Лошади	826	158
Ослы	5	3
Мулы и лошаки	-	-
Олени северные	-	-
Олени пятнистые	-	-
Маралы	-	-
Верблюды	-	-
Кролики домашние	267	-
Звери пушные (клеточного разведения):		
Лисицы	-	-
Песцы	-	-
Норки	-	-
Нутрии	-	-
Соболи	-	-
Бобры	-	-
Ондатры	-	-
Хори	-	-
Пчелы медоносные (семьи), шт.	2280	-
Наличие сельскохозяйственной техники, шт.:		
Тракторы	169	59
Комбайны:		

	Хозяйства всех категорий	сельскохозяйственные организации
зерноуборочные	13	12
кукурузоуборочные	-	-
картофелеуборочные	-	-
кормоуборочные	11	10
Машины свеклоуборочные (без ботвоуборочных)	-	-
Установки доильные	20	5
Плуги	23	20
Косилки	23	20
Сеялки	21	20
В среднем на одну организацию (хозяйство, объединение):		
численность работников, человек ³⁾	x	17
общая земельная площадь, га	x	1193,8
площадь сельскохозяйственных угодий, га	x	1079,7
общая посевная площадь сельскохозяйственных культур под урожаем, га ⁴⁾	x	382,1
поголовье сельскохозяйственных животных, голов ⁵⁾ :	x	
крупный рогатый скот	x	200
из него коровы	x	102
свиньи	x	-
птица	x	220

1) Включая овощи закрытого грунта по личным подсобным и другим индивидуальным хозяйствам граждан и некоммерческим объединениям.

2) Включая ягодники в междурядьях сада.

3) В расчете на одну организацию (хозяйство), без учета подсобных сельскохозяйственных предприятий несельскохозяйственных организаций, осуществлявших сельскохозяйственную деятельность в I полугодии

4) В расчете на одну организацию (хозяйство), имевшую общую посевную площадь.

5) В расчете на одну организацию (хозяйство), имевшую поголовье скота соответствующего вида.

КИЗИЛЮРТОВСКИЙ РАЙОН

в том числе				
крестьянские (фермерские) хозяйства и индивидуальные предприниматели	из них		личные подсобные и другие индивидуальные хозяйства граждан	некоммерческие объединения граждан
	крестьянские (фермерские) хозяйства	индивидуальные предприниматели		
1	1	-	x	x
-	-	-	x	x
-	-	-	x	x
1	1	-	x	x
-	-	-	x	x
-	-	-	15	x
3	1	2	x	x
3	2	1	x	x
1	1	-	x	x
4	5	3	x	x
11,9	12,9	6,9	0,7	-
11,9	12,9	6,9	0,7	-
26,1	26,9	22,5	0,4	-
71	77	27	4	-
44	46	20	3	-
-	-	-	-	-
951	985	200	19	-

ОСНОВНЫЕ ИТОГИ ВСЕРОССИЙСКОЙ

(на 1 июля)

Кизлярский муниципальный район

	Хозяйства всех категорий	сельскохозяйственные организации
Число организаций (хозяйств) - всего	x	58
осуществлявшие сельскохозяйственную деятельность в I полугодии 2016 года	x	48,0
в процентах от общего числа соответствующей категории организаций (хозяйств)	x	82,8
Общая земельная площадь, га	277464,3	147607,3
из нее сельскохозяйственные угодья	255195,2	126162,5
в том числе:		
пашня	71681,6	28256,0
сенокосы	17612,4	7045,0
пастбища	159043,0	87116,8
многолетние насаждения	1192,2	299,7
залежь	5666,1	3445,0
Из общей площади сельскохозяйственных угодий фактически использовались, га	234633,1	121867,5
в процентах от общей площади сельскохозяйственных угодий соответствующей категории хозяйств	91,9	96,6
Посевная площадь сельскохозяйственных культур под урожай - всего, га	65191,8	27589,0
в том числе:		
Зерновые и зернобобовые культуры - всего	21523,8	13045,0
из них:		
пшеница	5276,6	3431,0
рожь	-	-
ячмень	2816,8	1768,0
овес	716,9	234,0
кукуруза на зерно	907,8	20,0
просо	120,0	-
гречиха	10,0	-
рис	11569,0	7532,0
зернобобовые культуры	46,7	-
из них:		
горох	24,9	-
Технические культуры - всего	14,7	-
из них:		
лен-долгунец	-	-
конопля среднерусская	-	-
сахарная свекла	-	-
масличные культуры - всего	14,6	-



СЕЛЬСКОХОЗЯЙСТВЕННОЙ ПЕРЕПИСИ В РАЗРЕЗЕ КАТЕГОРИЙ ХОЗЯЙСТВ

в том числе				
крестьянские (фермерские) хозяйства и индивидуальные предприниматели	из них		личные подсобные и другие индивидуальные хозяйства граждан	некоммерческие объединения граждан
	крестьянские (фермерские) хозяйства	индивидуальные предприниматели		
268	1	267	16165	-
209,0	1,0	208,0	12091,0	-
78,0	100,0	77,9	74,8	-
73430,3	9554,0	63876,3	56426,7	-
73103,7	9227,4	63876,3	55929,0	-
19658,6	397,4	19261,2	23767,0	-
5835,9	22,5	5813,4	4731,5	x
46879,6	8771,5	38108,1	25046,6	x
547,8	-	547,8	344,7	-
181,8	36,0	145,8	2039,3	-
58875,9	9104,0	49771,9	53889,7	-
80,5	98,7	77,9	96,4	-
14231,6	397,0	13834,6	23371,2	-
3167,7	260,0	2907,7	5311,1	-
656,6	150,0	506,6	1189,0	-
-	-	-	-	-
301,2	-	301,2	747,6	-
312,9	-	312,9	170,0	-
65,0	-	65,0	822,8	-
-	-	-	120,0	-
-	-	-	10,0	-
1832,0	110,0	1722,0	2205,0	-
-	-	-	46,7	-
-	-	-	24,9	-
-	-	-	14,7	-
-	-	-	-	-
-	-	-	-	-
-	-	-	-	-
-	-	-	14,6	-

КИЗЛЯРСКИЙ РАЙОН

	Хозяйства всех	сельскохозяйственные
	категорий	организации
из них:		
подсолнечник на зерно	14,6	-
лен-кудряш	-	-
соя	-	-
рапс	-	-
горчица	0,0	-
рыжик	-	-
эфирно-масличные культуры	-	-
лекарственные культуры	-	-
Картофель	616,0	57,0
Овощные и бахчевые культуры-- всего ¹⁾	4655,5	327,0
из них:		
овощи открытого грунта -- всего	3571,8	243,0
в том числе:		
капуста (всех видов)	488,5	-
огурцы	731,3	-
помидоры	1526,2	166,0
свекла столовая	9,4	-
морковь столовая	19,5	9,0
лук репчатый	58,2	9,0
чеснок	84,5	-
кабачки, патиссоны	5,3	-
продовольственные бахчевые культуры	1066,9	84,0
Кормовые культуры - всего	38381,8	14160,0
из них:		
травы однолетние	5520,2	1635,0
травы многолетние	30563,0	11171,0
кормовые культуры на силос (без кукурузы)	9,8	-
кукуруза на корм	1382,4	1350,0
корнеплодные кормовые культуры, включая свеклу сахарную на корм скоту	87,4	1,0
Структура посевных площадей по видам сельскохозяйственных культур (в процентах от общей посевной площади соответствующей категории организаций (хозяйств))		
Зерновые и зернобобовые культуры - всего	33,0	47,3
из них:		
пшеница	8,1	12,4
рожь	-	-
ячмень	4,3	6,4
овес	1,1	0,8
кукуруза на зерно	1,4	0,1
просо	0,2	-
гречиха	0,0	-



КИЗЛЯРСКИЙ РАЙОН

в том числе				
крестьянские (фермерские) хозяйства и индивидуальные предприниматели	из них		личные подсобные и другие индивидуальные хозяйства граждан	некоммерческие объединения граждан
	крестьянские (фермерские) хозяйства	индивидуальные предприниматели		
-	-	-	14,6	-
-	-	-	-	-
-	-	-	-	-
-	-	-	-	-
-	-	-	0,0	-
-	-	-	-	-
-	-	-	-	-
-	-	-	-	-
5,0	-	5,0	554,0	-
371,6	-	371,6	3956,9	-
325,2	-	325,2	3003,6	-
-	-	-	488,5	-
9,5	-	9,5	721,8	-
83,7	-	83,7	1276,6	-
-	-	-	9,4	-
-	-	-	10,5	-
20,0	-	20,0	29,2	-
-	-	-	84,5	-
-	-	-	5,3	-
46,4	-	46,4	936,5	-
10687,3	137,0	10550,3	13534,5	-
1551,6	2,8	1548,8	2333,6	-
8509,4	134,2	8375,2	10882,6	-
-	-	-	9,8	-
8,0	-	8,0	24,4	-
85,0	-	85,0	1,4	-
22,3	65,5	21,0	22,7	-
4,6	37,8	3,7	5,1	-
-	-	-	-	-
2,1	-	2,2	3,2	-
2,2	-	2,3	0,7	-
0,5	-	0,5	3,5	-
-	-	-	0,5	-
-	-	-	0,0	-



КИЗЛЯРСКИЙ РАЙОН

	Хозяйства всех категорий	сельскохозяйственные организации
рис	17,7	27,3
зернобобовые культуры	0,1	-
из них:		
горох	0,0	-
Технические культуры - всего	0,0	-
из них:		
лен-долгунец	-	-
конопля среднерусская	-	-
сахарная свекла	-	-
масличные культуры - всего	0,0	-
из них:		
подсолнечник на зерно	0,0	-
лен-кудряш	-	-
соя	-	-
рапс	-	-
горчица	0,0	-
рыжик	-	-
эфирно-масличные культуры	-	-
лекарственные культуры	-	-
Картофель	0,9	0,2
Овощные и бахчевые культуры – всего ¹⁾	7,1	1,2
из них:		
овощи открытого грунта – всего	5,5	0,9
в том числе:		
капуста (всех видов)	0,7	-
огурцы	1,1	-
помидоры	2,3	0,6
свекла столовая	0,0	-
морковь столовая	0,0	0,0
лук репчатый	0,1	0,0
чеснок	0,1	-
кабачки, патиссоны	0,0	-
продовольственные бахчевые культуры	1,6	0,3
Кормовые культуры - всего	58,9	51,3
из них:		
травы однолетние	8,5	5,9
травы многолетние	46,9	40,5
кормовые культуры на силос (без кукурузы)	0,0	-
кукуруза на корм	2,1	4,9
корнеплодные кормовые культуры, включая свеклу сахарную на корм скоту	0,1	0,0
Площади многолетних плодовых насаждений и ягодных культур - всего, га	344,4	85,0
в том числе:		
семечковые культуры - всего	176,5	38,0



в том числе				
крестьянские (фермерские) хозяйства и индивидуальные предприниматели	из них		личные подсобные и другие индивидуальные хозяйства граждан	некоммерческие объединения граждан
	крестьянские (фермерские) хозяйства	индивидуальные предприниматели		
12,9	27,7	12,4	9,4	-
-	-	-	0,2	-
-	-	-	0,1	-
-	-	-	0,1	-
-	-	-	-	-
-	-	-	-	-
-	-	-	0,1	-
-	-	-	0,1	-
-	-	-	-	-
-	-	-	-	-
-	-	-	0,0	-
-	-	-	-	-
-	-	-	-	-
0,0	-	0,0	2,4	-
2,6	-	2,7	16,9	-
2,3	-	2,4	12,9	-
-	-	-	2,1	-
0,1	-	0,1	3,1	-
0,6	-	0,6	5,5	-
-	-	-	0,0	-
-	-	-	0,0	-
0,1	-	0,1	0,1	-
-	-	-	0,4	-
-	-	-	0,0	-
0,3	-	0,3	4,0	-
75,1	34,5	76,3	57,9	-
10,9	0,7	11,2	10,0	-
59,8	33,8	60,5	46,6	-
-	-	-	0,0	-
0,1	-	0,1	0,1	-
0,6	-	0,6	0,0	-
29,3	-	29,3	230,1	-
21,9	-	21,9	116,6	-

	Хозяйства всех	сельскохозяйственные
	категорий	организации
из них:		
яблоня	102,5	32,5
груша	46,4	5,5
косточковые культуры - всего	130,7	47,0
из них:		
слива	20,6	6,0
вишня	12,2	-
черешня	11,7	2,0
абрикос	57,0	33,0
персик	17,3	1,0
алыча	10,9	5,0
орехоплодные культуры	13,6	-
из них:		
грецкий орех	13,1	-
фундук	0,5	-
субтропические культуры	0,3	-
цитрусовые культуры	0,0	-
ягодники - всего ²⁾	23,2	-
из них:		
земляника, клубника	13,0	-
малина, ежевика	8,5	-
смородина всех видов	1,5	-
крыжовник	0,1	-
рябина черноплодная	0,0	-
облепиха	0,0	-
Структура площадей многолетних плодовых насаждений и ягодных культур по видам плодово-ягодных насаждений (в процентах от общей площади плодово-ягодных насаждений соответствующей категории хозяйства):		
семечковые культуры	51,3	44,7
косточковые культуры	38,0	55,3
орехоплодные культуры	3,9	-
субтропические культуры	0,1	-
цитрусовые культуры	0,0	-
ягодники	6,7	-
Площади виноградников, га	193,7	37,7
Поголовье сельскохозяйственных животных, голов:		
Крупный рогатый скот - всего	82607	10273
из него коровы	44110	4540
Молочный крупный рогатый скот	78692	9769
Мясной крупный рогатый скот	3808	504
Волы	107	-



КИЗЛЯРСКИЙ РАЙОН

в том числе				
крестьянские (фермерские) хозяйства и индивидуальные предприниматели	из них		личные подсобные и другие индивидуальные хозяйства граждан	некоммерческие объединения граждан
	крестьянские (фермерские) хозяйства	индивидуальные предприниматели		
21,2	-	21,2	48,8	-
0,7	-	0,7	40,2	-
7,0	-	7,0	76,7	-
0,6	-	0,6	14,0	-
-	-	-	12,2	-
0,5	-	0,5	9,2	-
5,4	-	5,4	18,6	-
0,3	-	0,3	16,0	-
0,2	-	0,2	5,7	-
0,4	-	0,4	13,2	-
0,4	-	0,4	12,7	-
-	-	-	0,5	-
-	-	-	0,3	-
-	-	-	0,0	-
-	-	-	23,2	-
-	-	-	13,0	-
-	-	-	8,5	-
-	-	-	1,5	-
-	-	-	0,1	-
-	-	-	0,0	-
-	-	-	0,0	-
74,7	-	74,7	50,7	-
23,9	-	23,9	33,4	-
1,4	-	1,4	5,7	-
-	-	-	0,1	-
-	-	-	0,0	-
-	-	-	10,1	-
43,5	-	43,5	112,5	-
10614	618	9996	61720	-
5500	431	5069	34070	-
10069	618	9451	58854	-
535	-	535	2769	-
10	-	10	97	-



КИЗЛЯРСКИЙ РАЙОН

	Хозяйства всех	сельскохозяйственные организации
	категорий	
из общего поголовья крупного рогатого скота:		
буйволы	111	81
яки	-	-
Свиньи	504	-
Овцы и козы - всего	168543	20190
Овцы	166315	20190
Козы	2228	-
Птица - всего	146077	295
Птица сельскохозяйственная - всего	145837	290
в том числе:		
куры - всего	108778	290
из них:		
куры-несушки	91267	130
куры яичных пород	103301	210
куры мясных и мясо-яичных пород	5477	80
утки	19620	-
гуси	12226	-
индейки	5102	-
цесарки	111	-
Прочие виды птицы - всего	240	5
перепелки	235	-
фазаны	-	-
страусы	5	5
Лошади	1500	166
Ослы	16	4
Мулы и лошаки	2	1
Олени северные	-	-
Олени пятнистые	-	-
Маралы	-	-
Верблюды	-	-
Кролики домашние	1074	-
Звери пушные (клеточного разведения):		
Лисицы	-	-
Песцы	-	-
Норки	-	-
Нутрии	20	-
Соболи	-	-
Бобры	-	-
Ондатры	-	-
Хори	-	-
Пчелы медоносные (семьи), шт.	492	10
Наличие сельскохозяйственной техники, шт.:		
Тракторы	555	183



КИЗЛЯРСКИЙ РАЙОН

В ТОМ ЧИСЛЕ				
крестьянские (фермерские) хозяйства и индивидуальные предприниматели	ИЗ НИХ		личные подсобные и другие индивидуальные хозяйства граждан	некоммерческие объединения граждан
	крестьянские (фермерские) хозяйства	индивидуальные предприниматели		
10	-	10	20	-
-	-	-	-	-
-	-	-	504	-
64211	-	64211	84142	-
64022	-	64022	82103	-
189	-	189	2039	-
39020	-	39020	106762	-
39020	-	39020	106527	-
37007	-	37007	71481	-
36997	-	36997	54140	-
37007	-	37007	66084	-
-	-	-	5397	-
635	-	635	18985	-
408	-	408	11818	-
970	-	970	4132	-
-	-	-	111	-
-	-	-	235	-
-	-	-	235	-
-	-	-	-	-
-	-	-	-	-
340	1	339	994	-
-	-	-	12	-
-	-	-	1	-
-	-	-	-	-
-	-	-	-	-
-	-	-	-	-
-	-	-	-	-
-	-	-	-	-
-	-	-	1074	-
-	-	-	-	-
-	-	-	-	-
-	-	-	-	-
-	-	-	20	-
-	-	-	-	-
-	-	-	-	-
-	-	-	-	-
35	-	35	447	-
133	7	126	239	x



	Хозяйства всех категорий	сельскохозяйственные организации
Комбайны:		
зерноуборочные	85	54
кукурузоуборочные	2	2
картофелеуборочные	-	-
кормоуборочные	28	12
Машины свеклоуборочные (без ботвоуборочных)	-	-
Установки доильные	250	52
Плуги	86	54
Косилки	95	46
Сеялки	92	50
В среднем на одну организацию (хозяйство, объединение):		
численность работников, человек ³⁾	x	20
общая земельная площадь, га	x	2545,0
площадь сельскохозяйственных угодий, га	x	2175,2
общая посевная площадь сельскохозяйственных культур под урожаем, га ⁴⁾	x	672,9
поголовье сельскохозяйственных животных, голов ⁵⁾ :	x	
крупный рогатый скот	x	380
из него коровы	x	175
свиньи	x	-
птица	x	59

1) Включая овощи закрытого грунта по личным подсобным и другим индивидуальным хозяйствам граждан и некоммерческим объединениям.

2) Включая ягодники в междурядьях сада.

3) В расчете на одну организацию (хозяйство), без учета подсобных сельскохозяйственных предприятий несельскохозяйственных организаций, осуществлявших сельскохозяйственную деятельность в I полугодии

4) В расчете на одну организацию (хозяйство), имевшую общую посевную площадь.

5) В расчете на одну организацию (хозяйство), имевшую поголовье скота соответствующего вида.



КИЗЛЯРСКИЙ РАЙОН

В том числе				
крестьянские (фермерские) хозяйства и индивидуальные предприниматели	из них		личные подсобные и другие индивидуальные хозяйства граждан	некоммерческие объединения граждан
	крестьянские (фермерские) хозяйства	индивидуальные предприниматели		
31	2	29	x	x
-	-	-	x	x
-	-	-	x	x
16	-	16	x	x
-	-	-	x	x
3	-	3	195	x
32	-	32	x	x
49	1	48	x	x
42	-	42	x	x
5	7	5	x	x
274,0	9554,0	239,2	3,5	-
272,8	9227,4	239,2	3,5	-
101,7	397,0	99,5	2,4	-
88	618	84	9	-
46	431	43	5	-
-	-	-	6	-
1027	-	1027	29	-



ОСНОВНЫЕ ИТОГИ ВСЕРОССИЙСКОЙ

(на 1 июля)

Кулинский муниципальный район

	Хозяйства всех категорий	сельскохозяйственные организации
Число организаций (хозяйств) - всего	x	15
осуществлявшие сельскохозяйственную деятельность в I полугодии 2016 года в процентах от общего числа соответствующей категории организаций (хозяйств)	x	15,0
	x	100,0
Общая земельная площадь, га	77652,8	27830,2
из нее сельскохозяйственные угодья	77631,8	27830,2
в том числе:		
пашня	1053,6	663,0
сенокосы	5497,4	2639,0
пастбища	70581,1	24162,2
многолетние насаждения	49,3	46,0
залежь	450,5	320,0
Из общей площади сельскохозяйственных угодий фактически использовались, га	28049,4	27160,2
в процентах от общей площади сельскохозяйственных угодий соответствующей категории хозяйств	36,1	97,6
Посевная площадь сельскохозяйственных культур под урожай - всего, га	1005,8	658,0
в том числе:		
Зерновые и зернобобовые культуры - всего	116,6	40,0
из них:		
пшеница	20,7	10,0
рожь	2,9	-
ячмень	0,7	-
овес	13,0	-
кукуруза на зерно	46,0	-
просо	-	-
гречиха	-	-
рис	30,0	30,0
зернобобовые культуры	3,4	-
из них:		
горох	2,7	-
Технические культуры - всего	0,0	-
из них:		
лен-долгунец	-	-
конопля среднерусская	-	-
сахарная свекла	-	-
масличные культуры - всего	0,0	-



СЕЛЬСКОХОЗЯЙСТВЕННОЙ ПЕРЕПИСИ В РАЗРЕЗЕ КАТЕГОРИЙ ХОЗЯЙСТВ

крестьянские (фермерские) хозяйства и индивидуальные предприниматели	в том числе		личные подсобные и другие индивидуальные хозяйства граждан	некоммерческие объединения граждан
	крестьянские (фермерские) хозяйства	индивидуальные предприниматели		
94	94	-	2380	-
94,0	94,0	-	2053,0	-
100,0	100,0	-	86,3	-
48782,0	48782,0	-	1040,6	-
48782,0	48782,0	-	1019,6	-
1,0	1,0	-	389,6	-
2410,0	2410,0	-	448,4	x
46371,0	46371,0	-	47,9	x
-	-	-	3,3	-
-	-	-	130,5	-
-	-	-	889,2	-
-	-	-	87,2	-
-	-	-	347,8	-
-	-	-	76,6	-
-	-	-	10,7	-
-	-	-	2,9	-
-	-	-	0,7	-
-	-	-	13,0	-
-	-	-	46,0	-
-	-	-	-	-
-	-	-	-	-
-	-	-	-	-
-	-	-	3,4	-
-	-	-	2,7	-
-	-	-	0,0	-
-	-	-	-	-
-	-	-	-	-
-	-	-	-	-
-	-	-	0,0	-

	Хозяйства всех категорий	сельскохозяйственные организации
из них:		
подсолнечник на зерно	0,0	-
лен-кудряш	-	-
соя	-	-
рапс	-	-
горчица	-	-
рыжик	-	-
эфирно-масличные культуры	-	-
лекарственные культуры	-	-
Картофель	245,6	-
Овощные и бахчевые культуры – всего ¹⁾	48,3	23,0
из них:		
овощи открытого грунта – всего	25,3	-
в том числе:		
капуста (всех видов)	9,7	-
огурцы	0,1	-
помидоры	0,1	-
свекла столовая	0,4	-
морковь столовая	11,1	-
лук репчатый	0,5	-
чеснок	0,6	-
кабачки, патиссоны	0,0	-
продовольственные бахчевые культуры	20,0	20,0
Кормовые культуры - всего	595,2	595,0
из них:		
травы однолетние	30,0	30,0
травы многолетние	270,0	270,0
кормовые культуры на силос (без кукурузы)	30,0	30,0
кукуруза на корм	-	-
корнеплодные кормовые культуры, включая свеклу сахарную на корм скоту	0,2	-
Структура посевных площадей по видам сельскохозяйственных культур (в процентах от общей посевной площади соответствующей категории организаций (хозяйств))		
Зерновые и зернобобовые культуры - всего	11,6	6,1
из них:		
пшеница	2,1	1,5
рожь	0,3	-
ячмень	0,1	-
овес	1,3	-
кукуруза на зерно	4,6	-
просо	-	-
гречиха	-	-



крестьянские (фермерские) хозяйства и индивидуальные предприниматели	в том числе		личные подсобные и другие индивидуальные хозяйства граждан	некоммерческие объединения граждан
	крестьянские (фермерские) хозяйства	из них индивидуальные предприниматели		
-	-	-	0,0	-
-	-	-	-	-
-	-	-	-	-
-	-	-	-	-
-	-	-	-	-
-	-	-	-	-
-	-	-	-	-
-	-	-	-	-
-	-	-	-	-
-	-	-	245,6	-
-	-	-	25,3	-
-	-	-	25,3	-
-	-	-	9,7	-
-	-	-	0,1	-
-	-	-	0,1	-
-	-	-	0,4	-
-	-	-	11,1	-
-	-	-	0,5	-
-	-	-	0,6	-
-	-	-	0,0	-
-	-	-	-	-
-	-	-	0,2	-
-	-	-	0,0	-
-	-	-	-	-
-	-	-	-	-
-	-	-	0,2	-
-	-	-	22,0	-
-	-	-	3,1	-
-	-	-	0,8	-
-	-	-	0,2	-
-	-	-	3,7	-
-	-	-	13,2	-
-	-	-	-	-
-	-	-	-	-

	Хозяйства всех категорий	сельскохозяйственные организации
рис	3,0	4,6
зернобобовые культуры	0,3	-
из них:		
горох	0,3	-
Технические культуры - всего	0,0	-
из них:		
лен-долгунец	-	-
конопля среднерусская	-	-
сахарная свекла	-	-
масличные культуры - всего	0,0	-
из них:		
подсолнечник на зерно	0,0	-
лен-кудряш	-	-
соя	-	-
рапс	-	-
горчица	-	-
рыжик	-	-
эфирно-масличные культуры	-	-
лекарственные культуры	-	-
Картофель	24,4	-
Овощные и бахчевые культуры – всего ¹⁾	4,8	3,5
из них:		
овощи открытого грунта – всего	2,5	-
в том числе:		
капуста (всех видов)	1,0	-
огурцы	0,0	-
помидоры	0,0	-
свекла столовая	0,0	-
морковь столовая	1,1	-
лук репчатый	0,0	-
чеснок	0,1	-
кабачки, патиссоны	0,0	-
продовольственные бахчевые культуры	2,0	3,0
Кормовые культуры - всего	59,2	90,4
из них:		
травы однолетние	3,0	4,6
травы многолетние	26,8	41,0
кормовые культуры на силос (без кукурузы)	3,0	4,6
кукуруза на корм	-	-
корнеплодные кормовые культуры, включая свеклу сахарную на корм скоту	0,0	-
Площади многолетних плодовых насаждений и ягодных культур - всего, га	14,2	11,0
в том числе:		
семечковые культуры - всего	13,2	11,0



крестьянские (фермерские) хозяйства и индивидуальные предприниматели	в том числе		личные подсобные и другие индивидуальные хозяйства граждан	некоммерческие объединения граждан
	крестьянские (фермерские) хозяйства	индивидуальные предприниматели		
-	-	-	-	-
-	-	-	1,0	-
-	-	-	0,8	-
-	-	-	0,0	-
-	-	-	-	-
-	-	-	-	-
-	-	-	0,0	-
-	-	-	0,0	-
-	-	-	-	-
-	-	-	-	-
-	-	-	-	-
-	-	-	-	-
-	-	-	-	-
-	-	-	-	-
-	-	-	-	-
-	-	-	-	-
-	-	-	70,6	-
-	-	-	7,3	-
-	-	-	7,3	-
-	-	-	2,8	-
-	-	-	0,0	-
-	-	-	0,0	-
-	-	-	0,1	-
-	-	-	3,2	-
-	-	-	0,1	-
-	-	-	0,2	-
-	-	-	0,0	-
-	-	-	-	-
-	-	-	0,1	-
-	-	-	0,0	-
-	-	-	-	-
-	-	-	-	-
-	-	-	0,1	-
-	-	-	3,2	-
-	-	-	2,2	-



	Хозяйства всех	сельскохозяйственные
	категорий	организации
из них:		
яблоня	12,7	11,0
груша	0,5	-
косточковые культуры - всего	0,8	-
из них:		
слива	0,4	-
вишня	0,3	-
черешня	0,0	-
абрикос	0,0	-
персик	0,0	-
алыча	0,0	-
орехоплодные культуры	0,0	-
из них:		
грецкий орех	0,0	-
фундук	-	-
субтропические культуры	-	-
цитрусовые культуры	-	-
ягодники - всего ²⁾	0,3	-
из них:		
земляника, клубника	0,0	-
малина, ежевика	0,1	-
смородина всех видов	0,1	-
крыжовник	0,0	-
рябина черноплодная	0,0	-
облепиха	0,0	-
Структура площадей многолетних плодовых насаждений и ягодных культур по видам плодово-ягодных насаждений (в процентах от общей площади плодово-ягодных насаждений соответствующей категории хозяйств):		
семечковые культуры	92,6	100,0
косточковые культуры	5,6	-
орехоплодные культуры	0,0	-
субтропические культуры	-	-
цитрусовые культуры	-	-
ягодники	1,8	-
Площади виноградников, га	-	-
Поголовье сельскохозяйственных животных, голов:		
Крупный рогатый скот - всего	19317	3634
из него коровы	10595	1856
Молочный крупный рогатый скот	19107	3634
Мясной крупный рогатый скот	200	-
Волы	10	-



крестьянские (фермерские) хозяйства и индивидуальные предприниматели	в том числе		личные подсобные и другие индивидуальные хозяйства граждан	некоммерческие объединения граждан
	крестьянские (фермерские) хозяйства	индивидуальные предприниматели		
-	-	-	1,7	-
-	-	-	0,5	-
-	-	-	0,8	-
-	-	-	0,4	-
-	-	-	0,3	-
-	-	-	0,0	-
-	-	-	0,0	-
-	-	-	0,0	-
-	-	-	0,0	-
-	-	-	0,0	-
-	-	-	0,0	-
-	-	-	0,0	-
-	-	-	0,0	-
-	-	-	0,0	-
-	-	-	0,0	-
-	-	-	0,3	-
-	-	-	0,0	-
-	-	-	0,1	-
-	-	-	0,1	-
-	-	-	0,0	-
-	-	-	0,0	-
-	-	-	0,0	-
-	-	-	0,0	-
-	-	-	67,3	-
-	-	-	24,6	-
-	-	-	0,0	-
-	-	-	-	-
-	-	-	-	-
-	-	-	8,0	-
-	-	-	-	-
11241	11241	-	4442	-
7118	7118	-	1621	-
11241	11241	-	4232	-
-	-	-	200	-
-	-	-	10	-

КУЛИНСКИЙ РАЙОН

	Хозяйства всех категорий	сельскохозяйственные организации
из общего поголовья крупного рогатого скота:		
буйволы	-	-
яки	-	-
Свиньи	-	-
Овцы и козы - всего	209122	28689
Овцы	208783	28570
Козы	339	119
Птица - всего	7635	-
Птица сельскохозяйственная - всего	7393	-
в том числе:		
куры - всего	6486	-
из них:		
куры-несушки	5623	-
куры яичных пород	4664	-
куры мясных и мясо-яичных пород	1822	-
утки	343	-
гуси	59	-
индейки	505	-
цесарки	-	-
Прочие виды птицы - всего	242	-
перепелки	242	-
фазаны	-	-
страусы	-	-
Лошади	1474	501
Ослы	266	-
Мулы и лошаки	-	-
Олени северные	-	-
Олени пятнистые	-	-
Маралы	-	-
Верблюды	-	-
Кролики домашние	20	-
Звери пушные (клеточного разведения):		
Лисицы	-	-
Песцы	-	-
Норки	-	-
Нутрии	-	-
Соболи	-	-
Бобры	-	-
Ондатры	-	-
Хори	-	-
Пчелы медоносные (семьи), шт.	2304	215
Наличие сельскохозяйственной техники, шт.:		
Тракторы	80	74



крестьянские (фермерские) хозяйства и индивидуальные предприниматели	в том числе		личные подсобные и другие индивидуальные хозяйства граждан	некоммерческие объединения граждан
	крестьянские (фермерские) хозяйства	из них индивидуальные предприниматели		
-	-	-	-	-
-	-	-	-	-
-	-	-	-	-
167009	167009	-	13424	-
167009	167009	-	13204	-
-	-	-	220	-
1650	1650	-	5985	-
1425	1425	-	5968	-
1425	1425	-	5061	-
1425	1425	-	4198	-
-	-	-	4664	-
1425	1425	-	397	-
-	-	-	343	-
-	-	-	59	-
-	-	-	505	-
-	-	-	-	-
225	225	-	17	-
225	225	-	17	-
-	-	-	-	-
-	-	-	-	-
829	829	-	144	-
2	2	-	264	-
-	-	-	-	-
-	-	-	-	-
-	-	-	-	-
-	-	-	-	-
-	-	-	-	-
-	-	-	-	-
-	-	-	-	-
-	-	-	-	-
-	-	-	-	-
-	-	-	-	-
-	-	-	-	-
-	-	-	-	-
-	-	-	-	-
824	824	-	1265	-
-	-	-	6	x

	Хозяйства всех категорий	сельскохозяйственные организации
Комбайны:		
зерноуборочные	14	14
кукурузоуборочные	-	-
картофелеуборочные	-	-
кормоуборочные	3	3
Машины свеклоуборочные (без ботвоуборочных)	-	-
Установки доильные	3	2
Плуги	25	25
Косилки	13	13
Сеялки	10	10
В среднем на одну организацию (хозяйство, объединение):		
численность работников, человек ³⁾	x	34
общая земельная площадь, га	x	1855,3
площадь сельскохозяйственных угодий, га	x	1855,3
общая посевная площадь сельскохозяйственных культур под урожаем, га ⁴⁾	x	109,7
поголовье сельскохозяйственных животных, голов ⁵⁾ :	x	
крупный рогатый скот	x	242
из него коровы	x	124
свиньи	x	-
птица	x	-

1) Включая овощи закрытого грунта по личным подсобным и другим индивидуальным хозяйствам граждан и некоммерческим объединениям.

2) Включая ягодники в междурядьях сада.

3) В расчете на одну организацию (хозяйство), без учета подсобных сельскохозяйственных предприятий несельскохозяйственных организаций, осуществлявших сельскохозяйственную деятельность в I полугодии

4) В расчете на одну организацию (хозяйство), имевшую общую посевную площадь.

5) В расчете на одну организацию (хозяйство), имевшую поголовье скота соответствующего вида.

КУЛИНСКИЙ РАЙОН

крестьянские (фермерские) хозяйства и индивидуальные предприниматели	в том числе		личные подсобные и другие индивидуальные хозяйства граждан	некоммерческие объединения граждан
	крестьянские (фермерские) хозяйства	индивидуальные предприниматели		
-	-	-	x	x
-	-	-	x	x
-	-	-	x	x
-	-	-	x	x
-	-	-	x	x
-	-	-	1	x
-	-	-	x	x
-	-	-	x	x
-	-	-	x	x
4	4	-	x	x
519,0	519,0	-	0,4	-
519,0	519,0	-	0,4	-
-	-	-	0,2	-
121	121	-	4	-
77	77	-	2	-
-	-	-	-	-
413	413	-	9	-

ОСНОВНЫЕ ИТОГИ ВСЕРОССИЙСКОЙ

(на 1 июля)

Курахский муниципальный район

	Хозяйства всех категорий	сельскохозяйственные организации
Число организаций (хозяйств) - всего	x	27
осуществлявшие сельскохозяйственную деятельность в I полугодии 2016 года	x	26,0
в процентах от общего числа соответствующей категории организаций (хозяйств)	x	96,3
Общая земельная площадь, га	33297,1	7303,2
из нее сельскохозяйственные угодья	32492,1	6593,2
в том числе:		
пашня	2156,0	743,0
сенокосы	3092,0	68,0
пастбища	26678,2	5504,2
многолетние насаждения	326,5	48,0
залежь	239,4	230,0
Из общей площади сельскохозяйственных угодий фактически использовались, га	30387,4	4568,2
в процентах от общей площади сельскохозяйственных угодий соответствующей категории хозяйств	93,5	69,3
Посевная площадь сельскохозяйственных культур под урожай - всего, га	1895,6	482,0
в том числе:		
Зерновые и зернобобовые культуры - всего	901,4	482,0
из них:		
пшеница	897,0	482,0
рожь	-	-
ячмень	-	-
овес	-	-
кукуруза на зерно	4,4	-
просо	-	-
гречиха	-	-
рис	-	-
зернобобовые культуры	-	-
из них:		
горох	-	-
Технические культуры - всего	0,1	-
из них:		
лен-долгунец	-	-
конопля среднерусская	-	-
сахарная свекла	-	-
масличные культуры - всего	0,1	-



СЕЛЬСКОХОЗЯЙСТВЕННОЙ ПЕРЕПИСИ В РАЗРЕЗЕ КАТЕГОРИЙ ХОЗЯЙСТВ

крестьянские (фермерские) хозяйства и индивидуальные предприниматели	в том числе		личные подсобные и другие индивидуальные хозяйства граждан	некоммерческие объединения граждан
	крестьянские (фермерские) хозяйства	индивидуальные предприниматели		
34	26	8	4276	-
31,0	23,0	8,0	3475,0	-
91,2	88,5	100,0	81,3	-
1919,5	1733,6	185,9	24074,4	-
1917,4	1731,5	185,9	23981,5	-
16,0	15,8	0,2	1397,0	-
94,4	79,5	14,9	2929,6	x
1797,3	1626,5	170,8	19376,7	x
9,7	9,7	-	268,8	-
-	-	-	9,4	-
1847,1	1720,5	126,6	23972,1	-
96,3	99,4	68,1	100,0	-
17,0	16,8	0,2	1396,7	-
15,0	15,0	-	404,4	-
15,0	15,0	-	400,0	-
-	-	-	-	-
-	-	-	-	-
-	-	-	-	-
-	-	-	4,4	-
-	-	-	-	-
-	-	-	-	-
-	-	-	-	-
-	-	-	-	-
-	-	-	0,1	-
-	-	-	-	-
-	-	-	-	-
-	-	-	-	-
-	-	-	0,1	-

	Хозяйства всех категорий	сельскохозяйственные организации
из них:		
подсолнечник на зерно	0,1	-
лен-кудряш	-	-
соя	-	-
рапс	-	-
горчица	-	-
рыжик	-	-
эфирно-масличные культуры	-	-
лекарственные культуры	-	-
Картофель	500,8	-
Овощные и бахчевые культуры – всего ¹⁾	472,3	-
из них:		
овощи открытого грунта – всего	472,1	-
в том числе:		
капуста (всех видов)	154,0	-
огурцы	57,9	-
помидоры	89,3	-
свекла столовая	0,9	-
морковь столовая	19,4	-
лук репчатый	5,4	-
чеснок	71,1	-
кабачки, патиссоны	1,3	-
продовольственные бахчевые культуры	-	-
Кормовые культуры - всего	21,0	-
из них:		
травы однолетние	-	-
травы многолетние	21,0	-
кормовые культуры на силос (без кукурузы)	-	-
кукуруза на корм	-	-
корнеплодные кормовые культуры, включая свеклу сахарную на корм скоту	-	-
Структура посевных площадей по видам сельскохозяйственных культур (в процентах от общей посевной площади соответствующей категории организаций (хозяйств))		
Зерновые и зернобобовые культуры - всего	47,6	100,0
из них:		
пшеница	47,3	100,0
рожь	-	-
ячмень	-	-
овес	-	-
кукуруза на зерно	0,2	-
просо	-	-
гречиха	-	-

крестьянские (фермерские) хозяйства и индивидуальные предприниматели	в том числе:		личные подсобные и другие индивидуальные хозяйства граждан	некоммерческие объединения граждан
	крестьянские (фермерские) хозяйства	индивидуальные предприниматели		
-	-	-	0,1	-
-	-	-	-	-
-	-	-	-	-
-	-	-	-	-
-	-	-	-	-
-	-	-	-	-
-	-	-	-	-
-	-	-	-	-
0,9	0,9	-	499,8	-
1,0	0,8	0,2	471,3	-
1,0	0,8	0,2	471,1	-
0,2	0,2	-	153,8	-
0,1	0,1	-	57,8	-
0,5	0,3	0,2	88,8	-
-	-	-	0,9	-
-	-	-	19,4	-
-	-	-	5,4	-
-	-	-	71,1	-
-	-	-	1,3	-
-	-	-	-	-
-	-	-	21,0	-
-	-	-	-	-
-	-	-	21,0	-
-	-	-	-	-
-	-	-	-	-
-	-	-	-	-
88,5	89,6	-	29,0	-
88,5	89,6	-	28,6	-
-	-	-	-	-
-	-	-	-	-
-	-	-	-	-
-	-	-	0,3	-
-	-	-	-	-
-	-	-	-	-



	Хозяйства всех	сельскохозяйственные
	категорий	организации
рис	-	-
зернобобовые культуры	-	-
из них:		
горох	-	-
Технические культуры - всего	0,0	-
из них:		
лен-долгунец	-	-
конопля среднерусская	-	-
сахарная свекла	-	-
масличные культуры - всего	0,0	-
из них:		
подсолнечник на зерно	0,0	-
лен-кудряш	-	-
соя	-	-
рапс	-	-
горчица	-	-
рыжик	-	-
эфирно-масличные культуры	-	-
лекарственные культуры	-	-
Картофель	26,4	-
Овощные и бахчевые культуры – всего ¹⁾	24,9	-
из них:		
овощи открытого грунта – всего	24,9	-
в том числе:		
капуста (всех видов)	8,1	-
огурцы	3,1	-
помидоры	4,7	-
свекла столовая	0,0	-
морковь столовая	1,0	-
лук репчатый	0,3	-
чеснок	3,7	-
кабачки, патиссоны	0,1	-
продовольственные бахчевые культуры	-	-
Кормовые культуры - всего	1,1	-
из них:		
травы однолетние	-	-
травы многолетние	1,1	-
кормовые культуры на силос (без кукурузы)	-	-
кукуруза на корм	-	-
корнеплодные кормовые культуры, включая свеклу сахарную на корм скоту	-	-
Площади многолетних плодовых насаждений и ягодных культур - всего, га	319,9	48,0
в том числе:		
семечковые культуры - всего	240,6	47,0



крестьянские (фермерские) хозяйства и индивидуальные предприниматели	в том числе		личные подсобные и другие индивидуальные хозяйства граждан	некоммерческие объединения граждан
	крестьянские (фермерские) хозяйства	индивидуальные предприниматели		
-	-	-	-	-
-	-	-	-	-
-	-	-	-	-
-	-	-	0,0	-
-	-	-	-	-
-	-	-	-	-
-	-	-	-	-
-	-	-	0,0	-
-	-	-	0,0	-
-	-	-	-	-
-	-	-	-	-
-	-	-	-	-
-	-	-	-	-
-	-	-	-	-
5,4	5,5	-	35,8	-
6,1	5,0	100,0	33,7	-
6,1	5,0	100,0	33,7	-
1,2	1,3	-	11,0	-
0,6	0,6	-	4,1	-
3,1	1,9	100,0	6,4	-
-	-	-	0,1	-
-	-	-	1,4	-
-	-	-	0,4	-
-	-	-	5,1	-
-	-	-	0,1	-
-	-	-	-	-
-	-	-	1,5	-
-	-	-	-	-
-	-	-	1,5	-
-	-	-	-	-
-	-	-	-	-
9,7	9,7	-	262,2	-
1,8	1,8	-	191,8	-



	Хозяйства всех категорий	сельскохозяйственные организации
из них:		
яблоня	143,2	45,5
груша	96,8	1,5
косточковые культуры - всего	55,7	1,0
из них:		
слива	40,9	1,0
вишня	4,0	-
черешня	3,6	-
абрикос	1,4	-
персик	5,5	-
алыча	0,3	-
орехоплодные культуры	18,6	-
из них:		
грецкий орех	1,6	-
фундук	17,0	-
субтропические культуры	3,4	-
цитрусовые культуры	-	-
ягодники - всего ²⁾	1,6	-
из них:		
земляника, клубника	0,8	-
малина, ежевика	0,6	-
смородина всех видов	0,1	-
крыжовник	0,0	-
рябина черноплодная	0,0	-
облепиха	0,0	-
Структура площадей многолетних плодовых насаждений и ягодных культур по видам плодово-ягодных насаждений (в процентах от общей площади плодово-ягодных насаждений соответствующей категории хозяйств):		
семечковые культуры	75,2	97,9
косточковые культуры	17,4	2,1
орехоплодные культуры	5,8	-
субтропические культуры	1,1	-
цитрусовые культуры	-	-
ягодники	0,5	-
Площади виноградников, га	6,0	-
Поголовье сельскохозяйственных животных, голов:		
Крупный рогатый скот - всего	18359	2203
из него коровы	7565	872
Молочный крупный рогатый скот	18163	2118
Мясной крупный рогатый скот	157	85
Волы	39	-



КУРАХСКИЙ РАЙОН

крестьянские (фермерские) хозяйства и индивидуальные предприниматели	В ТОМ ЧИСЛЕ		личные подсобные и другие индивидуальные хозяйства граждан	некоммерческие объединения граждан
	крестьянские (фермерские) хозяйства	индивидуальные предприниматели		
0,8	0,8	-	96,9	-
1,0	1,0	-	94,3	-
7,2	7,2	-	47,5	-
7,0	7,0	-	32,9	-
-	-	-	4,0	-
-	-	-	3,6	-
0,2	0,2	-	1,2	-
-	-	-	5,5	-
-	-	-	0,3	-
0,6	0,6	-	18,0	-
0,2	0,2	-	1,4	-
0,4	0,4	-	16,6	-
0,1	0,1	-	3,3	-
-	-	-	-	-
-	-	-	1,6	-
-	-	-	0,8	-
-	-	-	0,6	-
-	-	-	0,1	-
-	-	-	0,0	-
-	-	-	0,0	-
-	-	-	0,0	-
18,6	18,6	-	73,2	-
74,2	74,2	-	18,1	-
6,2	6,2	-	6,9	-
1,0	1,0	-	1,3	-
-	-	-	-	-
-	-	-	0,6	-
-	-	-	6,0	-
1627	1502	125	14529	-
818	754	64	5875	-
1625	1500	125	14420	-
-	-	-	72	-
2	2	-	37	-



КУРАХСКИЙ РАЙОН

	Хозяйства всех категорий	сельскохозяйственные организации
из общего поголовья крупного рогатого скота:		
буйволы	7	-
яки	20	20
Свиньи	-	-
Овцы и козы - всего	62452	17583
Овцы	59526	15942
Козы	2926	1641
Птица - всего	49838	50
Птица сельскохозяйственная - всего	48320	50
в том числе:		
куры - всего	37813	50
из них:		
куры-несушки	22300	50
куры яичных пород	37715	50
куры мясных и мясо-яичных пород	98	-
утки	1707	-
гуси	2404	-
индейки	6270	-
цесарки	126	-
Прочие виды птицы - всего	1518	-
перепелки	1512	-
фазаны	6	-
страусы	-	-
Лошади	312	42
Ослы	2	-
Мулы и лошаки	-	-
Олени северные	-	-
Олени пятнистые	-	-
Маралы	-	-
Верблюды	-	-
Кролики домашние	56	-
Звери пушные (клеточного разведения):		
Лисицы	-	-
Песцы	-	-
Норки	-	-
Нутрии	-	-
Собали	-	-
Бабры	-	-
Ондатры	-	-
Хори	-	-
Пчелы медоносные (семьи), шт.	2608	-
Наличие сельскохозяйственной техники, шт.:		



КУРАХСКИЙ РАЙОН

В ТОМ ЧИСЛЕ				
крестьянские (фермерские) хозяйства и индивидуальные предприниматели	из них		личные подсобные и другие индивидуальные хозяйства граждан	некоммерческие объединения граждан
	крестьянские (фермерские) хозяйства	индивидуальные предприниматели		
-	-	-	7	-
-	-	-	-	-
-	-	-	-	-
7759	7601	158	37110	-
7726	7568	158	35858	-
33	33	-	1252	-
1746	208	1538	48042	-
246	208	38	48024	-
221	196	25	37542	-
156	141	15	22094	-
192	167	25	37473	-
29	29	-	69	-
-	-	-	1707	-
-	-	-	2404	-
25	12	13	6245	-
-	-	-	126	-
1500	-	1500	18	-
1500	-	1500	12	-
-	-	-	6	-
-	-	-	-	-
17	17	-	253	-
-	-	-	2	-
-	-	-	-	-
-	-	-	-	-
-	-	-	-	-
-	-	-	-	-
-	-	-	-	-
-	-	-	-	-
-	-	-	-	-
-	-	-	-	-
-	-	-	-	-
-	-	-	56	-
-	-	-	-	-
-	-	-	-	-
-	-	-	-	-
-	-	-	-	-
-	-	-	-	-
-	-	-	-	-
-	-	-	-	-
-	-	-	-	-
-	-	-	-	-
190	190	-	2418	-

	Хозяйства всех категорий	сельскохозяйственные организации
Тракторы	96	13
Комбайны:		
зерноуборочные	7	7
кукурузоуборочные	-	-
картофелеуборочные	-	-
кормоуборочные	-	-
Машины свеклоуборочные (без ботвоуборочных)	-	-
Установки доильные	2	-
Плуги	11	5
Косилки	16	4
Сеялки	5	5
В среднем на одну организацию (хозяйство, объединение):		
численность работников, человек ³⁾	x	4
общая земельная площадь, га	x	270,5
площадь сельскохозяйственных угодий, га	x	244,2
общая посевная площадь сельскохозяйственных культур под урожай, га ⁴⁾	x	60,3
поголовье сельскохозяйственных животных, голов ⁵⁾ :	x	
крупный рогатый скот	x	122
из него коровы	x	51
свиньи	x	-
птица	x	50

1) Включая овощи закрытого грунта по личным подсобным и другим индивидуальным хозяйствам граждан и некоммерческим объединениям.

2) Включая ягодники в междурядьях сада.

3) В расчете на одну организацию (хозяйство), без учета подсобных сельскохозяйственных предприятий несельскохозяйственных организаций, осуществлявших сельскохозяйственную деятельность в I полугодии

4) В расчете на одну организацию (хозяйство), имевшую общую посевную площадь.

5) В расчете на одну организацию (хозяйство), имевшую поголовье скота соответствующего вида.



КУРАХСКИЙ РАЙОН

крестьянские (фермерские) хозяйства и индивидуальные предприниматели	в том числе		личные подсобные и другие индивидуальные хозяйства граждан	некоммерческие объединения граждан
	крестьянские (фермерские) хозяйства	индивидуальные предприниматели		
10	9	1	73	x
-	-	-	x	x
-	-	-	x	x
-	-	-	x	x
-	-	-	x	x
-	-	-	x	x
-	-	-	2	x
6	6	-	x	x
12	9	3	x	x
-	-	-	x	x
6	6	4	x	x
56,5	66,7	23,2	5,6	-
56,4	66,6	23,2	5,6	-
2,1	2,4	0,2	0,5	-
65	79	21	8	-
33	40	11	3	-
-	-	-	-	-
249	52	513	28	-

ОСНОВНЫЕ ИТОГИ ВСЕРОССИЙСКОЙ

(на 1 июля)

Лакский муниципальный район

	Хозяйства всех категорий	сельскохозяйственные организации
	Число организаций (хозяйств) - всего	x
осуществлявшие сельскохозяйственную деятельность в I полугодии 2016 года в процентах от общего числа соответствующей категории организаций (хозяйств)	x	26,0
Общая земельная площадь, га	50849,8	46714,0
из нее сельскохозяйственные угодья	32475,1	28398,0
в том числе:		
пашня	997,0	465,0
сенокосы	3342,2	2372,0
пастбища	27548,6	25115,0
многолетние насаждения	207,5	111,0
залежь	379,8	335,0
Из общей площади сельскохозяйственных угодий фактически использовались, га	31660,1	27665,0
в процентах от общей площади сельскохозяйственных угодий соответствующей категории хозяйств	97,5	97,4
Посевная площадь сельскохозяйственных культур под урожай - всего, га	511,9	1,0
в том числе:		
Зерновые и зернобобовые культуры - всего	5,6	-
из них:		
пшеница	0,4	-
рожь	-	-
ячмень	-	-
овес	0,4	-
кукуруза на зерно	0,7	-
просо	-	-
гречиха	-	-
рис	1,0	-
зернобобовые культуры	2,8	-
из них:		
горох	2,3	-
Технические культуры - всего	0,0	-
из них:		
лен-долгунец	-	-
конопля среднерусская	-	-
сахарная свекла	-	-
масличные культуры - всего	0,0	-



СЕЛЬСКОХОЗЯЙСТВЕННОЙ ПЕРЕПИСИ В РАЗРЕЗЕ КАТЕГОРИЙ ХОЗЯЙСТВ

крестьянские (фермерские) хозяйства и индивидуальные предприниматели	в том числе		личные подсобные и другие индивидуальные хозяйства граждан	некоммерческие объединения граждан
	крестьянские (фермерские) хозяйства	из них индивидуальные предприниматели		
192	182	10	3749	-
82,0	82,0	-	2394,0	-
42,7	45,1	-	63,9	-
2549,1	2541,1	8,0	1586,7	-
2549,1	2541,1	8,0	1528,0	-
8,9	8,5	0,4	523,1	-
152,8	145,2	7,6	817,4	x
2382,3	2382,3	-	51,3	x
5,1	5,1	-	91,4	-
-	-	-	44,8	-
2512,0	2506,4	5,6	1483,1	-
98,5	98,6	70,0	97,1	-
0,6	0,6	-	510,3	-
-	-	-	5,6	-
-	-	-	0,4	-
-	-	-	-	-
-	-	-	-	-
-	-	-	0,4	-
-	-	-	0,7	-
-	-	-	-	-
-	-	-	-	-
-	-	-	1,0	-
-	-	-	2,8	-
-	-	-	2,3	-
-	-	-	0,0	-
-	-	-	-	-
-	-	-	-	-
-	-	-	-	-
-	-	-	0,0	-

	Хозяйства	сельскохозяйственные
	всех категорий	организации
из них:		
подсолнечник на зерно	0,0	-
лен-кудряш	-	-
соя	-	-
рапс	-	-
горчица	-	-
рыжик	-	-
эфирно-масличные культуры	-	-
лекарственные культуры	-	-
Картофель	158,8	-
Овощные и бахчевые культуры – всего ¹⁾	16,1	-
из них:		
овощи открытого грунта – всего	16,0	-
в том числе:		
капуста (всех видов)	1,1	-
огурцы	0,7	-
помидоры	0,6	-
свекла столовая	1,1	-
морковь столовая	2,1	-
лук репчатый	0,8	-
чеснок	1,5	-
кабачки, патиссоны	0,1	-
продовольственные бахчевые культуры	0,1	-
Кормовые культуры - всего	331,3	1,0
из них:		
травы однолетние	140,7	-
травы многолетние	154,3	1,0
кормовые культуры на силос (без кукурузы)	0,0	-
кукуруза на корм	34,7	-
корнеплодные кормовые культуры, включая свеклу сахарную на корм скоту	1,6	-
Структура посевных площадей по видам сельскохозяйственных культур (в процентах от общей посевной площади соответствующей категории организаций (хозяйств))		
Зерновые и зернобобовые культуры - всего	1,1	-
из них:		
пшеница	0,1	-
рожь	-	-
ячмень	-	-
овес	0,1	-
кукуруза на зерно	0,1	-
просо	-	-
гречиха	-	-
рис	0,2	-



ЛАКСКИЙ РАЙОН

крестьянские (фермерские) хозяйства и индивидуальные предприниматели	в том числе		личные подсобные и другие индивидуальные хозяйства граждан	некоммерческие объединения граждан
	крестьянские (фермерские) хозяйства	из них индивидуальные предприниматели		
-	-	-	0,0	-
-	-	-	-	-
-	-	-	-	-
-	-	-	-	-
-	-	-	-	-
-	-	-	-	-
-	-	-	-	-
-	-	-	-	-
0,6	0,6	-	158,2	-
-	-	-	16,1	-
-	-	-	-	-
-	-	-	16,0	-
-	-	-	-	-
-	-	-	1,1	-
-	-	-	0,7	-
-	-	-	0,6	-
-	-	-	1,1	-
-	-	-	2,1	-
-	-	-	0,8	-
-	-	-	1,5	-
-	-	-	0,1	-
-	-	-	0,1	-
-	-	-	330,3	-
-	-	-	-	-
-	-	-	140,7	-
-	-	-	153,3	-
-	-	-	0,0	-
-	-	-	34,7	-
-	-	-	-	-
-	-	-	1,6	-
-	-	-	-	-
-	-	-	1,1	-
-	-	-	0,1	-
-	-	-	-	-
-	-	-	-	-
-	-	-	0,1	-
-	-	-	0,1	-
-	-	-	-	-
-	-	-	-	-
-	-	-	0,2	-



	Хозяйства	сельскохозяйственные организации
	всех категорий	
зернобобовые культуры	0,5	-
из них:		
горох	0,4	-
Технические культуры - всего	0,0	-
из них:		
лен-долгунец	-	-
конопля среднерусская	-	-
сахарная свекла	-	-
масличные культуры - всего	0,0	-
из них:		
подсолнечник на зерно	0,0	-
лен-кудряш	-	-
соя	-	-
рапс	-	-
горчица	-	-
рыжик	-	-
эфирно-масличные культуры	-	-
лекарственные культуры	-	-
Картофель	31,0	-
Овощные и бахчевые культуры – всего ¹⁾	3,1	-
из них:		
овощи открытого грунта – всего	3,1	-
в том числе:		
капуста (всех видов)	0,2	-
огурцы	0,1	-
помидоры	0,1	-
свекла столовая	0,2	-
морковь столовая	0,4	-
лук репчатый	0,2	-
чеснок	0,3	-
кабачки, патиссоны	0,0	-
продовольственные бахчевые культуры	0,0	-
Кормовые культуры - всего	64,7	100,0
из них:		
травы однолетние	27,5	-
травы многолетние	30,1	100,0
кормовые культуры на силос (без кукурузы)	0,0	-
кукуруза на корм	6,8	-
корнеплодные кормовые культуры, включая свеклу сахарную на корм скоту	0,3	-
Площади многолетних плодовых насаждений и ягодных культур - всего, га	96,0	-
в том числе:		
семечковые культуры - всего	41,5	-



крестьянские (фермерские) хозяйства и индивидуальные предприниматели	В ТОМ ЧИСЛЕ		личные подсобные и другие индивидуальные хозяйства граждан	некоммерческие объединения граждан
	крестьянские (фермерские) хозяйства	индивидуальные предприниматели		
-	-	-	0,5	-
-	-	-	0,4	-
-	-	-	0,0	-
-	-	-	-	-
-	-	-	-	-
-	-	-	-	-
-	-	-	0,0	-
-	-	-	0,0	-
-	-	-	-	-
-	-	-	-	-
-	-	-	-	-
-	-	-	-	-
-	-	-	-	-
-	-	-	-	-
100,0	100,0	-	31,0	-
-	-	-	3,2	-
-	-	-	3,1	-
-	-	-	0,2	-
-	-	-	0,1	-
-	-	-	0,1	-
-	-	-	0,2	-
-	-	-	0,4	-
-	-	-	0,2	-
-	-	-	0,3	-
-	-	-	0,0	-
-	-	-	0,0	-
-	-	-	64,7	-
-	-	-	27,6	-
-	-	-	30,0	-
-	-	-	0,0	-
-	-	-	6,8	-
-	-	-	0,3	-
5,1	5,1	-	90,9	-
0,4	0,4	-	41,1	-

	Хозяйства	сельскохозяйственные
	всех категорий	организации
из них:		
яблоня	16,6	-
груша	16,9	-
косточковые культуры - всего	53,5	-
из них:		
слива	12,1	-
вишня	5,8	-
черешня	5,4	-
абрикос	16,0	-
персик	6,7	-
алыча	3,9	-
орехоплодные культуры	0,3	-
из них:		
грецкий орех	0,3	-
фундук	0,0	-
субтропические культуры	0,0	-
цитрусовые культуры	0,0	-
ягодники - всего ²⁾	0,7	-
из них:		
земляника, клубника	0,2	-
малина, ежевика	0,3	-
смородина всех видов	0,2	-
крыжовник	0,0	-
рябина черноплодная	0,0	-
облепиха	0,0	-
Структура площадей многолетних плодовых насаждений и ягодных культур по видам плодово-ягодных насаждений (в процентах от общей площади плодово-ягодных насаждений соответствующей категории хозяйства):		
семечковые культуры	43,3	-
косточковые культуры	55,7	-
орехоплодные культуры	0,3	-
субтропические культуры	0,0	-
цитрусовые культуры	0,0	-
ягодники	0,7	-
Площади виноградников, га	0,2	-
Поголовье сельскохозяйственных животных, голов:		
Крупный рогатый скот - всего	25575	3206
из него коровы	12102	1332
Молочный крупный рогатый скот	25502	3206
Мясной крупный рогатый скот	58	-
Волы	15	-



ЛАКСКИЙ РАЙОН

крестьянские (фермерские) хозяйства и индивидуальные предприниматели	в том числе		личные подсобные и другие индивидуальные хозяйства граждан	некоммерческие объединения граждан
	крестьянские (фермерские) хозяйства	из них индивидуальные предприниматели		
0,2	0,2	-	16,4	-
0,2	0,2	-	16,7	-
4,7	4,7	-	48,8	-
-	-	-	12,1	-
-	-	-	5,8	-
-	-	-	5,4	-
4,7	4,7	-	11,3	-
-	-	-	6,7	-
-	-	-	3,9	-
-	-	-	0,3	-
-	-	-	0,3	-
-	-	-	0,0	-
-	-	-	0,0	-
-	-	-	0,0	-
-	-	-	0,7	-
-	-	-	0,2	-
-	-	-	0,3	-
-	-	-	0,2	-
-	-	-	0,0	-
-	-	-	0,0	-
-	-	-	0,0	-
7,8	7,8	-	45,3	-
92,2	92,2	-	53,7	-
-	-	-	0,3	-
-	-	-	0,0	-
-	-	-	0,0	-
-	-	-	0,7	-
-	-	-	0,2	-
6897	6897	-	15472	-
3848	3848	-	6922	-
6897	6897	-	15399	-
-	-	-	58	-
-	-	-	15	-



	Хозяйства	сельскохозяйственные
	всех категорий	организации
из общего поголовья крупного рогатого скота:		
буйволы	-	-
яки	-	-
Свиньи	-	-
Овцы и козы - всего	194819	19821
Овцы	193807	19821
Козы	1012	-
Птица - всего	9241	-
Птица сельскохозяйственная - всего	9176	-
в том числе:		
куры - всего	7294	-
из них:		
куры-несушки	5935	-
куры яичных пород	6942	-
куры мясных и мясо-яичных пород	352	-
утки	484	-
гуси	637	-
индейки	715	-
цесарки	46	-
Прочие виды птицы - всего	65	-
перепелки	65	-
фазаны	-	-
страусы	-	-
Лошади	1898	297
Ослы	48	-
Мулы и лошаки	-	-
Олени северные	-	-
Олени пятнистые	-	-
Маралы	-	-
Верблюды	-	-
Кролики домашние	120	-
Звери пушные (клеточного разведения):		
Лисицы	-	-
Песцы	-	-
Норки	-	-
Нутрии	-	-
Соболи	-	-
Бобры	-	-
Ондатры	-	-
Хори	-	-
Пчелы медоносные (семьи), шт.	5419	-
Наличие сельскохозяйственной техники, шт.:		



В ТОМ ЧИСЛЕ				
крестьянские (фермерские) хозяйства и индивидуальные предприниматели	из них		личные подсобные и другие индивидуальные хозяйства граждан	некоммерческие объединения граждан
	крестьянские (фермерские) хозяйства	индивидуальные предприниматели		
-	-	-	-	-
-	-	-	-	-
-	-	-	-	-
134874	134874	-	40124	-
134874	134874	-	39112	-
-	-	-	1012	-
-	-	-	9241	-
-	-	-	9176	-
-	-	-	7294	-
-	-	-	5935	-
-	-	-	6942	-
-	-	-	352	-
-	-	-	484	-
-	-	-	637	-
-	-	-	715	-
-	-	-	46	-
-	-	-	65	-
-	-	-	65	-
-	-	-	-	-
-	-	-	-	-
1144	1144	-	457	-
-	-	-	48	-
-	-	-	-	-
-	-	-	-	-
-	-	-	-	-
-	-	-	-	-
-	-	-	-	-
-	-	-	-	-
-	-	-	-	-
-	-	-	-	-
-	-	-	120	-
-	-	-	-	-
-	-	-	-	-
-	-	-	-	-
-	-	-	-	-
-	-	-	-	-
900	900	-	4519	-

	Хозяйства	сельскохозяйственные
	всех категорий	организации
Тракторы	101	50
Комбайны:		
зерноуборочные	8	8
кукурузоуборочные	-	-
картофелеуборочные	-	-
кормоуборочные	6	6
Машины свеклоуборочные (без ботвоуборочных)	-	-
Установки доильные	14	-
Плуги	-	-
Косилки	5	5
Сеялки	11	11
В среднем на одну организацию (хозяйство, объединение):		
численность работников, человек ³⁾	x	6
общая земельная площадь, га	x	1334,7
площадь сельскохозяйственных угодий, га	x	811,4
общая посевная площадь сельскохозяйственных культур под урожай, га ⁴⁾	x	0,1
поголовье сельскохозяйственных животных, голов ⁵⁾ :	x	
крупный рогатый скот	x	123
из него коровы	x	51
свины	x	-
птица	x	-

1) Включая овощи закрытого грунта по личным подсобным и другим индивидуальным хозяйствам граждан и некоммерческим объединениям.

2) Включая ягодники в междурядьях сада.

3) В расчете на одну организацию (хозяйство), без учета подсобных сельскохозяйственных предприятий несельскохозяйственных организаций, осуществлявших сельскохозяйственную деятельность в I полугодии

4) В расчете на одну организацию (хозяйство), имевшую общую посевную площадь.

5) В расчете на одну организацию (хозяйство), имевшую поголовье скота соответствующего вида.



ПАКСКИЙ РАЙОН

крестьянские (фермерские) хозяйства и индивидуальные предприниматели	в том числе		личные подсобные и другие индивидуальные хозяйства граждан	некоммерческие объединения граждан
	крестьянские (фермерские) хозяйства	из них индивидуальные предприниматели		
1	1	-	50	x
-	-	-	x	x
-	-	-	x	x
-	-	-	x	x
-	-	-	x	x
-	-	-	x	x
-	-	-	14	x
-	-	-	x	x
-	-	-	x	x
-	-	-	x	x
2	2	-	x	x
13,3	14,0	0,8	0,4	-
13,3	14,0	0,8	0,4	-
0,6	0,6	-	0,3	-
105	105	-	13	-
58	58	-	6	-
-	-	-	-	-
-	-	-	21	-

ОСНОВНЫЕ ИТОГИ ВСЕРОССИЙСКОЙ

(на 1 июля)

Левашинский муниципальный район

	Хозяйства всех категорий	сельскохозяйственные организации
Число организаций (хозяйств) - всего	x	187
осуществлявшие сельскохозяйственную деятельность в I полугодии 2016 года	x	92,0
в процентах от общего числа соответствующей категории организаций (хозяйств)	x	49,2
Общая земельная площадь, га	225003,9	160809,4
из нее сельскохозяйственные угодья	203808,0	140012,4
в том числе:		
пашня	16500,6	4734,5
сенокосы	1105,2	876,0
пастбища	184035,0	133863,9
многолетние насаждения	658,4	219,0
залежь	1508,8	319,0
Из общей площади сельскохозяйственных угодий фактически использовались, га	199446,2	138645,7
в процентах от общей площади сельскохозяйственных угодий соответствующей категории хозяйств	97,9	99,0
Посевная площадь сельскохозяйственных культур под урожай - всего, га	13939,6	2820,0
в том числе:		
Зерновые и зернобобовые культуры - всего	1621,3	997,5
из них:		
пшеница	923,4	527,0
рожь	0,5	-
ячмень	190,2	190,0
овес	78,7	21,5
кукуруза на зерно	36,6	-
просо	-	-
гречиха	-	-
рис	259,0	259,0
зернобобовые культуры	132,9	-
из них:		
горох	-	-
Технические культуры - всего	0,1	-
из них:		
лен-долгунец	-	-
конопля среднерусская	-	-
сахарная свекла	0,1	-
масличные культуры - всего	-	-



СЕЛЬСКОХОЗЯЙСТВЕННОЙ ПЕРЕПИСИ В РАЗРЕЗЕ КАТЕГОРИЙ ХОЗЯЙСТВ

в том числе				
крестьянские (фермерские) хозяйства и индивидуальные предприниматели	из них		личные подсобные и другие индивидуальные хозяйства граждан	некоммерческие объединения граждан
	крестьянские (фермерские) хозяйства	индивидуальные предприниматели		
378	260	118	20750	-
98,0	95,0	3,0	16565,0	-
25,9	36,5	2,5	79,8	-
50612,3	48233,2	2379,1	13582,2	-
50612,2	48233,2	2379,0	13183,4	-
272,8	257,8	15,0	11493,3	-
34,0	-	34,0	195,2	x
50167,0	47922,0	2245,0	4,1	x
3,4	3,4	-	436,0	-
135,0	50,0	85,0	1054,8	-
48671,9	46706,9	1965,0	12128,6	-
96,2	96,8	82,6	92,0	-
-	-	-	11119,6	-
-	-	-	623,8	-
-	-	-	396,4	-
-	-	-	0,5	-
-	-	-	0,2	-
-	-	-	57,2	-
-	-	-	36,6	-
-	-	-	-	-
-	-	-	-	-
-	-	-	132,9	-
-	-	-	-	-
-	-	-	0,1	-
-	-	-	-	-
-	-	-	-	-
-	-	-	0,1	-
-	-	-	-	-

	Хозяйства всех категорий	сельскохозяйственные организации
из них:		
подсолнечник на зерно	-	-
лен-кудряш	-	-
соя	-	-
рапс	-	-
горчица	-	-
рыжик	-	-
эфирно-масличные культуры	-	-
лекарственные культуры	-	-
Картофель	3039,9	2,5
Овощные и бахчевые культуры – всего ¹⁾	7265,8	69,0
из них:		
овощи открытого грунта – всего	7218,3	22,0
в том числе:		
капуста (всех видов)	5842,9	20,5
огурцы	0,7	-
помидоры	1,1	-
свёкла столовая	269,3	1,0
морковь столовая	1099,9	0,5
лук репчатый	1,0	-
чеснок	0,5	-
кабачки, патиссоны	0,0	-
продовольственные бахчевые культуры	47,0	47,0
Кормовые культуры - всего	2012,5	1751,0
из них:		
травы однолетние	428,7	415,0
травы многолетние	1231,6	1012,0
кормовые культуры на силос (без кукурузы)	48,2	48,0
кукуруза на корм	295,1	270,0
корнеплодные кормовые культуры, включая свеклу сахарную на корм скоту	0,8	-
Структура посевных площадей по видам сельскохозяйственных культур (в процентах от общей посевной площади соответствующей категории организаций (хозяйств))		
Зерновые и зернобобовые культуры - всего	11,6	35,4
из них:		
пшеница	6,6	18,7
рожь	0,0	-
ячмень	1,4	6,7
овес	0,6	0,8
кукуруза на зерно	0,3	-
просо	-	-
гречиха	-	-



в том числе				
крестьянские (фермерские) хозяйства и индивидуальные предприниматели	из них		личные подсобные и другие индивидуальные хозяйства граждан	некоммерческие объединения граждан
	крестьянские (фермерские) хозяйства	индивидуальные предприниматели		
-	-	-	-	-
-	-	-	-	-
-	-	-	-	-
-	-	-	-	-
-	-	-	-	-
-	-	-	-	-
-	-	-	-	-
-	-	-	-	-
-	-	-	-	-
-	-	-	-	-
-	-	-	-	-
-	-	-	3037,4	-
-	-	-	7196,8	-
-	-	-	-	-
-	-	-	7196,3	-
-	-	-	-	-
-	-	-	5822,4	-
-	-	-	0,7	-
-	-	-	1,1	-
-	-	-	268,3	-
-	-	-	1099,4	-
-	-	-	1,0	-
-	-	-	0,5	-
-	-	-	0,0	-
-	-	-	-	-
-	-	-	261,5	-
-	-	-	-	-
-	-	-	13,7	-
-	-	-	219,6	-
-	-	-	0,2	-
-	-	-	25,1	-
-	-	-	-	-
-	-	-	0,8	-
-	-	-	-	-
-	-	-	5,6	-
-	-	-	-	-
-	-	-	3,6	-
-	-	-	0,0	-
-	-	-	0,0	-
-	-	-	0,5	-
-	-	-	0,3	-
-	-	-	-	-
-	-	-	-	-

	Хозяйства всех категорий	сельскохозяйственные организации
рис	1,9	9,2
зернобобовые культуры	1,0	-
из них:		
горох	-	-
Технические культуры - всего	0,0	-
из них:		
лен-долгунец	-	-
конопля среднерусская	-	-
сахарная свекла	0,0	-
масличные культуры - всего	-	-
из них:		
подсолнечник на зерно	-	-
лен-кудряш	-	-
соя	-	-
рапс	-	-
горчица	-	-
рыжик	-	-
эфирно-масличные культуры	-	-
лекарственные культуры	-	-
Картофель	21,8	0,1
Овощные и бахчевые культуры – всего ¹⁾	52,1	2,4
из них:		
овощи открытого грунта – всего	51,8	0,8
в том числе:		
капуста (всех видов)	41,9	0,7
огурцы	0,0	-
помидоры	0,0	-
свекла столовая	1,9	0,0
морковь столовая	7,9	0,0
лук репчатый	0,0	-
чеснок	0,0	-
кабачки, патиссоны	0,0	-
продовольственные бахчевые культуры	0,3	1,7
Кормовые культуры - всего	14,4	62,1
из них:		
травы однолетние	3,1	14,7
травы многолетние	8,8	35,9
кормовые культуры на силос (без кукурузы)	0,3	1,7
кукуруза на корм	2,1	9,6
корнеплодные кормовые культуры, включая свеклу сахарную на корм скоту	0,0	-
Площади многолетних плодовых насаждений и ягодных культур - всего, га	438,9	-
в том числе:		
семечковые культуры - всего	225,9	-



в том числе				
крестьянские (фермерские) хозяйства и индивидуальные предприниматели	из них		личные подсобные и другие индивидуальные хозяйства граждан	некоммерческие объединения граждан
	крестьянские (фермерские) хозяйства	индивидуальные предприниматели		
-	-	-	-	-
-	-	-	1,2	-
-	-	-	-	-
-	-	-	0,0	-
-	-	-	-	-
-	-	-	-	-
-	-	-	0,0	-
-	-	-	-	-
-	-	-	-	-
-	-	-	-	-
-	-	-	-	-
-	-	-	-	-
-	-	-	-	-
-	-	-	-	-
-	-	-	-	-
-	-	-	-	-
-	-	-	-	-
-	-	-	-	-
-	-	-	27,3	-
-	-	-	64,7	-
-	-	-	-	-
-	-	-	64,7	-
-	-	-	-	-
-	-	-	52,4	-
-	-	-	0,0	-
-	-	-	0,0	-
-	-	-	2,4	-
-	-	-	9,9	-
-	-	-	0,0	-
-	-	-	0,0	-
-	-	-	0,0	-
-	-	-	-	-
-	-	-	2,4	-
-	-	-	-	-
-	-	-	0,1	-
-	-	-	2,0	-
-	-	-	0,0	-
-	-	-	0,2	-
-	-	-	-	-
-	-	-	0,0	-
3,4	3,4	-	435,5	-
1,3	1,3	-	224,6	-

	Хозяйства всех категорий	сельскохозяйственные организации
из них:		
яблоня	132,6	-
груша	92,5	-
косточковые культуры - всего	211,9	-
из них:		
слива	9,2	-
вишня	9,2	-
черешня	8,5	-
абрикос	137,4	-
персик	46,0	-
алыча	1,2	-
орехоплодные культуры	0,6	-
из них:		
грецкий орех	0,2	-
фундук	0,2	-
субтропические культуры	0,0	-
цитрусовые культуры	0,0	-
ягодники - всего ²⁾	0,4	-
из них:		
земляника, клубника	0,1	-
малина, ежевика	0,1	-
смородина всех видов	0,2	-
крыжовник	0,0	-
рябина черноплодная	0,0	-
облепиха	0,0	-
Структура площадей многолетних плодовых насаждений и ягодных культур по видам плодово-ягодных насаждений (в процентах от общей площади плодово-ягодных насаждений соответствующей категории хозяйства):		
семечковые культуры	51,5	-
косточковые культуры	48,3	-
орехоплодные культуры	0,1	-
субтропические культуры	0,0	-
цитрусовые культуры	0,0	-
ягодники	0,1	-
Площади виноградников, га	215,0	215,0
Поголовье сельскохозяйственных животных, голов:		
Крупный рогатый скот - всего	30756	5515
из него коровы	14169	3555
Молочный крупный рогатый скот	25576	5515
Мясной крупный рогатый скот	4927	-
Волы	253	-



В ТОМ ЧИСЛЕ

крестьянские (фермерские) хозяйства и индивидуальные предприниматели	из них		личные подсобные и другие индивидуальные хозяйства граждан	некоммерческие объединения граждан
	крестьянские (фермерские) хозяйства	индивидуальные предприниматели		
0,7	0,7	-	131,9	-
0,6	0,6	-	91,9	-
2,1	2,1	-	209,8	-
0,6	0,6	-	8,6	-
0,3	0,3	-	8,9	-
0,3	0,3	-	8,2	-
0,6	0,6	-	136,8	-
0,3	0,3	-	45,7	-
-	-	-	1,2	-
-	-	-	0,6	-
-	-	-	0,2	-
-	-	-	0,2	-
-	-	-	0,0	-
-	-	-	0,0	-
-	-	-	0,4	-
-	-	-	0,1	-
-	-	-	0,1	-
-	-	-	0,2	-
-	-	-	0,0	-
-	-	-	0,0	-
-	-	-	0,0	-
38,2	38,2	-	51,6	-
61,8	61,8	-	48,2	-
-	-	-	0,1	-
-	-	-	0,0	-
-	-	-	0,0	-
-	-	-	0,1	-
-	-	-	-	-
4816	4634	182	20425	-
3076	2949	127	7538	-
4646	4464	182	15415	-
170	170	-	4757	-
-	-	-	253	-

	Хозяйства всех категорий	сельскохозяйственные организации
из общего поголовья крупного рогатого скота:		
буйволы	121	-
яки	-	-
Свиньи	-	-
Овцы и козы - всего	401490	190632
Овцы	397776	190423
Козы	3714	209
Птица - всего	141673	110000
Птица сельскохозяйственная - всего	140744	110000
в том числе:		
куры - всего	136925	110000
из них:		
куры-несушки	92294	70000
куры яичных пород	131861	110000
куры мясных и мясо-яичных пород	5064	-
утки	1574	-
гуси	1519	-
индейки	701	-
цесарки	25	-
Прочие виды птицы - всего	929	-
перепелки	927	-
фазаны	2	-
страусы	-	-
Лошади	646	254
Ослы	27	-
Мулы и лошаки	12	-
Олени северные	-	-
Олени пятнистые	-	-
Маралы	-	-
Верблюды	-	-
Кролики домашние	99	-
Звери пушные (клеточного разведения):		
Лисицы	-	-
Песцы	-	-
Норки	-	-
Нутрии	-	-
Соболи	-	-
Бобры	-	-
Ондатры	-	-
Хори	-	-
Пчелы медоносные (семьи), шт.	4857	310
Наличие сельскохозяйственной техники, шт.:		



в том числе				
крестьянские (фермерские) хозяйства и индивидуальные предприниматели	из них		личные подсобные и другие индивидуальные хозяйства граждан	некоммерческие объединения граждан
	крестьянские (фермерские) хозяйства	индивидуальные предприниматели		
-	-	-	121	-
-	-	-	-	-
-	-	-	-	-
157158	148999	8159	53700	-
156768	148609	8159	50585	-
390	390	-	3115	-
7000	7000	-	24673	-
7000	7000	-	23744	-
7000	7000	-	19925	-
7000	7000	-	15294	-
7000	7000	-	14861	-
-	-	-	5064	-
-	-	-	1574	-
-	-	-	1519	-
-	-	-	701	-
-	-	-	25	-
-	-	-	929	-
-	-	-	927	-
-	-	-	2	-
-	-	-	-	-
232	232	-	160	-
-	-	-	27	-
-	-	-	12	-
-	-	-	-	-
-	-	-	-	-
-	-	-	-	-
-	-	-	-	-
-	-	-	-	-
-	-	-	99	-
-	-	-	-	-
-	-	-	-	-
-	-	-	-	-
-	-	-	-	-
-	-	-	-	-
-	-	-	-	-
-	-	-	-	-
520	520	-	4027	-

	Хозяйства всех категорий	сельскохозяйственные организации
Тракторы	220	54
Комбайны:		
зерноуборочные	12	12
кукурузоуборочные	-	-
картофелеуборочные	-	-
кормоуборочные	1	1
Машины свеклоуборочные (без ботвоуборочных)	-	-
Установки доильные	17	-
Плуги	6	6
Косилки	1	1
Сеялки	12	12
В среднем на одну организацию (хозяйство, объединение):		
численность работников, человек ³⁾	x	4
общая земельная площадь, га	x	859,9
площадь сельскохозяйственных угодий, га	x	748,7
общая посевная площадь сельскохозяйственных культур под урожай, га ⁴⁾	x	216,9
поголовье сельскохозяйственных животных, голов ⁵⁾ :	x	
крупный рогатый скот	x	120
из него коровы	x	83
свиньи	x	-
птица	x	110000

1) Включая овощи закрытого грунта по личным подсобным и другим индивидуальным хозяйствам граждан и некоммерческим объединениям.

2) Включая ягодники в междурядьях сада.

3) В расчете на одну организацию (хозяйство), без учета подсобных сельскохозяйственных предприятий несельскохозяйственных организаций, осуществлявших сельскохозяйственную деятельность в I полугодии

4) В расчете на одну организацию (хозяйство), имевшую общую посевную площадь.

5) В расчете на одну организацию (хозяйство), имевшую поголовье скота соответствующего вида.

крестьянские (фермерские) хозяйства и индивидуальные предприниматели	в том числе		личные подсобные и другие индивидуальные хозяйства граждан	некоммерческие объединения граждан
	крестьянские (фермерские) хозяйства	индивидуальные предприниматели		
3	3	-	163	x
-	-	-	x	x
-	-	-	x	x
-	-	-	x	x
-	-	-	x	x
-	-	-	17	x
-	-	-	x	x
-	-	-	x	x
3	3	4	x	x
133,9	185,5	20,2	0,7	-
133,9	185,5	20,2	0,6	-
-	-	-	0,8	-
83	83	91	5	-
63	63	64	3	-
-	-	-	-	-
7000	7000	-	20	-

ОСНОВНЫЕ ИТОГИ ВСЕРОССИЙСКОЙ

Карабудахкентский муниципальный район

	Хозяйства всех	сельскохозяйственные организации
	категорий	
Число организаций (хозяйств) - всего	x	33
осуществлявшие сельскохозяйственную деятельность в I полугодии 2016 года	x	21,0
в процентах от общего числа соответствующей категории организаций (хозяйств)	x	63,6
Общая земельная площадь, га	31920,0	11056,0
из нее сельскохозяйственные угодья	31010,1	10562,8
в том числе:		
пашня	17854,9	4765,6
сенокосы	3136,4	771,0
пастбища	5315,3	3836,0
многолетние насаждения	2937,2	1190,2
залежь	1766,2	-
Из общей площади сельскохозяйственных угодий, фактически использовались, га	25424,9	7510,2
в процентах от общей площади сельскохозяйственных угодий соответствующей категории хозяйств	82,0	71,1
Посевная площадь сельскохозяйственных культур под урожай - всего, га	15541,0	3701,0
в том числе:		
Зерновые и зернобобовые культуры - всего	13047,4	3523,0
из них:		
пшеница	9925,8	3004,0
рожь	91,4	-
ячмень	2308,3	459,0
овес	47,2	-
кукуруза на зерно	572,7	60,0
просо	2,1	-
гречиха	-	-
рис	-	-
зернобобовые культуры	-	-
из них:		
горох	-	-
Технические культуры - всего	0,0	-
из них:		
лен-долгунец	-	-
конопля среднерусская	-	-
сахарная свекла	-	-
масличные культуры - всего	0,0	-
из них:		
подсолнечник на зерно	0,0	-



СЕЛЬСКОХОЗЯЙСТВЕННОЙ ПЕРЕПИСИ В РАЗРЕЗЕ КАТЕГОРИЙ ХОЗЯЙСТВ

крестьянские (фермерские) хозяйства и индивидуальные предприниматели			личные подсобные и другие индивидуальные хозяйства граждан	некоммерческие объединения граждан
	крестьянские (фермерские) хозяйства	индивидуальные предприниматели		
254	250	4	16427	4
130,0	126,0	4,0	11146,0	4,0
51,2	50,4	100,0	67,9	100,0
6443,8	5963,6	480,2	13697,3	723,0
6431,9	5954,2	477,7	13315,7	699,7
4679,9	4446,9	233,0	8404,2	5,2
141,4	78,2	63,2	2224,0	x
1403,0	1222,0	181,0	76,3	x
207,1	206,6	0,5	1535,7	4,3
0,5	0,5	-	1075,5	690,2
5665,1	5190,6	474,5	12240,2	9,5
88,1	87,2	99,3	91,9	1,4
4087,0	3854,0	233,0	7747,8	5,2
3845,5	3612,5	233,0	5678,9	-
2336,5	2288,5	48,0	4585,3	-
53,0	53,0	-	38,4	-
1328,0	1143,0	185,0	521,3	-
28,0	28,0	-	19,2	-
-	-	-	512,7	-
-	-	-	2,1	-
-	-	-	-	-
-	-	-	-	-
-	-	-	-	-
-	-	-	-	-
-	-	-	0,0	-
-	-	-	-	-
-	-	-	-	-
-	-	-	0,0	-
-	-	-	0,0	-

	Хозяйства всех категорий	сельскохозяйственные организации
лен-кудряш	-	-
соя	-	-
рапс	-	-
горчица	-	-
рыжик	-	-
эфирно-масличные культуры	-	-
лекарственные культуры	-	-
Картофель	73,2	-
Овощные и бахчевые культуры – всего ¹⁾	770,1	-
из них:		
овощи открытого грунта – всего	477,0	-
в том числе:		
капуста (всех видов)	172,9	-
огурцы	65,5	-
помидоры	137,3	-
свекла столовая	0,9	-
морковь столовая	4,3	-
лук репчатый	7,4	-
чеснок	7,9	-
кабачки, патиссоны	0,1	-
продовольственные бахчевые культуры	272,1	-
Кормовые культуры - всего	1650,2	178,0
из них:		
травы однолетние	595,1	128,0
травы многолетние	868,9	22,0
кормовые культуры на силос (без кукурузы)	1,9	-
кукуруза на корм	176,0	28,0
корнеплодные кормовые культуры, включая свеклу сахарную на корм скоту	0,3	-
Структура посевных площадей по видам сельскохозяйственных культур (в процентах от общей посевной площади соответствующей категории организаций (хозяйств))		
Зерновые и зернобобовые культуры - всего	84,0	95,2
из них:		
пшеница	63,9	81,2
рожь	0,6	-
ячмень	14,9	12,4
овес	0,3	-
кукуруза на зерно	3,7	1,6
просо	0,0	-
гречиха	-	-
рис	-	-
зернобобовые культуры	-	-



крестьянские (фермерские) хозяйства и индивидуальные предприниматели			личные подсобные и другие индивидуальные хозяйства граждан	некоммерческие объединения граждан
	крестьянские (фермерские) хозяйства	индивидуальные предприниматели		
-	-	-	-	-
-	-	-	-	-
-	-	-	-	-
-	-	-	-	-
-	-	-	-	-
-	-	-	-	-
-	-	-	-	-
4,0	4,0	-	67,0	2,2
2,5	2,5	-	764,6	3,0
2,5	2,5	-	471,5	3,0
-	-	-	172,7	0,2
-	-	-	64,9	0,7
-	-	-	136,5	0,8
-	-	-	0,9	-
-	-	-	4,3	0,0
-	-	-	7,4	0,0
-	-	-	7,9	0,1
-	-	-	0,1	-
-	-	-	272,1	-
235,0	235,0	-	1237,2	-
99,0	99,0	-	368,1	-
19,0	19,0	-	827,9	-
-	-	-	1,9	-
117,0	117,0	-	31,0	-
-	-	-	0,3	-
94,1	93,7	100,0	73,3	-
57,2	59,4	20,6	59,2	-
1,3	1,4	-	0,5	-
32,5	29,7	79,4	6,7	-
0,7	0,7	-	0,2	-
-	-	-	6,6	-
-	-	-	0,0	-
-	-	-	-	-
-	-	-	-	-
-	-	-	-	-

	Хозяйства всех категорий	сельскохозяйственные организации
из них:		
горох	-	-
Технические культуры - всего	0,0	-
из них:		
лен-долгунец	-	-
конопля среднерусская	-	-
сахарная свекла	-	-
масличные культуры - всего	0,0	-
из них:		
подсолнечник на зерно	0,0	-
лен-кудряш	-	-
соя	-	-
рапс	-	-
горчица	-	-
рыжик	-	-
эфирно-масличные культуры	-	-
лекарственные культуры	-	-
Картофель	0,5	-
Овощные и бахчевые культуры – всего ¹⁾	5,0	-
из них:		
овощи открытого грунта – всего	3,1	-
в том числе:		
капуста (всех видов)	1,1	-
огурцы	0,4	-
помидоры	0,9	-
свекла столовая	0,0	-
морковь столовая	0,0	-
лук репчатый	0,0	-
чеснок	0,1	-
кабачки, патиссоны	0,0	-
продовольственные бахчевые культуры	1,8	-
Кормовые культуры - всего	10,6	4,8
из них:		
травы однолетние	3,8	3,5
травы многолетние	5,6	0,6
кормовые культуры на силос (без кукурузы)	0,0	-
кукуруза на корм	1,1	0,8
корнеплодные кормовые культуры, включая свеклу сахарную на корм скоту	0,0	-
Площади многолетних плодовых насаждений и ягодных культур - всего, га	842,7	200,9
в том числе:		
семечковые культуры - всего	318,6	60,6
из них:		
яблоня	155,2	42,6

крестьянские (фермерские) хозяйства и индивидуальные предприниматели			личные подсобные и другие индивидуальные хозяйства граждан	некоммерческие объединения граждан
	крестьянские (фермерские) хозяйства	индивидуальные предприниматели		
-	-	-	-	-
-	-	-	0,0	-
-	-	-	-	-
-	-	-	-	-
-	-	-	0,0	-
-	-	-	0,0	-
-	-	-	-	-
-	-	-	-	-
-	-	-	-	-
-	-	-	-	-
-	-	-	-	-
-	-	-	-	-
0,1	0,1	-	0,9	42,1
0,1	0,1	-	9,9	57,9
0,1	0,1	-	6,1	57,9
-	-	-	2,2	4,2
-	-	-	0,8	12,8
-	-	-	1,8	14,9
-	-	-	0,0	-
-	-	-	0,1	0,5
-	-	-	0,1	0,5
-	-	-	0,1	1,2
-	-	-	0,0	-
-	-	-	3,5	-
5,7	6,1	-	16,0	-
2,4	2,6	-	4,8	-
0,5	0,5	-	10,7	-
-	-	-	0,0	-
2,9	3,0	-	0,4	-
-	-	-	0,0	-
58,2	57,7	0,5	579,3	4,3
17,1	17,1	-	238,8	2,1
11,5	11,5	-	99,7	1,5

	Хозяйства всех категорий	сельскохозяйственные организации
груша	153,4	18,0
косточковые культуры - всего	480,2	140,3
из них:		
слива	56,3	34,9
вишня	23,5	-
черешня	216,7	81,4
абрикос	131,1	5,0
персик	19,5	-
алыча	27,7	19,0
орехоплодные культуры	27,4	-
из них:		
грецкий орех	20,6	-
фундук	6,8	-
субтропические культуры	3,8	-
цитрусовые культуры	0,0	-
ягодники - всего ²⁾	12,7	-
из них:		
земляника, клубника	5,8	-
малина, ежевика	5,8	-
смородина всех видов	0,7	-
крыжовник	0,2	-
рябина черноплодная	0,0	-
облепиха	0,0	-
Структура площадей многолетних плодовых насаждений и ягодных культур по видам плодово-ягодных насаждений (в процентах от общей площади плодово-ягодных насаждений соответствующей категории хозяйства):		
семечковые культуры	37,8	30,2
косточковые культуры	57,0	69,8
орехоплодные культуры	3,3	-
субтропические культуры	0,5	-
цитрусовые культуры	0,0	-
ягодники	1,5	-
Площади виноградников, га	1848,4	746,3
Поголовье сельскохозяйственных животных, голов:		
Крупный рогатый скот - всего	25819	1527
из него коровы	8423	594
Молочный крупный рогатый скот	14688	745
Мясной крупный рогатый скот	11020	782
Волы	111	-
из общего поголовья крупного рогатого скота:		
буйволы	176	-



крестьянские (фермерские) хозяйства и индивидуальные предприниматели			личные подсобные и другие индивидуальные хозяйства граждан	некоммерческие объединения граждан
	крестьянские (фермерские) хозяйства	индивидуальные предприниматели		
4,6	4,6	-	130,2	0,6
36,1	35,6	0,5	301,7	2,1
3,4	3,4	-	17,9	0,2
3,2	3,2	-	20,2	0,1
12,0	12,0	-	122,5	0,7
12,7	12,7	-	112,6	0,8
3,7	3,7	-	15,6	0,2
0,5	-	0,5	8,1	0,1
5,0	5,0	-	22,4	-
5,0	5,0	-	15,6	-
-	-	-	6,8	-
-	-	-	3,8	-
-	-	-	0,0	-
-	-	-	12,6	0,1
-	-	-	5,8	0,1
-	-	-	5,7	0,0
-	-	-	0,7	-
-	-	-	0,2	-
-	-	-	0,0	-
-	-	-	0,0	-
29,4	29,6	-	41,2	48,8
62,0	61,7	100,0	52,1	48,9
8,6	8,7	-	3,9	-
-	-	-	0,7	-
-	-	-	0,0	-
-	-	-	2,2	2,4
148,0	148,0	-	954,1	-
3970	3827	143	20322	-
2164	2074	90	5665	-
3106	2963	143	10837	-
864	864	-	9374	-
-	-	-	111	-
6	6	-	170	-

КАРАБУДАХКЕНТСКИЙ РАЙОН

	Хозяйства всех категорий	сельскохозяйственные организации
яки	2	-
Свины	-	-
Овцы и козы - всего	63063	5893
Овцы	61934	5683
Козы	1129	210
Птица - всего	1206926	222262
Птица сельскохозяйственная - всего	1206811	222262
в том числе:		
куры - всего	1192369	222262
из них:		
куры-несушки	125954	40902
куры яичных пород	128078	41712
куры мясных и мясо-яичных пород	1064291	180550
утки	9897	-
гуси	682	-
индейки	3820	-
цесарки	43	-
Прочие виды птицы - всего	115	-
перепелки	110	-
фазаны	5	-
страусы	-	-
Лошади	100	6
Ослы	-	-
Мулы и лошаки	-	-
Олени северные	-	-
Олени пятнистые	-	-
Маралы	-	-
Верблюды	-	-
Кролики домашние	87	-
Звери пушные (клеточного разведения):		
Лисицы	-	-
Песцы	-	-
Норки	-	-
Нутрии	-	-
Соболи	-	-
Бобры	-	-
Ондатры	-	-
Хори	-	-
Пчелы медоносные (семьи), шт.	1168	-
Наличие сельскохозяйственной техники, шт.:		
Тракторы	169	49
Комбайны:		
зерноуборочные	15	11



крестьянские (фермерские) хозяйства и индивидуальные предприниматели			личные подсобные и другие индивидуальные хозяйства граждан.	некоммерческие объединения граждан
	крестьянские (фермерские) хозяйства	индивидуальные предприниматели		
-	-	-	2	-
-	-	-	-	-
30788	28062	2726	26382	-
30673	27947	2726	25578	-
115	115	-	804	-
292033	263833	28200	692631	-
292033	263833	28200	692516	-
292033	263833	28200	678074	-
52133	52133	-	32919	-
52133	52133	-	34233	-
239900	211700	28200	643841	-
-	-	-	9897	-
-	-	-	682	-
-	-	-	3820	-
-	-	-	43	-
-	-	-	115	-
-	-	-	110	-
-	-	-	5	-
-	-	-	-	-
79	71	8	15	-
-	-	-	-	-
-	-	-	-	-
-	-	-	-	-
-	-	-	-	-
-	-	-	-	-
-	-	-	-	-
-	-	-	-	-
-	-	-	-	-
-	-	-	-	-
-	-	-	-	-
-	-	-	-	-
-	-	-	-	-
-	-	-	-	-
-	-	-	-	-
-	-	-	-	-
510	510	-	658	-
29	29	-	91	x
4	4	-	x	x



КАРАБУДАХКЕНТСКИЙ РАЙОН

	Хозяйства всех категорий	сельскохозяйственные организации
кукурузоуборочные	1	1
картофелеуборочные	-	-
кормоуборочные	6	2
Машины свеклоуборочные (без ботвоуборочных)	-	-
Установки доильные	23	-
Плуги	38	24
Косилки	8	5
Сеялки	12	7
В среднем на одну организацию (хозяйство, объединение):		
численность работников, человек ³⁾	x	10
общая земельная площадь, га	x	335,0
площадь сельскохозяйственных угодий, га	x	320,1
общая посевная площадь сельскохозяйственных культур под урожай, га ⁴⁾	x	462,6
поголовье сельскохозяйственных животных, голов ⁵⁾ :	x	
крупный рогатый скот	x	153
из него коровы	x	66
свины	x	-
птица	x	37044

1) Включая овощи закрытого грунта по личным подсобным и другим индивидуальным хозяйствам граждан и некоммерческим объединениям.

2) Включая ягодники в междурядьях сада.

3) В расчете на одну организацию (хозяйство), без учета подсобных сельскохозяйственных предприятий несельскохозяйственных организаций, осуществляющих сельскохозяйственную деятельность в I полугодии

4) В расчете на одну организацию (хозяйство), имевшую общую посевную площадь.

5) В расчете на одну организацию (хозяйство), имевшую поголовье скота соответствующего вида.



КАРАБУДАХЕНТСКИЙ РАЙОН

крестьянские (фермерские) хозяйства и индивидуальные предприниматели			личные подсобные и другие индивидуальные хозяйства граждан	некоммерческие объединения граждан
	крестьянские (фермерские) хозяйства	индивидуальные предприниматели		
-	-	-	x	x
-	-	-	x	x
4	4	-	x	x
-	-	-	x	x
-	-	-	23	x
14	14	-	x	x
3	3	-	x	x
5	5	-	x	x
3	3	5	x	x
25,4	23,9	120,1	0,8	180,7
25,3	23,8	119,4	0,8	174,9
78,6	75,6	233,0	1,4	1,3
66	65	143	6	-
50	49	90	2	-
-	-	-	-	-
13274	13192	14100	497	-



ОСНОВНЫЕ ИТОГИ ВСЕРОССИЙСКОЙ

(на 1 июля)

Кумторкалинский муниципальный район

	Хозяйства	сельскохозяйственные организации
	всех категорий	
Число организаций (хозяйств) - всего	x	12
осуществлявшие сельскохозяйственную деятельность в I полугодии 2016 года	x	9,0
в процентах от общего числа соответствующей категории организаций (хозяйств)	x	75,0
Общая земельная площадь, га	80405,0	70699,7
из нее сельскохозяйственные угодья	66456,5	56975,0
в том числе:		
пашня	11985,2	8412,0
сенокосы	7189,8	5432,0
пастбища	45719,1	42308,0
многолетние насаждения	804,9	466,0
залежь	757,5	357,0
Из общей площади сельскохозяйственных угодий фактически использовались, га	61760,0	55770,0
в процентах от общей площади сельскохозяйственных угодий соответствующей категории хозяйств	92,9	97,9
Посевная площадь сельскохозяйственных культур под урожай - всего, га	10448,6	6995,9
в том числе:		
Зерновые и зернобобовые культуры - всего	3506,1	3240,9
из них:		
пшеница	2085,0	1860,0
рожь	-	-
ячмень	1040,0	1040,0
овес	-	-
кукуруза на зерно	141,0	100,9
просо	-	-
гречиха	-	-
рис	240,0	240,0
зернобобовые культуры	0,1	-
из них:		
горох	0,0	-
Технические культуры - всего	50,0	50,0
из них:		
лен-долгунец	-	-
конопля среднерусская	-	-
сахарная свекла	-	-
масличные культуры - всего	50,0	50,0



СЕЛЬСКОХОЗЯЙСТВЕННОЙ ПЕРЕПИСИ В РАЗРЕЗЕ КАТЕГОРИЙ ХОЗЯЙСТВ

В ТОМ ЧИСЛЕ				
крестьянские (фермерские) хозяйства и индивидуальные предприниматели	ИЗ НИХ		личные подсобные и другие индивидуальные хозяйства граждан	некоммерческие объединения граждан
	крестьянские (фермерские) хозяйства	индивидуальные предприниматели		
155	115	40	4777	8
121,0	81,0	40,0	3819,0	8,0
78,1	70,4	100,0	79,9	100,0
4462,3	4197,3	265,0	5061,0	182,0
4427,0	4162,0	265,0	4929,8	124,7
115,7	114,7	1,0	3456,9	0,6
698,0	630,0	68,0	1059,8	x
3392,3	3251,3	141,0	18,8	x
196,0	141,0	55,0	142,0	0,9
25,0	25,0	-	252,3	123,2
1311,0	1256,0	55,0	4677,5	1,5
29,6	30,2	20,8	94,9	1,2
-	-	-	3452,1	0,6
-	-	-	265,2	-
-	-	-	225,0	-
-	-	-	-	-
-	-	-	-	-
-	-	-	40,1	-
-	-	-	-	-
-	-	-	-	-
-	-	-	0,1	-
-	-	-	0,0	-
-	-	-	-	-
-	-	-	-	-
-	-	-	-	-
-	-	-	-	-
-	-	-	-	-

	Хозяйства всех категорий	сельскохозяйственные организации
из них:		
подсолнечник на зерно	-	-
лен-кудряш	-	-
соя	-	-
рапс	-	-
горчица	-	-
рыжик	50,0	50,0
эфирно-масличные культуры	-	-
лекарственные культуры	-	-
Картофель	31,1	3,0
Овощные и бахчевые культуры – всего ¹⁾	638,7	115,0
из них:		
овощи открытого грунта – всего	533,8	65,0
в том числе:		
капуста (всех видов)	20,6	-
огурцы	9,7	-
помидоры	253,8	5,0
свекла столовая	16,1	15,0
морковь столовая	22,0	10,0
лук репчатый	116,1	35,0
чеснок	19,2	-
кабачки, патиссоны	0,2	-
продовольственные бахчевые культуры	101,6	50,0
Кормовые культуры - всего	6222,8	3587,0
из них:		
травы однолетние	3333,0	1511,0
травы многолетние	2624,2	1831,0
кормовые культуры на силос (без кукурузы)	-	-
кукуруза на корм	105,5	85,0
корнеплодные кормовые культуры, включая свеклу сахарную на корм скоту	-	-
Структура посевных площадей по видам сельскохозяйственных культур (в процентах от общей посевной площади соответствующей категории организаций (хозяйств))		
Зерновые и зернобобовые культуры - всего	33,6	46,3
из них:		
пшеница	20,0	26,6
рожь	-	-
ячмень	10,0	14,9
овес	-	-
кукуруза на зерно	1,3	1,4
просо	-	-
гречиха	-	-



крестьянские (фермерские) хозяйства и индивидуальные предприниматели	В ТОМ ЧИСЛЕ		личные подсобные и другие индивидуальные хозяйства граждан	некоммерческие объединения граждан
	крестьянские (фермерские) хозяйства	индивидуальные предприниматели		
-	-	-	-	-
-	-	-	-	-
-	-	-	-	-
-	-	-	-	-
-	-	-	-	-
-	-	-	-	-
-	-	-	-	-
-	-	-	-	-
-	-	-	-	-
-	-	-	28,0	0,2
-	-	-	523,2	0,5
-	-	-	468,3	0,5
-	-	-	20,6	-
-	-	-	9,5	0,2
-	-	-	248,2	0,1
-	-	-	1,1	0,0
-	-	-	12,0	0,0
-	-	-	81,1	0,0
-	-	-	19,2	0,0
-	-	-	0,2	-
-	-	-	51,6	-
-	-	-	2635,8	-
-	-	-	1822,0	-
-	-	-	793,2	-
-	-	-	-	-
-	-	-	20,5	-
-	-	-	-	-
-	-	-	7,7	-
-	-	-	6,5	-
-	-	-	-	-
-	-	-	-	-
-	-	-	-	-
-	-	-	1,2	-
-	-	-	-	-
-	-	-	-	-



	Хозяйства	сельскохозяйственные
	всех категорий	организации
рис	2,3	3,4
зернобобовые культуры	0,0	-
из них:		
горох	0,0	-
Технические культуры - всего	0,5	0,7
из них:		
лен-долгунец	-	-
конопля среднерусская	-	-
сахарная свекла	-	-
масличные культуры - всего	0,5	0,7
из них:		
подсолнечник на зерно	-	-
лен-кудряш	-	-
соя	-	-
рапс	-	-
горчица	-	-
рыжик	0,5	0,7
эфирно-масличные культуры	-	-
лекарственные культуры	-	-
Картофель	0,3	0,0
Овощные и бахчевые культуры – всего ¹⁾	6,1	1,6
из них:		
овощи открытого грунта – всего	5,1	0,9
в том числе:		
капуста (всех видов)	0,2	-
огурцы	0,1	-
помидоры	2,4	0,1
свекла столовая	0,2	0,2
морковь столовая	0,2	0,1
лук репчатый	1,1	0,5
чеснок	0,2	-
кабачки, патиссоны	0,0	-
продовольственные бахчевые культуры	1,0	0,7
Кормовые культуры - всего	59,6	51,3
из них:		
травы однолетние	31,9	21,6
травы многолетние	25,1	26,2
кормовые культуры на силос (без кукурузы)	-	-
кукуруза на корм	1,0	1,2
корнеплодные кормовые культуры, включая свеклу сахарную на корм скоту	-	-
Площади многолетних плодовых насаждений и ягодных культур - всего, га	260,5	134,0
в том числе:		
семечковые культуры - всего	80,1	36,0



крестьянские (фермерские) хозяйства и индивидуальные предприниматели	В ТОМ ЧИСЛЕ		личные подсобные и другие индивидуальные хозяйства граждан	некоммерческие объединения граждан
	крестьянские (фермерские) хозяйства	индивидуальные предприниматели		
-	-	-	-	-
-	-	-	0,0	-
-	-	-	0,0	-
-	-	-	-	-
-	-	-	-	-
-	-	-	-	-
-	-	-	-	-
-	-	-	-	-
-	-	-	-	-
-	-	-	-	-
-	-	-	-	-
-	-	-	-	-
-	-	-	-	-
-	-	-	-	-
-	-	-	-	-
-	-	-	-	-
-	-	-	0,8	25,1
-	-	-	15,2	74,9
-	-	-	-	-
-	-	-	13,6	74,9
-	-	-	-	-
-	-	-	0,6	-
-	-	-	0,3	32,7
-	-	-	7,2	17,7
-	-	-	0,0	0,3
-	-	-	0,3	0,2
-	-	-	2,3	3,0
-	-	-	0,6	1,3
-	-	-	0,0	-
-	-	-	1,5	-
-	-	-	76,4	-
-	-	-	-	-
-	-	-	52,8	-
-	-	-	23,0	-
-	-	-	-	-
-	-	-	0,6	-
-	-	-	-	-
15,0	15,0	-	110,6	0,8
2,5	2,5	-	41,4	0,2



	Хозяйства всех категорий	сельскохозяйственные организации
из них:		
яблоня	52,4	26,0
груша	27,5	10,0
косточковые культуры - всего	171,7	98,0
из них:		
слива	7,7	6,0
вишня	4,0	-
черешня	37,9	-
абрикос	84,2	63,0
персик	37,6	29,0
альча	0,3	-
орехоплодные культуры	0,8	-
из них:		
грецкий орех	0,6	-
фундук	0,2	-
субтропические культуры	0,1	-
цитрусовые культуры	0,0	-
ягодники - всего ²⁾	7,7	-
из них:		
земляника, клубника	4,0	-
малина, ежевика	3,4	-
смородина всех видов	0,2	-
крыжовник	0,1	-
рябина черноплодная	-	-
облепиха	0,0	-
Структура площадей многолетних плодовых насаждений и ягодных культур по видам плодово-ягодных насаждений (в процентах от общей площади плодово-ягодных насаждений соответствующей категории хозяйств):		
семечковые культуры	30,8	26,9
косточковые культуры	65,9	73,1
орехоплодные культуры	0,3	-
субтропические культуры	0,1	-
цитрусовые культуры	0,0	-
ягодники	2,9	-
Площади виноградников, га	518,9	307,0
Поголовье сельскохозяйственных животных, голов:		
Крупный рогатый скот - всего	10089	320
из него коровы	4157	109
Молочный крупный рогатый скот	8500	320
Мясной крупный рогатый скот	1393	-
Волы	196	-



крестьянские (фермерские) хозяйства и индивидуальные предприниматели	в том числе		личные подсобные и другие индивидуальные хозяйства граждан	некоммерческие объединения граждан
	крестьянские (фермерские) хозяйства	из них индивидуальные предприниматели		
1,5	1,5	-	24,8	0,1
1,0	1,0	-	16,3	0,1
12,4	12,4	-	60,9	0,5
1,0	1,0	-	0,7	0,0
0,2	0,2	-	3,7	0,1
-	-	-	37,8	0,1
11,0	11,0	-	10,1	0,1
0,2	0,2	-	8,3	0,0
-	-	-	0,3	0,0
0,1	0,1	-	0,7	0,0
0,1	0,1	-	0,5	0,0
-	-	-	0,2	0,0
-	-	-	0,1	-
-	-	-	0,0	-
-	-	-	7,6	0,1
-	-	-	3,9	0,0
-	-	-	3,3	0,1
-	-	-	0,2	0,0
-	-	-	0,1	-
-	-	-	-	-
-	-	-	0,0	-
16,7	16,7	-	37,4	29,6
82,7	82,7	-	55,0	55,4
0,7	0,7	-	0,6	0,6
-	-	-	0,1	-
-	-	-	0,0	-
-	-	-	6,8	14,4
181,0	126,0	55,0	30,9	0,0
1400	1208	192	8336	33
607	491	116	3419	22
899	749	150	7255	26
501	459	42	885	7
-	-	-	196	-



КУМТОРКАЛИНСКИЙ РАЙОН

	Хозяйства всех категорий	сельскохозяйственные организации
из общего поголовья крупного рогатого скота:		
буйволы	293	-
яки	-	-
Свиньи	-	-
Овцы и козы - всего	20708	1396
Овцы	18235	1396
Козы	2473	-
Птица - всего	57499	29467
Птица сельскохозяйственная - всего	57445	29467
в том числе:		
куры - всего	54443	29467
из них:		
куры-несушки	18060	50
куры яичных пород	18431	-
куры мясных и мясо-яичных пород	36012	29467
утки	1168	-
гуси	1127	-
индейки	625	-
цесарки	82	-
Прочие виды птицы - всего	54	-
перепелки	54	-
фазаны	-	-
страусы	-	-
Лошади	1135	3
Ослы	-	-
Мулы и лошаки	-	-
Олени северные	-	-
Олени пятнистые	-	-
Маралы	-	-
Верблюды	-	-
Кролики домашние	347	-
Звери пушные (клеточного разведения):		
Лисицы	-	-
Песцы	-	-
Норки	-	-
Нутрии	-	-
Соболи	-	-
Бобры	-	-
Ондатры	2	-
Хори	-	-
Пчелы медоносные (семьи), шт.	26	-
Наличие сельскохозяйственной техники, шт.:		



крестьянские (фермерские) хозяйства и индивидуальные предприниматели	в том числе		личные подсобные и другие индивидуальные хозяйства граждан	некоммерческие объединения граждан
	крестьянские (фермерские) хозяйства	индивидуальные предприниматели		
-	-	-	293	-
-	-	-	-	-
-	-	-	-	-
9778	9548	230	9485	49
8010	7780	230	8785	44
1768	1768	-	700	5
2386	1785	601	25256	390
2386	1785	601	25202	390
2316	1735	581	22278	382
1520	1140	380	16191	299
2250	1669	581	15840	341
66	66	-	6438	41
50	50	-	1118	-
20	-	20	1099	8
-	-	-	625	-
-	-	-	82	-
-	-	-	54	-
-	-	-	54	-
-	-	-	-	-
-	-	-	-	-
511	511	-	621	-
-	-	-	-	-
-	-	-	-	-
-	-	-	-	-
-	-	-	-	-
-	-	-	-	-
-	-	-	-	-
168	168	-	179	-
-	-	-	-	-
-	-	-	-	-
-	-	-	-	-
-	-	-	-	-
-	-	-	-	-
-	-	-	-	-
-	-	-	2	-
-	-	-	-	-
-	-	-	26	-



	Хозяйства всех категорий	сельскохозяйственные организации
	Тракторы	56
Комбайны:		
зерноуборочные	1	1
кукурузоуборочные	-	-
картофелеуборочные	-	-
кормоуборочные	-	-
Машины свеклоуборочные (без ботвоуборочных)	-	-
Установки доильные	16	-
Плуги	-	-
Косилки	-	-
Сеялки	-	-
В среднем на одну организацию (хозяйство, объединение):		
численность работников, человек ³⁾	x	26
общая земельная площадь, га	x	5891,6
площадь сельскохозяйственных угодий, га	x	4747,9
общая посевная площадь сельскохозяйственных культур под урожай, га ⁴⁾	x	1749,0
поголовье сельскохозяйственных животных, голов ⁵⁾ :	x	
крупный рогатый скот	x	107
из него коровы	x	55
свиньи	x	-
птица	x	14734

1) Включая овощи закрытого грунта по личным подсобным и другим индивидуальным хозяйствам граждан и некоммерческим объединениям.

2) Включая ягодники в междурядьях сада.

3) В расчете на одну организацию (хозяйство), без учета подсобных сельскохозяйственных предприятий несельскохозяйственных организаций, осуществлявших сельскохозяйственную деятельность в I полугодии

4) В расчете на одну организацию (хозяйство), имевшую общую посевную площадь.

5) В расчете на одну организацию (хозяйство), имевшую поголовье скота соответствующего вида.



КУМТОРКАЛИНСКИЙ РАЙОН

крестьянские (фермерские) хозяйства и индивидуальные предприниматели	В ТОМ ЧИСЛЕ		личные подсобные и другие индивидуальные хозяйства граждан	некоммерческие объединения граждан
	крестьянские (фермерские) хозяйства	индивидуальные предприниматели		
5	5	-	36	x
-	-	-	x	x
-	-	-	x	x
-	-	-	x	x
-	-	-	x	x
-	-	-	x	x
-	-	-	16	x
-	-	-	x	x
-	-	-	x	x
-	-	-	x	x
4	4	4	x	x
28,8	36,5	6,6	1,1	22,8
28,6	36,2	6,6	1,0	15,6
-	-	-	1,3	0,1
23	26	15	6	4
11	12	9	3	3
-	-	-	-	-
85	105	55	30	49



ОСНОВНЫЕ ИТОГИ ВСЕРОССИЙСКОЙ

(на 1 июля)

Магарамкентский муниципальный район

	Хозяйства всех	сельскохозяйственные организации
	категорий	
Число организаций (хозяйств) - всего	x	17
осуществлявшие сельскохозяйственную деятельность в I полугодии 2016 года в процентах от общего числа соответствующей категории организаций (хозяйств)	x	17,0
	x	100,0
Общая земельная площадь, га	24119,9	8659,0
из нее сельскохозяйственные угодья	20927,8	5889,0
в том числе:		
пашня	4753,5	598,0
сенокосы	4279,3	139,0
пастбища	2905,1	2227,0
многолетние насаждения	7229,9	2140,0
залежь	1759,9	785,0
Из общей площади сельскохозяйственных угодий фактически использовались, га	18716,3	4898,0
в процентах от общей площади сельскохозяйственных угодий соответствующей категории хозяйств	89,4	83,2
Посевная площадь сельскохозяйственных культур под урожай - всего, га	4412,6	298,0
в том числе:		
Зерновые и зернобобовые культуры - всего	1173,2	298,0
из них:		
пшеница	1103,7	288,0
рожь	2,5	-
ячмень	30,6	10,0
овес	1,0	-
кукуруза на зерно	35,4	-
просо	-	-
гречиха	-	-
рис	-	-
зернобобовые культуры	0,0	-
из них:		
горох	-	-
Технические культуры - всего	3,9	-
из них:		
лен-долгунец	-	-
конопля среднерусская	-	-
сахарная свекла	-	-
масличные культуры - всего	0,0	-



СЕЛЬСКОХОЗЯЙСТВЕННОЙ ПЕРЕПИСИ В РАЗРЕЗЕ КАТЕГОРИЙ ХОЗЯЙСТВ

крестьянские (фермерские) хозяйства и индивидуальные предприниматели	в том числе		личные подсобные и другие индивидуальные хозяйства граждан	некоммерческие объединения граждан
	крестьянские (фермерские) хозяйства	из них индивидуальные предприниматели		
761	761	-	19752	-
645,0	645,0	-	17273,0	-
84,8	84,8	-	87,4	-
1782,7	1782,7	-	13678,2	-
1759,1	1759,1	-	13279,7	-
34,3	34,3	-	4121,2	-
425,4	425,4	-	3714,9	x
135,0	135,0	-	543,1	x
1011,0	1011,0	-	4078,9	-
153,4	153,4	-	821,5	-
1360,1	1360,1	-	12458,2	-
77,3	77,3	-	93,8	-
18,3	18,3	-	4096,3	-
18,3	18,3	-	856,9	-
18,3	18,3	-	797,4	-
-	-	-	2,5	-
-	-	-	20,6	-
-	-	-	1,0	-
-	-	-	35,4	-
-	-	-	-	-
-	-	-	-	-
-	-	-	0,0	-
-	-	-	-	-
-	-	-	3,9	-
-	-	-	-	-
-	-	-	-	-
-	-	-	-	-
-	-	-	0,0	-

	Хозяйства всех категорий	сельскохозяйственные организации
из них:		
подсолнечник на зерно	0,0	-
лен-кудряш	-	-
соя	-	-
рапс	-	-
горчица	-	-
рыжик	-	-
эфирно-масличные культуры	-	-
лекарственные культуры	-	-
Картофель	306,7	-
Овощные и бахчевые культуры – всего ¹⁾	2893,1	-
из них:		
овощи открытого грунта – всего	2837,3	-
в том числе:		
капуста (всех видов)	82,9	-
огурцы	146,1	-
помидоры	2029,0	-
свекла столовая	16,4	-
морковь столовая	1,4	-
лук репчатый	16,0	-
чеснок	36,2	-
кабачки, патиссоны	0,5	-
продовольственные бахчевые культуры	47,6	-
Кормовые культуры - всего	35,6	-
из них:		
травы однолетние	2,5	-
травы многолетние	25,5	-
кормовые культуры на силос (без кукурузы)	0,1	-
кукуруза на корм	1,2	-
корнеплодные кормовые культуры, включая свеклу сахарную на корм скоту	1,0	-
Структура посевных площадей по видам сельскохозяйственных культур (в процентах от общей посевной площади соответствующей категории организаций (хозяйств))		
Зерновые и зернобобовые культуры - всего	26,6	100,0
из них:		
пшеница	25,0	96,6
рожь	0,1	-
ячмень	0,7	3,4
овес	0,0	-
кукуруза на зерно	0,8	-
просо	-	-
гречиха	-	-

крестьянские (фермерские) хозяйства и индивидуальные предприниматели	в том числе		личные подсобные и другие индивидуальные хозяйства граждан	некоммерческие объединения граждан
	крестьянские (фермерские) хозяйства	из них индивидуальные предприниматели		
-	-	-	0,0	-
-	-	-	-	-
-	-	-	-	-
-	-	-	-	-
-	-	-	-	-
-	-	-	-	-
-	-	-	-	-
-	-	-	-	-
-	-	-	306,7	-
-	-	-	2893,1	-
-	-	-	2837,3	-
-	-	-	82,9	-
-	-	-	146,1	-
-	-	-	2029,0	-
-	-	-	16,4	-
-	-	-	1,4	-
-	-	-	16,0	-
-	-	-	36,2	-
-	-	-	0,5	-
-	-	-	47,6	-
-	-	-	35,6	-
-	-	-	2,5	-
-	-	-	25,5	-
-	-	-	0,1	-
-	-	-	1,2	-
-	-	-	1,0	-
100,0	100,0	-	20,9	-
100,0	100,0	-	19,5	-
-	-	-	0,1	-
-	-	-	0,5	-
-	-	-	0,0	-
-	-	-	0,9	-
-	-	-	-	-
-	-	-	-	-



	Хозяйства всех категорий	сельскохозяйственные организации
рис	-	-
зернобобовые культуры	0,0	-
из них:		
горох	-	-
Технические культуры - всего	0,1	-
из них:		
лен-долгунец	-	-
конопля среднерусская	-	-
сахарная свекла	-	-
масличные культуры - всего	0,0	-
из них:		
подсолнечник на зерно	0,0	-
лен-кудряш	-	-
соя	-	-
рапс	-	-
горчица	-	-
рыжик	-	-
эфирно-масличные культуры	-	-
лекарственные культуры	-	-
Картофель	7,0	-
Овощные и бахчевые культуры – всего ¹⁾	65,6	-
из них:		
овощи открытого грунта – всего	64,3	-
в том числе:		
капуста (всех видов)	1,9	-
огурцы	3,3	-
помидоры	46,0	-
свекла столовая	0,4	-
морковь столовая	0,0	-
лук репчатый	0,4	-
чеснок	0,8	-
кабачки, патиссоны	0,0	-
продовольственные бахчевые культуры	1,1	-
Кормовые культуры - всего	0,8	-
из них:		
травы однолетние	0,1	-
травы многолетние	0,6	-
кормовые культуры на силос (без кукурузы)	0,0	-
кукуруза на корм	0,0	-
корнеплодные кормовые культуры, включая свеклу сахарную на корм скоту	0,0	-
Площади многолетних плодовых насаждений и ягодных культур - всего, га	5318,8	858,5
в том числе:		
семечковые культуры - всего	3137,2	607,0



МАГАРАМКЕНТСКИЙ РАЙОН

крестьянские (фермерские) хозяйства и индивидуальные предприниматели	в том числе		личные подсобные и другие индивидуальные хозяйства граждан	некоммерческие объединения граждан
	крестьянские (фермерские) хозяйства	из них индивидуальные предприниматели		
-	-	-	-	-
-	-	-	0,0	-
-	-	-	-	-
-	-	-	0,1	-
-	-	-	-	-
-	-	-	-	-
-	-	-	-	-
-	-	-	0,0	-
-	-	-	0,0	-
-	-	-	-	-
-	-	-	-	-
-	-	-	-	-
-	-	-	-	-
-	-	-	-	-
-	-	-	7,5	-
-	-	-	70,6	-
-	-	-	69,3	-
-	-	-	2,0	-
-	-	-	3,6	-
-	-	-	49,5	-
-	-	-	0,4	-
-	-	-	0,0	-
-	-	-	0,4	-
-	-	-	0,9	-
-	-	-	0,0	-
-	-	-	1,2	-
-	-	-	0,9	-
-	-	-	0,1	-
-	-	-	0,6	-
-	-	-	0,0	-
-	-	-	0,0	-
-	-	-	0,0	-
943,3	943,3	-	3517,0	-
348,6	348,6	-	2181,6	-



	Хозяйства всех	сельскохозяйственные
	категорий	организации
из них:		
яблоня	2270,3	552,0
груша	804,6	55,0
косточковые культуры - всего	1344,5	193,0
из них:		
слива	914,8	116,0
вишня	125,4	-
черешня	66,7	50,0
абрикос	16,0	-
персик	65,8	27,0
алыча	140,3	-
орехоплодные культуры	731,8	51,5
из них:		
грецкий орех	3,1	-
фундук	728,6	51,5
субтропические культуры	88,3	7,0
цитрусовые культуры	0,0	-
ягодники - всего ²⁾	17,0	-
из них:		
земляника, клубника	5,8	-
малина, ежевика	9,5	-
смородина всех видов	1,2	-
крыжовник	0,2	-
рябина черноплодная	0,0	-
облепиха	0,0	-
Структура площадей многолетних плодовых насаждений и ягодных культур по видам плодово-ягодных насаждений (в процентах от общей площади плодово-ягодных насаждений соответствующей категории хозяйств):		
семечковые культуры	59,0	70,7
косточковые культуры	25,3	22,5
орехоплодные культуры	13,8	6,0
субтропические культуры	1,7	0,8
цитрусовые культуры	0,0	-
ягодники	0,3	-
Площади виноградников, га	1733,5	1138,0
Поголовье сельскохозяйственных животных, голов:		
Крупный рогатый скот - всего	20656	418
из него коровы	9078	205
Молочный крупный рогатый скот	20428	418
Мясной крупный рогатый скот	201	-
Волы	27	-



МАГАРАМЖЕНТСКИЙ РАЙОН

крестьянские (фермерские) хозяйства и индивидуальные предприниматели	в том числе		личные подсобные и другие индивидуальные хозяйства граждан	некоммерческие объединения граждан
	крестьянские (фермерские) хозяйства	из них индивидуальные предприниматели		
342,9	342,9	-	1375,4	-
5,7	5,7	-	743,9	-
305,2	305,2	-	846,3	-
241,1	241,1	-	557,7	-
-	-	-	125,4	-
4,7	4,7	-	12,0	-
4,6	4,6	-	11,4	-
21,5	21,5	-	17,3	-
33,3	33,3	-	107,0	-
260,5	260,5	-	419,8	-
-	-	-	3,1	-
260,5	260,5	-	416,6	-
29,0	29,0	-	52,3	-
-	-	-	0,0	-
-	-	-	17,0	-
-	-	-	5,8	-
-	-	-	9,5	-
-	-	-	1,2	-
-	-	-	0,2	-
-	-	-	0,0	-
-	-	-	0,0	-
37,0	37,0	-	62,0	-
32,4	32,4	-	24,1	-
27,6	27,6	-	11,9	-
3,1	3,1	-	1,5	-
-	-	-	0,0	-
-	-	-	0,5	-
37,2	37,2	-	558,3	-
576	576	-	19662	-
205	205	-	8668	-
576	576	-	19434	-
-	-	-	201	-
-	-	-	27	-



	Хозяйства всех категорий	сельскохозяйственные организации
из общего поголовья крупного рогатого скота:		
буйволы	4	-
яки	-	-
Свиньи	-	-
Овцы и козы - всего	21829	361
Овцы	21235	361
Козы	594	-
Птица - всего	281309	250
Птица сельскохозяйственная - всего	281037	250
в том числе:		
куры - всего	236630	250
из них:		
куры-несушки	112550	50
куры яичных пород	221539	250
куры мясных и мясо-яичных пород	15091	-
утки	6909	-
гуси	7686	-
индейки	29427	-
цесарки	385	-
Прочие виды птицы - всего	272	-
перепелки	222	-
фазаны	50	-
страусы	-	-
Лошади	63	2
Ослы	51	-
Мулы и лошаки	-	-
Олени северные	-	-
Олени пятнистые	-	-
Маралы	-	-
Верблюды	-	-
Кролики домашние	46	-
Звери пушные (клеточного разведения):		
Лисицы	-	-
Песцы	-	-
Норки	-	-
Нутрии	-	-
Соболи	-	-
Бобры	-	-
Ондатры	-	-
Хори	-	-
Пчелы медоносные (семьи), шт.	1233	-
Наличие сельскохозяйственной техники, шт.:		



крестьянские (фермерские) хозяйства и индивидуальные предприниматели	в том числе		личные подсобные и другие индивидуальные хозяйства граждан	некоммерческие объединения граждан
	крестьянские (фермерские) хозяйства	индивидуальные предприниматели		
-	-	-	4	-
-	-	-	-	-
-	-	-	-	-
-	-	-	21468	-
-	-	-	20874	-
-	-	-	594	-
-	-	-	281059	-
-	-	-	280787	-
-	-	-	236380	-
-	-	-	112500	-
-	-	-	221289	-
-	-	-	15091	-
-	-	-	6909	-
-	-	-	7686	-
-	-	-	29427	-
-	-	-	385	-
-	-	-	272	-
-	-	-	222	-
-	-	-	50	-
-	-	-	-	-
-	-	-	61	-
-	-	-	51	-
-	-	-	-	-
-	-	-	-	-
-	-	-	-	-
-	-	-	-	-
-	-	-	-	-
-	-	-	-	-
-	-	-	-	-
-	-	-	-	-
-	-	-	46	-
-	-	-	-	-
-	-	-	-	-
-	-	-	-	-
-	-	-	-	-
-	-	-	-	-
-	-	-	-	-
-	-	-	-	-
-	-	-	-	-
-	-	-	1233	-



	Хозяйства всех категорий	сельскохозяйственные организации
Тракторы	181	18
Комбайны:		
зерноуборочные	1	1
кукурузоуборочные	-	-
картофелеуборочные	-	-
кормоуборочные	-	-
Машины свеклоуборочные (без ботвоуборочных)	-	-
Установки доильные	1	-
Плуги	11	11
Косилки	6	3
Сеялки	2	2
В среднем на одну организацию (хозяйство, объединение):		
численность работников, человек ³⁾	x	23
общая земельная площадь, га	x	509,4
площадь сельскохозяйственных угодий, га	x	346,4
общая посевная площадь сельскохозяйственных культур под урожай, га ⁴⁾	x	149,0
поголовье сельскохозяйственных животных, голов ⁵⁾ :	x	
крупный рогатый скот	x	209
из него коровы	x	103
свиньи	x	-
птица	x	250

1) Включая овощи закрытого грунта по личным подсобным и другим индивидуальным хозяйствам граждан и некоммерческим объединениям.

2) Включая ягодники в междурядьях сада.

3) В расчете на одну организацию (хозяйство), без учета подсобных сельскохозяйственных предприятий несельскохозяйственных организаций, осуществлявших сельскохозяйственную деятельность в I полугодии

4) В расчете на одну организацию (хозяйство), имевшую общую посевную площадь.

5) В расчете на одну организацию (хозяйство), имевшую поголовье скота соответствующего вида.



МАГАРАМКЕНТСКИЙ РАЙОН

крестьянские (фермерские) хозяйства и индивидуальные предприниматели	в том числе		личные подсобные и другие индивидуальные хозяйства граждан	некоммерческие объединения граждан
	крестьянские (фермерские) хозяйства	индивидуальные предприниматели		
5	5	-	158	x
-	-	-	x	x
-	-	-	x	x
-	-	-	x	x
-	-	-	x	x
-	-	-	1	x
-	-	-	x	x
3	3	-	x	x
-	-	-	x	x
3	3	-	x	x
2,3	2,3	-	0,7	-
2,3	2,3	-	0,7	-
3,7	3,7	-	0,4	-
115	115	-	4	-
41	41	-	2	-
-	-	-	-	-
-	-	-	37	-

ОСНОВНЫЕ ИТОГИ ВСЕРОССИЙСКОЙ

(на 1 июля)

Новолакский муниципальный район

	Хозяйства	сельскохозяйственные
	всех категорий	организации
Число организаций (хозяйств) - всего	x	27
осуществлявшие сельскохозяйственную деятельность в I полугодии 2016 года	x	24,0
в процентах от общего числа соответствующей категории организаций (хозяйств)	x	88,9
Общая земельная площадь, га	9378,5	5477,0
из нее сельскохозяйственные угодья	9073,5	5477,0
в том числе:		
пашня	7666,4	4999,0
сенокосы	781,6	173,0
пастбища	310,2	260,0
многолетние насаждения	171,0	-
залежь	144,2	45,0
Из общей площади сельскохозяйственных угодий фактически использовались, га	8921,2	5432,0
в процентах от общей площади сельскохозяйственных угодий соответствующей категории хозяйств	98,3	99,2
Посевная площадь сельскохозяйственных культур под урожай - всего, га	6836,5	3949,0
в том числе:		
Зерновые и зернобобовые культуры - всего	4296,3	2820,0
из них:		
пшеница	3424,2	2366,0
рожь	-	-
ячмень	348,1	255,0
овес	30,0	-
кукуруза на зерно	494,0	199,0
просо	-	-
гречиха	-	-
рис	-	-
зернобобовые культуры	0,0	-
из них:		
горох	-	-
Технические культуры - всего	630,0	566,0
из них:		
лен-долгунец	-	-
конопля среднерусская	-	-
сахарная свекла	-	-
масличные культуры - всего	630,0	566,0



СЕЛЬСКОХОЗЯЙСТВЕННОЙ ПЕРЕПИСИ В РАЗРЕЗЕ КАТЕГОРИЙ ХОЗЯЙСТВ

крестьянские (фермерские) хозяйства и индивидуальные предприниматели	В ТОМ ЧИСЛЕ		личные подсобные и другие индивидуальные хозяйства граждан	некоммерческие объединения граждан
	крестьянские (фермерские) хозяйства	индивидуальные предприниматели		
23	22	1	5961	-
22,0	21,0	1,0	5264,0	-
95,7	95,5	100,0	88,3	-
804,2	803,2	1,0	3097,3	-
804,2	803,2	1,0	2792,3	-
658,9	658,9	-	2008,5	-
103,8	103,8	-	504,8	x
40,2	40,2	-	10,0	x
1,3	0,3	1,0	169,7	-
-	-	-	99,2	-
796,2	795,2	1,0	2693,0	-
99,0	99,0	100,0	96,4	-
982,9	982,9	-	1904,6	-
892,9	892,9	-	583,4	-
822,0	822,0	-	236,2	-
-	-	-	-	-
40,0	40,0	-	53,1	-
30,0	30,0	-	-	-
0,9	0,9	-	294,1	-
-	-	-	-	-
-	-	-	-	-
-	-	-	0,0	-
-	-	-	-	-
40,0	40,0	-	24,0	-
-	-	-	-	-
-	-	-	-	-
-	-	-	-	-
40,0	40,0	-	24,0	-

	Хозяйства всех категорий	сельскохозяйственные организации
из них:		
подсолнечник на зерно	530,0	466,0
лен-кудряш	100,0	100,0
соя	-	-
рапс	-	-
горчица	-	-
рыжик	-	-
эфирно-масличные культуры	-	-
лекарственные культуры	-	-
Картофель	147,0	-
Овощные и бахчевые культуры – всего ¹⁾	166,4	-
из них:		
овощи открытого грунта – всего	166,3	-
в том числе:		
капуста (всех видов)	7,8	-
огурцы	15,9	-
помидоры	16,1	-
свекла столовая	1,4	-
морковь столовая	5,9	-
лук репчатый	23,9	-
чеснок	22,5	-
кабачки, патиссоны	0,3	-
продовольственные бахчевые культуры	0,0	-
Кормовые культуры - всего	1596,8	563,0
из них:		
травы однолетние	1493,8	468,0
травы многолетние	95,0	95,0
кормовые культуры на силос (без кукурузы)	-	-
кукуруза на корм	4,9	-
корнеплодные кормовые культуры, включая свеклу сахарную на корм скоту	3,1	-
Структура посевных площадей по видам сельскохозяйственных культур (в процентах от общей посевной площади соответствующей категории организаций (хозяйств))		
Зерновые и зернобобовые культуры - всего	62,8	71,4
из них:		
пшеница	50,1	59,9
рожь	-	-
ячмень	5,1	6,5
овес	0,4	-
кукуруза на зерно	7,2	5,0
пресо	-	-
гречиха	-	-
рис	-	-



крестьянские (фермерские) хозяйства и индивидуальные предприниматели	в том числе		личные подсобные и другие индивидуальные хозяйства граждан	некоммерческие объединения граждан
	крестьянские (фермерские) хозяйства	индивидуальные предприниматели		
40,0	40,0	-	24,0	-
-	-	-	-	-
-	-	-	-	-
-	-	-	-	-
-	-	-	-	-
-	-	-	-	-
-	-	-	-	-
-	-	-	-	-
-	-	-	147,0	-
-	-	-	166,4	-
-	-	-	166,3	-
-	-	-	7,8	-
-	-	-	15,9	-
-	-	-	16,1	-
-	-	-	1,4	-
-	-	-	5,9	-
-	-	-	23,9	-
-	-	-	22,5	-
-	-	-	0,3	-
-	-	-	0,0	-
50,0	50,0	-	983,8	-
50,0	50,0	-	975,8	-
-	-	-	0,0	-
-	-	-	-	-
-	-	-	4,9	-
-	-	-	3,1	-
90,8	90,8	-	30,6	-
83,6	83,6	-	12,4	-
-	-	-	-	-
4,1	4,1	-	2,8	-
3,1	3,1	-	-	-
0,1	0,1	-	15,4	-
-	-	-	-	-
-	-	-	-	-
-	-	-	-	-



	Хозяйства всех категорий	сельскохозяйственные организации
зернобобовые культуры	0,0	-
из них:		
горох	-	-
Технические культуры - всего	9,2	14,3
из них:		
лен-долгунец	-	-
конопля среднерусская	-	-
сахарная свекла	-	-
масличные культуры - всего	9,2	14,3
из них:		
подсолнечник на зерно	7,8	11,8
лен-кудряш	1,5	2,5
соя	-	-
рапс	-	-
горчица	-	-
рыжик	-	-
эфирно-масличные культуры	-	-
лекарственные культуры	-	-
Картофель:	2,2	-
Овощные и бахчевые культуры – всего ¹⁾	2,4	-
из них:		
овощи открытого грунта – всего	2,4	-
в том числе:		
капуста (всех видов)	0,1	-
огурцы	0,2	-
помидоры	0,2	-
свекла столовая	0,0	-
морковь столовая	0,1	-
лук репчатый	0,3	-
чеснок	0,3	-
кабачки, патиссоны	0,0	-
продовольственные бахчевые культуры	0,0	-
Кормовые культуры - всего	23,4	14,3
из них:		
травы однолетние	21,9	11,9
травы многолетние	1,4	2,4
кормовые культуры на силос (без кукурузы)	-	-
кукуруза на корм	0,1	-
корнеплодные кормовые культуры, включая свеклу сахарную на корм скоту	0,0	-
Площади многолетних плодовых насаждений и ягодных культур - всего, га	111,0	-
в том числе:		
семечковые культуры - всего	18,4	-



крестьянские (фермерские) хозяйства и индивидуальные предприниматели	в том числе		личные подсобные и другие индивидуальные хозяйства граждан	некоммерческие объединения граждан
	крестьянские (фермерские) хозяйства	индивидуальные предприниматели		
-	-	-	0,0	-
-	-	-	-	-
4,1	4,1	-	1,3	-
-	-	-	-	-
-	-	-	-	-
4,1	4,1	-	1,3	-
4,1	4,1	-	1,3	-
-	-	-	-	-
-	-	-	-	-
-	-	-	-	-
-	-	-	-	-
-	-	-	-	-
-	-	-	-	-
-	-	-	-	-
-	-	-	7,7	-
-	-	-	8,7	-
-	-	-	8,7	-
-	-	-	0,4	-
-	-	-	0,8	-
-	-	-	0,8	-
-	-	-	0,1	-
-	-	-	0,3	-
-	-	-	1,3	-
-	-	-	1,2	-
-	-	-	0,0	-
-	-	-	0,0	-
5,1	5,1	-	51,7	-
5,1	5,1	-	51,2	-
-	-	-	0,0	-
-	-	-	-	-
-	-	-	0,3	-
-	-	-	0,2	-
1,3	0,3	1,0	109,7	-
0,2	-	0,2	18,2	-

	Хозяйства всех категорий	сельскохозяйственные организации
из них:		
яблоня	7,4	-
груша	10,2	-
косточковые культуры - всего	63,4	-
из них:		
слива	4,9	-
вишня	10,7	-
черешня	8,3	-
абрикос	23,4	-
персик	13,8	-
алыча	1,7	-
орехоплодные культуры	17,7	-
из них:		
грецкий орех	14,6	-
фундук	0,7	-
субтропические культуры	0,1	-
цитрусовые культуры	-	-
ягодники - всего ²⁾	11,4	-
из них:		
земляника, клубника	1,7	-
малина, ежевика	8,6	-
смородина всех видов	0,6	-
крыжовник	0,3	-
рябина черноплодная	0,0	-
облепиха	0,0	-
Структура площадей многолетних плодовых насаждений и ягодных культур по видам плодово-ягодных насаждений (в процентах от общей площади плодово-ягодных насаждений соответствующей категории хозяйств):		
семечковые культуры	16,6	-
косточковые культуры	57,2	-
орехоплодные культуры	16,0	-
субтропические культуры	0,0	-
цитрусовые культуры	-	-
ягодники	10,3	-
Площади виноградников, га	59,0	-
Поголовье сельскохозяйственных животных, голов:		
Крупный рогатый скот - всего	9523	1905
из него коровы	5495	1299
Молочный крупный рогатый скот	8314	1905
Мясной крупный рогатый скот	1200	-
Волы	9	-

НОВОЛАКСКИЙ РАЙОН

крестьянские (фермерские) хозяйства и индивидуальные предприниматели	в том числе		личные подсобные и другие индивидуальные хозяйства граждан	некоммерческие объединения граждан
	крестьянские (фермерские) хозяйства	индивидуальные предприниматели		
0,2	-	0,2	7,2	-
-	-	-	10,2	-
1,1	0,3	0,8	62,3	-
0,3	0,1	0,2	4,6	-
0,2	-	0,2	10,5	-
0,3	0,1	0,2	8,0	-
0,3	0,1	0,2	23,1	-
-	-	-	13,8	-
-	-	-	1,7	-
-	-	-	17,7	-
-	-	-	14,6	-
-	-	-	0,7	-
-	-	-	0,1	-
-	-	-	-	-
-	-	-	11,4	-
-	-	-	1,7	-
-	-	-	8,6	-
-	-	-	0,6	-
-	-	-	0,3	-
-	-	-	0,0	-
-	-	-	0,0	-
15,4	-	20,0	16,6	-
84,6	100,0	80,0	56,8	-
-	-	-	16,1	-
-	-	-	0,1	-
-	-	-	-	-
-	-	-	10,4	-
-	-	-	59,0	-
1821	1821	-	5797	-
1387	1387	-	2809	-
1749	1749	-	4660	-
72	72	-	1128	-
-	-	-	9	-



НОВОЛАКСКИЙ РАЙОН

	Хозяйства	сельскохозяйственные организации
	всех категорий	
из общего поголовья крупного рогатого скота:		
буйволы	8	-
яки	-	-
Свиньи	-	-
Овцы и козы - всего	64573	25835
Овцы	63447	25835
Козы	1126	-
Птица - всего	61420	-
Птица сельскохозяйственная - всего	61420	-
в том числе:		
куры - всего	42791	-
из них:		
куры-несушки	30134	-
куры яичных пород	25216	-
куры мясных и мясо-яичных пород	17575	-
утки	6865	-
гуси	7029	-
индейки	4431	-
цесарки	304	-
Прочие виды птицы - всего	-	-
перепелки	-	-
фазаны	-	-
страусы	-	-
Лошади	36	-
Ослы	2	-
Мулы и лошаки	-	-
Олени северные	-	-
Олени пятнистые	-	-
Маралы	-	-
Верблюды	-	-
Кролики домашние	368	-
Звери пушные (клеточного разведения):		
Лисицы	-	-
Песцы	-	-
Норки	-	-
Нутрии	-	-
Соболи	-	-
Бобры	-	-
Ондатры	-	-
Хори	-	-
Пчелы медоносные (семьи), шт.	1214	-
Наличие сельскохозяйственной техники, шт.:		



НОВОЛАКСКИЙ РАЙОН

в том числе				
крестьянские (фермерские) хозяйства и индивидуальные предприниматели	из них		личные подсобные и другие индивидуальные хозяйства граждан	некоммерческие объединения граждан
	крестьянские (фермерские) хозяйства	индивидуальные предприниматели		
-	-	-	8	-
-	-	-	-	-
-	-	-	-	-
24815	24815	-	13923	-
24815	24815	-	12797	-
-	-	-	1126	-
-	-	-	61420	-
-	-	-	61420	-
-	-	-	42791	-
-	-	-	30134	-
-	-	-	25216	-
-	-	-	17575	-
-	-	-	6865	-
-	-	-	7029	-
-	-	-	4431	-
-	-	-	304	-
-	-	-	-	-
-	-	-	-	-
-	-	-	-	-
-	-	-	-	-
3	3	-	33	-
-	-	-	2	-
-	-	-	-	-
-	-	-	-	-
-	-	-	-	-
-	-	-	-	-
-	-	-	-	-
-	-	-	-	-
-	-	-	368	-
-	-	-	-	-
-	-	-	-	-
-	-	-	-	-
-	-	-	-	-
-	-	-	-	-
-	-	-	-	-
-	-	-	-	-
-	-	-	-	-
120	120	-	1094	-



	Хозяйства	
	всех категорий	сельскохозяйственные организации
Тракторы	78	44
Комбайны:		
зерноуборочные	21	21
кукурузоуборочные	1	1
картофелеуборочные	-	-
кормоуборочные	2	2
Машины свеклоуборочные (без ботвоуборочных)	-	-
Установки доильные	29	1
Плуги	13	12
Косилки	5	2
Сеялки	17	16
В среднем на одну организацию (хозяйство, объединение):		
численность работников, человек ³⁾	x	6
общая земельная площадь, га	x	202,9
площадь сельскохозяйственных угодий, га	x	202,9
общая посевная площадь сельскохозяйственных культур под урожай, га ⁴⁾	x	359,0
поголовье сельскохозяйственных животных, голов ⁵⁾ :	x	
крупный рогатый скот	x	191
из него коровы	x	130
свиньи	x	-
птица	x	-

1) Включая овощи закрытого грунта по личным подсобным и другим индивидуальным хозяйствам граждан и некоммерческим объединениям.

2) Включая ягодники в междурядьях сада.

3) В расчете на одну организацию (хозяйство), без учета подсобных сельскохозяйственных предприятий несельскохозяйственных организаций, осуществлявших сельскохозяйственную деятельность в I полугодии

4) В расчете на одну организацию (хозяйство), имевшую общую посевную площадь.

5) В расчете на одну организацию (хозяйство), имевшую поголовье скота соответствующего вида.

НОВОЛАКСКИЙ РАЙОН

крестьянские (фермерские) хозяйства и индивидуальные предприниматели	В том числе		личные подсобные и другие индивидуальные хозяйства граждан	некоммерческие объединения граждан
	крестьянские (фермерские) хозяйства	индивидуальные предприниматели		
2	2	-	32	x
-	-	-	x	x
-	-	-	x	x
-	-	-	x	x
-	-	-	x	x
-	-	-	28	x
1	1	-	x	x
3	3	-	x	x
1	1	-	x	x
4	4	2	x	x
35,0	36,5	1,0	0,5	-
35,0	36,5	1,0	0,5	-
196,6	196,6	-	0,4	-
182	182	-	4	-
139	139	-	2	-
-	-	-	-	-
-	-	-	28	-

ОСНОВНЫЕ ИТОГИ ВСЕРОССИЙСКОЙ

(на 1 июля)

Ногайский муниципальный район

	Хозяйства всех категорий	сельскохозяйственные организации
Число организаций (хозяйств) - всего	x	9
осуществлявшие сельскохозяйственную деятельность в I полугодии 2016 года в процентах от общего числа соответствующей категории организаций (хозяйств)	x	7,0
Общая земельная площадь, га	348989,9	134490,1
из нее сельскохозяйственные угодья	345949,3	131900,1
в том числе:		
пашня	44633,7	8411,4
сенокосы	5974,3	5758,0
пастбища	292745,6	115312,7
многолетние насаждения	59,9	12,0
залежь	2535,9	2406,0
Из общей площади сельскохозяйственных угодий фактически использовались, га	319556,2	107621,1
в процентах от общей площади сельскохозяйственных угодий соответствующей категории хозяйств	92,4	81,6
Посевная площадь сельскохозяйственных культур под урожай - всего, га	36445,0	4337,0
в том числе:		
Зерновые и зернобобовые культуры - всего	9682,5	402,0
из них:		
пшеница	7237,0	147,0
рожь	150,0	100,0
ячмень	1995,0	55,0
овес	300,0	100,0
кукуруза на зерно	0,5	-
просо	-	-
гречиха	-	-
рис	-	-
зернобобовые культуры	-	-
из них:		
горох	-	-
Технические культуры - всего	0,1	-
из них:		
лен-долгунец	-	-
конопля среднерусская	-	-
сахарная свекла	-	-
масличные культуры - всего	0,1	-



СЕЛЬСКОХОЗЯЙСТВЕННОЙ ПЕРЕПИСИ В РАЗРЕЗЕ КАТЕГОРИЙ ХОЗЯЙСТВ

крестьянские (фермерские) хозяйства и индивидуальные предприниматели	в том числе			личные подсобные и другие индивидуальные хозяйства граждан	некоммерческие объединения граждан
	из них		личное подсобное и другие индивидуальные хозяйства граждан		
	крестьянские (фермерские) хозяйства	индивидуальные предприниматели			
325	316	9	5401	-	
325,0	316,0	9,0	5082,0	-	
100,0	100,0	100,0	94,1	-	
152206,0	148653,9	3552,1	62293,8	-	
152203,8	148651,7	3552,1	61845,4	-	
19369,3	19364,3	5,0	16853,0	-	
203,2	203,1	0,1	13,1	x	
132631,3	129084,3	3547,0	44801,6	x	
-	-	-	47,9	-	
-	-	-	129,9	-	
150219,6	146667,6	3552,0	61715,5	-	
98,7	98,7	100,0	99,8	-	
15584,2	15579,2	5,0	16523,8	-	
6910,0	6910,0	-	2370,5	-	
5220,0	5220,0	-	1870,0	-	
50,0	50,0	-	-	-	
1440,0	1440,0	-	500,0	-	
200,0	200,0	-	-	-	
-	-	-	0,5	-	
-	-	-	-	-	
-	-	-	-	-	
-	-	-	-	-	
-	-	-	-	-	
-	-	-	0,1	-	
-	-	-	-	-	
-	-	-	-	-	
-	-	-	-	-	
-	-	-	0,1	-	

	Хозяйства	сельскохозяйственные
	всех категорий	организации
из них:		
подсолнечник на зерно	0,1	-
лен-кудряш	-	-
соя	-	-
рапс	-	-
горчица	-	-
рыжик	-	-
эфирно-масличные культуры	-	-
лекарственные культуры	-	-
Картофель	237,6	-
Овощные и бахчевые культуры – всего ¹⁾	4869,3	768,0
из них:		
овощи открытого грунта – всего	308,3	5,0
в том числе:		
капуста (всех видов)	33,0	-
огурцы	87,9	-
помидоры	88,3	-
свекла столовая	2,3	-
морковь столовая	3,2	-
лук репчатый	39,2	-
чеснок	40,7	-
кабачки, патиссоны	0,3	-
продовольственные бахчевые культуры	4556,0	763,0
Кормовые культуры - всего	21655,6	3167,0
из них:		
травы однолетние	15474,8	1775,0
травы многолетние	5407,0	1392,0
кормовые культуры на силос (без кукурузы)	-	-
кукуруза на корм	0,0	-
корнеплодные кормовые культуры, включая свеклу сахарную на корм скоту	200,0	-
Структура посевных площадей по видам сельскохозяйственных культур (в процентах от общей посевной площади соответствующей категории организаций (хозяйств))		
Зерновые и зернобобовые культуры - всего	26,6	9,3
из них:		
пшеница	19,9	3,4
рожь	0,4	2,3
ячмень	5,5	1,3
овес	0,8	2,3
кукуруза на зерно	0,0	-
просо	-	-
гречиха	-	-

крестьянские (фермерские) хозяйства и индивидуальные предприниматели	в том числе		личные подсобные и другие индивидуальные хозяйства граждан	некоммерческие объединения граждан
	крестьянские (фермерские) хозяйства	индивидуальные предприниматели		
-	-	-	0,1	-
-	-	-	-	-
-	-	-	-	-
-	-	-	-	-
-	-	-	-	-
-	-	-	-	-
-	-	-	-	-
-	-	-	-	-
-	-	-	237,6	-
2258,0	2258,0	-	1843,3	-
-	-	-	303,3	-
-	-	-	33,0	-
-	-	-	87,9	-
-	-	-	88,3	-
-	-	-	2,3	-
-	-	-	3,2	-
-	-	-	39,2	-
-	-	-	40,7	-
-	-	-	0,3	-
2253,0	2253,0	-	1540,0	-
6416,2	6411,2	5,0	12072,4	-
5711,2	5706,2	5,0	7988,6	-
480,0	480,0	-	3535,0	-
-	-	-	-	-
-	-	-	0,0	-
200,0	200,0	-	-	-
44,3	44,4	-	14,3	-
33,5	33,5	-	11,3	-
0,3	0,3	-	-	-
9,2	9,2	-	3,0	-
1,3	1,3	-	-	-
-	-	-	0,0	-
-	-	-	-	-
-	-	-	-	-

НОГАЙСКИЙ РАЙОН

	Хозяйства	сельскохозяйственные
	всех категорий	организации
рис	-	-
зернобобовые культуры	-	-
из них:		
горох	-	-
Технические культуры - всего	0,0	-
из них:		
лен-долгунец	-	-
конопля среднерусская	-	-
сахарная свекла	-	-
масличные культуры - всего	0,0	-
из них:		
подсолнечник на зерно	0,0	-
лен-кудряш	-	-
соя	-	-
рапс	-	-
горчица	-	-
рыжик	-	-
эфирно-масличные культуры	-	-
лекарственные культуры	-	-
Картофель	0,7	-
Овощные и бахчевые культуры – всего ¹⁾	13,4	17,7
из них:		
овощи открытого грунта – всего	0,8	0,1
в том числе:		
капуста (всех видов)	0,1	-
огурцы	0,2	-
помидоры	0,2	-
свекла столовая	0,0	-
морковь столовая	0,0	-
лук репчатый	0,1	-
чеснок	0,1	-
кабачки, патиссоны	0,0	-
продовольственные бахчевые культуры	12,5	17,6
Кормовые культуры - всего	59,4	73,0
из них:		
травы однолетние	42,5	40,9
травы многолетние	14,8	32,1
кормовые культуры на силос (без кукурузы)	-	-
кукуруза на корм	0,0	-
корнеплодные кормовые культуры, включая свеклу сахарную на корм скоту	0,5	-
Площади многолетних плодовых насаждений и ягодных культур - всего, га	47,3	12,0
в том числе:		
семечковые культуры - всего	19,6	6,0



НОГАЙСКИЙ РАЙОН

крестьянские (фермерские) хозяйства и индивидуальные предприниматели	в том числе		личные подсобные и другие индивидуальные хозяйства граждан	некоммерческие объединения граждан
	крестьянские (фермерские) хозяйства	индивидуальные предприниматели		
-	-	-	-	-
-	-	-	-	-
-	-	-	-	-
-	-	-	0,0	-
-	-	-	-	-
-	-	-	-	-
-	-	-	-	-
-	-	-	0,0	-
-	-	-	0,0	-
-	-	-	-	-
-	-	-	-	-
-	-	-	-	-
-	-	-	-	-
-	-	-	-	-
-	-	-	-	-
-	-	-	1,4	-
14,5	14,5	-	11,2	-
-	-	-	1,8	-
-	-	-	0,2	-
-	-	-	0,5	-
-	-	-	0,5	-
-	-	-	0,0	-
-	-	-	0,0	-
-	-	-	0,2	-
-	-	-	0,2	-
-	-	-	0,0	-
14,5	14,5	-	9,3	-
41,2	41,2	100,0	73,1	-
36,6	36,6	100,0	48,3	-
3,1	3,1	-	21,4	-
-	-	-	-	-
-	-	-	0,0	-
1,3	1,3	-	-	-
-	-	-	35,3	-
-	-	-	13,6	-



	Хозяйства всех категорий	сельскохозяйственные организации
из них:		
яблоня	12,7	6,0
груша	5,0	-
косточковые культуры - всего	24,8	6,0
из них:		
слива	2,9	-
вишня	11,4	6,0
черешня	1,0	-
абрикос	6,6	-
персик	0,2	-
алыча	2,0	-
орехоплодные культуры	0,3	-
из них:		
грецкий орех	0,2	-
фундук	0,0	-
субтропические культуры	0,0	-
цитрусовые культуры	0,0	-
ягодники - всего ²⁾	2,6	-
из них:		
земляника, клубника	0,9	-
малина, ежевика	0,7	-
смородина всех видов	0,5	-
крыжовник	0,5	-
рябина черноплодная	0,0	-
облепиха	-	-
Структура площадей многолетних плодовых насаждений и ягодных культур по видам плодово-ягодных насаждений (в процентах от общей площади плодово-ягодных насаждений соответствующей категории хозяйств):		
семечковые культуры	41,4	50,0
косточковые культуры	52,4	50,0
орехоплодные культуры	0,6	-
субтропические культуры	0,1	-
цитрусовые культуры	0,0	-
ягодники	5,5	-
Площади виноградников, га	11,7	-
Поголовье сельскохозяйственных животных, голов:		
Крупный рогатый скот - всего	40606	1208
из него коровы	22056	644
Молочный крупный рогатый скот	36954	-
Мясной крупный рогатый скот	3652	1208
Волы	-	-



НОГАЙСКИЙ РАЙОН

крестьянские (фермерские) хозяйства и индивидуальные предприниматели	в том числе		личные подсобные и другие индивидуальные хозяйства граждан	некоммерческие объединения граждан
	крестьянские (фермерские) хозяйства	индивидуальные предприниматели		
-	-	-	6,7	-
-	-	-	5,0	-
-	-	-	18,8	-
-	-	-	2,9	-
-	-	-	5,4	-
-	-	-	1,0	-
-	-	-	6,6	-
-	-	-	0,2	-
-	-	-	2,0	-
-	-	-	0,3	-
-	-	-	0,2	-
-	-	-	0,0	-
-	-	-	0,0	-
-	-	-	0,0	-
-	-	-	2,6	-
-	-	-	0,9	-
-	-	-	0,7	-
-	-	-	0,5	-
-	-	-	0,5	-
-	-	-	0,0	-
-	-	-	-	-
-	-	-	38,4	-
-	-	-	53,3	-
-	-	-	0,8	-
-	-	-	0,1	-
-	-	-	0,0	-
-	-	-	7,4	-
-	-	-	11,7	-
12735	12563	172	26663	-
7949	7875	74	13463	-
11811	11664	147	25143	-
924	899	25	1520	-
-	-	-	-	-



	Хозяйства всех категорий	сельскохозяйственные организации
из общего поголовья крупного рогатого скота:		
буйволы	-	-
яки	-	-
Свиньи	-	-
Овцы и козы - всего	385014	5915
Овцы	382602	5915
Козы	2412	-
Птица - всего	111123	-
Птица сельскохозяйственная - всего	111123	-
в том числе:		
куры - всего	44623	-
из них:		
куры-несушки	20863	-
куры яичных пород	38269	-
куры мясных и мясо-яичных пород	6354	-
утки	36622	-
гуси	6331	-
индейки	23415	-
цесарки	132	-
Прочие виды птицы - всего	-	-
перепелки	-	-
фазаны	-	-
страусы	-	-
Лошади	667	39
Ослы	87	-
Мулы и лошаки	-	-
Олени северные	-	-
Олени пятнистые	-	-
Маралы	-	-
Верблюды	-	-
Кролики домашние	86	-
Звери пушные (клеточного разведения):		
Лисицы	-	-
Песцы	100	-
Норки	-	-
Нутрии	-	-
Соболи	-	-
Бобры	-	-
Ондатры	-	-
Хори	-	-
Пчелы медоносные (семьи), шт.	-	-
Наличие сельскохозяйственной техники, шт.:		



НОГАЙСКИЙ РАЙОН

крестьянские (фермерские) хозяйства и индивидуальные предприниматели	в том числе		личные подсобные и другие индивидуальные хозяйства граждан	некоммерческие объединения граждан
	крестьянские (фермерские) хозяйства	индивидуальные предприниматели		
-	-	-	-	-
-	-	-	-	-
-	-	-	-	-
293622	291609	2013	85477	-
293342	291329	2013	83345	-
280	280	-	2132	-
3516	2894	622	107607	-
3516	2894	622	107607	-
1032	510	522	43591	-
460	280	180	20403	-
767	435	332	37502	-
265	75	190	6089	-
840	800	40	35782	-
90	75	15	6241	-
1544	1499	45	21871	-
10	10	-	122	-
-	-	-	-	-
-	-	-	-	-
-	-	-	-	-
-	-	-	-	-
-	-	-	-	-
560	550	10	68	-
-	-	-	87	-
-	-	-	-	-
-	-	-	-	-
-	-	-	-	-
-	-	-	-	-
-	-	-	-	-
-	-	-	86	-
-	-	-	-	-
100	-	100	-	-
-	-	-	-	-
-	-	-	-	-
-	-	-	-	-
-	-	-	-	-
-	-	-	-	-
-	-	-	-	-
-	-	-	-	-
-	-	-	-	-



	Хозяйства	сельскохозяйственные организации
	всех категорий	
Тракторы	301	21
Комбайны:		
зерноуборочные	2	1
кукурузоуборочные	-	-
картофелеуборочные	-	-
кормоуборочные	2	-
Машины свеклоуборочные (без ботвоуборочных)	-	-
Установки доильные	32	-
Плуги	12	3
Косилки	13	3
Сеялки	15	8
В среднем на одну организацию (хозяйство, объединение):		
численность работников, человек ³⁾	x	8
общая земельная площадь, га	x	14943,3
площадь сельскохозяйственных угодий, га	x	14655,6
общая посевная площадь сельскохозяйственных культур под урожай, га ⁴⁾	x	867,4
поголовье сельскохозяйственных животных, голов ⁵⁾ :	x	
крупный рогатый скот	x	1208
из него коровы	x	644
свины	x	-
птица	x	-

1) Включая овощи закрытого грунта по личным подсобным и другим индивидуальным хозяйствам граждан и некоммерческим объединениям.

2) Включая ягодники в междурядьях сада.

3) В расчете на одну организацию (хозяйство), без учета подсобных сельскохозяйственных предприятий несельскохозяйственных организаций, осуществлявших сельскохозяйственную деятельность в I полугодии

4) В расчете на одну организацию (хозяйство), имевшую общую посевную площадь.

5) В расчете на одну организацию (хозяйство), имевшую поголовье скота соответствующего вида.

НОГАЙСКИЙ РАЙОН

крестьянские (фермерские) хозяйства и индивидуальные предприниматели	в том числе		личные подсобные и другие индивидуальные хозяйства граждан	некоммерческие объединения граждан
	крестьянские (фермерские) хозяйства	индивидуальные предприниматели		
97	96	1	183	x
1	1	-	x	x
-	-	-	x	x
-	-	-	x	x
2	2	-	x	x
-	-	-	x	x
10	10	-	22	x
9	9	-	x	x
10	10	-	x	x
7	7	-	x	x
3	3	2	x	x
468,3	470,4	394,7	11,5	-
468,3	470,4	394,7	11,5	-
164,0	165,7	5,0	4,5	-
50	51	19	9	-
33	33	12	5	-
-	-	-	-	-
82	72	207	48	-

ОСНОВНЫЕ ИТОГИ ВСЕРОССИЙСКОЙ

Рутульский муниципальный район

	Хозяйства всех категорий	сельскохозяйственные организации
Число организаций (хозяйств) - всего	x	26
осуществлявшие сельскохозяйственную деятельность в I полугодии (2016) года в процентах от общего числа соответствующей категории организаций (хозяйств)	x	24,0
	x	92,3
Общая земельная площадь, га	93013,0	84685,0
из нее сельскохозяйственные угодья	75864,2	67583,0
в том числе:		
пашня	4772,4	3976,0
сенокосы	1526,1	1101,0
пастбища	65903,5	59032,0
многолетние насаждения	18,8	-
залежь	3643,4	3474,0
Из общей площади сельскохозяйственных угодий фактически использовались, га	68614,3	60632,0
в процентах от общей площади сельскохозяйственных угодий соответствующей категории хозяйств	90,4	89,7
Посевная площадь сельскохозяйственных культур под урожай - всего, га	3593,5	2800,0
в том числе:		
Зерновые и зернобобовые культуры - всего	802,3	682,0
из них:		
пшеница	32,7	-
рожь	1,3	-
ячмень	674,0	602,0
овес	33,1	30,0
кукуруза на зерно	5,2	-
просо	-	-
гречиха	-	-
рис	50,0	50,0
зернобобовые культуры	6,1	-
из них:		
горох	-	-
Технические культуры - всего	-	-
из них:		
лен-долгунец	-	-
конопля среднерусская	-	-
сахарная свекла	-	-
масличные культуры - всего	-	-
из них:		
подсолнечник на зерно	-	-



СЕЛЬСКОХОЗЯЙСТВЕННОЙ ПЕРЕПИСИ В РАЗРЕЗЕ КАТЕГОРИЙ ХОЗЯЙСТВ

в том числе				
крестьянские (фермерские) хозяйства и индивидуальные предприниматели	из них		личные подсобные и другие индивидуальные хозяйства граждан	некоммерческие объединения граждан
	крестьянские (фермерские) хозяйства	индивидуальные предприниматели		
168	165	3	4336	-
85,0	85,0	-	3403,0	-
50,6	51,5	-	78,5	-
6893,1	6889,9	3,2	1434,9	-
6893,1	6889,9	3,2	1388,1	-
44,0	44,0	-	752,4	-
22,3	22,3	-	402,8	x
6815,5	6812,3	3,2	56,0	x
10,0	10,0	-	8,8	-
1,3	1,3	-	168,1	-
6762,3	6762,3	-	1220,0	-
98,1	98,1	-	87,9	-
41,6	41,6	-	751,9	-
39,0	39,0	-	81,3	-
-	-	-	32,7	-
-	-	-	1,3	-
39,0	39,0	-	33,0	-
-	-	-	3,1	-
-	-	-	5,2	-
-	-	-	-	-
-	-	-	-	-
-	-	-	6,1	-
-	-	-	-	-
-	-	-	-	-
-	-	-	-	-
-	-	-	-	-
-	-	-	-	-



	Хозяйства	сельскохозяйственные организации
	всех категорий	
лен-кудряш	-	-
соя	-	-
рапс	-	-
горчица	-	-
рыжик	-	-
эфирно-масличные культуры	-	-
лекарственные культуры	-	-
Картофель	328,0	-
Овощные и бахчевые культуры – всего ¹⁾	256,2	-
из них:		
овощи открытого грунта – всего	256,1	-
в том числе:		
капуста (всех видов)	191,9	-
огурцы	6,4	-
помидоры	6,6	-
свекла столовая	1,3	-
морковь столовая	1,9	-
лук репчатый	4,8	-
чеснок	28,4	-
кабачки, патиссоны	0,0	-
продовольственные бахчевые культуры	0,1	-
Кормовые культуры - всего	2207,0	2118,0
из них:		
травы однолетние	780,0	780,0
травы многолетние	1407,9	1338,0
кормовые культуры на сипос (без кукурузы)	-	-
кукуруза на корм	-	-
корнеплодные кормовые культуры, включая свеклу сахарную на корм скоту	-	-
Структура посевных площадей по видам сельскохозяйственных культур (в процентах от общей посевной площади соответствующей категории организаций (хозяйств))		
Зерновые и зернобобовые культуры - всего	22,3	24,4
из них:		
пшеница	0,9	-
рожь	0,0	-
ячмень	18,8	21,5
овес	0,9	1,1
кукуруза на зерно	0,1	-
просо	-	-
гречиха	-	-
рис	1,4	1,8
зернобобовые культуры	0,2	-



РУТУЛЬСКИЙ РАЙОН

крестьянские (фермерские) хозяйства и индивидуальные предприниматели	в том числе		личные подсобные и другие индивидуальные хозяйства граждан	некоммерческие объединения граждан
	крестьянские (фермерские) хозяйства	индивидуальные предприниматели		
-	-	-	-	-
-	-	-	-	-
-	-	-	-	-
-	-	-	-	-
-	-	-	-	-
-	-	-	-	-
0,7	0,7	-	327,3	-
0,3	0,3	-	255,9	-
0,3	0,3	-	255,9	-
0,3	0,3	-	191,7	-
-	-	-	6,4	-
-	-	-	6,6	-
-	-	-	1,3	-
-	-	-	1,9	-
-	-	-	4,8	-
-	-	-	28,4	-
-	-	-	0,0	-
-	-	-	0,1	-
1,7	1,7	-	87,3	-
-	-	-	0,0	-
0,2	0,2	-	69,8	-
-	-	-	-	-
-	-	-	-	-
-	-	-	-	-
93,7	93,7	-	10,8	-
-	-	-	4,3	-
-	-	-	0,2	-
93,7	93,7	-	4,4	-
-	-	-	0,4	-
-	-	-	0,7	-
-	-	-	-	-
-	-	-	-	-
-	-	-	-	-
-	-	-	0,8	-



	Хозяйства	сельскохозяйственные
	всех категорий	организации
из них:		
горох	-	-
Технические культуры - всего	-	-
из них:		
лен-долгунец	-	-
конопля среднерусская	-	-
сахарная свекла	-	-
масличные культуры - всего	-	-
из них:		
подсолнечник на зерно	-	-
лен-кудряш	-	-
соя	-	-
рапс	-	-
горчица	-	-
рыжик	-	-
эфирно-масличные культуры	-	-
лекарственные культуры	-	-
Картофель	9,1	-
Овощные и бахчевые культуры – всего ¹⁾	7,1	-
из них:		
овощи открытого грунта – всего	7,1	-
в том числе:		
капуста (всех видов)	5,3	-
огурцы	0,2	-
помидоры	0,2	-
свекла столовая	0,0	-
морковь столовая	0,1	-
лук репчатый	0,1	-
чеснок	0,8	-
кабачки, патиссоны	0,0	-
продовольственные бахчевые культуры	0,0	-
Кормовые культуры - всего	61,4	75,6
из них:		
травы однолетние	21,7	27,9
травы многолетние	39,2	47,8
кормовые культуры на силос (без кукурузы)	-	-
кукуруза на корм	-	-
корнеплодные кормовые культуры, включая свеклу сахарную на корм скоту	-	-
Площади многолетних плодовых насаждений и ягодных культур - всего, га	16,3	-
в том числе:		
семечковые культуры - всего	8,4	-
из них:		
яблоня	5,5	-



РУТУЛЬСКИЙ РАЙОН

крестьянские (фермерские) хозяйства и индивидуальные предприниматели	в том числе		личные подсобные и другие индивидуальные хозяйства граждан	некоммерческие объединения граждан
	крестьянские (фермерские) хозяйства	индивидуальные предприниматели		
-	-	-	-	-
-	-	-	-	-
-	-	-	-	-
-	-	-	-	-
-	-	-	-	-
-	-	-	-	-
-	-	-	-	-
-	-	-	-	-
-	-	-	-	-
-	-	-	-	-
-	-	-	-	-
-	-	-	-	-
-	-	-	-	-
1,7	1,7	-	43,5	-
0,6	0,6	-	34,0	-
0,6	0,6	-	34,0	-
0,6	0,6	-	25,5	-
-	-	-	0,9	-
-	-	-	0,9	-
-	-	-	0,2	-
-	-	-	0,3	-
-	-	-	0,6	-
-	-	-	3,8	-
-	-	-	0,0	-
-	-	-	0,0	-
4,1	4,1	-	11,6	-
-	-	-	0,0	-
0,5	0,5	-	9,3	-
-	-	-	-	-
-	-	-	-	-
-	-	-	-	-
7,8	7,8	-	8,5	-
5,5	5,5	-	2,9	-
3,5	3,5	-	2,0	-



	Хозяйства	сельскохозяйственные
	всех категорий	организации
груша	2,8	-
косточковые культуры - всего	7,0	-
из них:		
слива	0,9	-
вишня	0,3	-
черешня	0,7	-
абрикос	3,3	-
персик	1,8	-
алыча	0,0	-
орехоплодные культуры	0,2	-
из них:		
грецкий орех	0,1	-
фундук	0,1	-
субтропические культуры	0,0	-
цитрусовые культуры	0,0	-
ягодники - всего ²⁾	0,8	-
из них:		
земляника, клубника	0,4	-
малина, ежевика	0,3	-
смородина всех видов	0,1	-
крыжовник	0,0	-
рябина черноплодная	-	-
облепиха	-	-
Структура площадей многолетних плодовых насаждений и ягодных культур по видам плодово-ягодных насаждений (в процентах от общей площади плодово-ягодных насаждений соответствующей категории хозяйств):		
семечковые культуры	51,2	-
косточковые культуры	42,6	-
орехоплодные культуры	1,1	-
субтропические культуры	0,0	-
цитрусовые культуры	0,0	-
ягодники	5,1	-
Площади виноградников, га	0,2	-
Поголовье сельскохозяйственных животных, голов:		
Крупный рогатый скот - всего	19937	1513
из него коровы	7670	639
Молочный крупный рогатый скот	19792	1445
Мясной крупный рогатый скот	143	68
Волы	2	-
из общего поголовья крупного рогатого скота:		
буйволы	2	-



крестьянские (фермерские) хозяйства и индивидуальные предприниматели	в том числе			личные подсобные и другие индивидуальные хозяйства граждан	некоммерческие объединения граждан
	из них		лические подсобные и другие индивидуальные хозяйства граждан		
	крестьянские (фермерские) хозяйства	индивидуальные предприниматели			
2,0	2,0	-	0,8	-	
2,0	2,0	-	5,0	-	
0,5	0,5	-	0,4	-	
-	-	-	0,3	-	
-	-	-	0,7	-	
1,5	1,5	-	1,8	-	
-	-	-	1,8	-	
-	-	-	0,0	-	
-	-	-	0,2	-	
-	-	-	0,1	-	
-	-	-	0,1	-	
-	-	-	0,0	-	
-	-	-	0,0	-	
0,3	0,3	-	0,5	-	
0,3	0,3	-	0,1	-	
-	-	-	0,3	-	
-	-	-	0,1	-	
-	-	-	0,0	-	
-	-	-	-	-	
-	-	-	-	-	
70,5	70,5	-	33,6	-	
25,6	25,6	-	58,1	-	
-	-	-	2,0	-	
-	-	-	0,0	-	
-	-	-	0,0	-	
3,8	3,8	-	6,3	-	
-	-	-	0,2	-	
3129	3129	-	15295	-	
1443	1443	-	5588	-	
3109	3109	-	15238	-	
20	20	-	55	-	
-	-	-	2	-	
-	-	-	2	-	

РУТУЛЬСКИЙ РАЙОН

	Хозяйства	сельскохозяйственные
	всех категорий	организации.
яки	-	-
Свиньи	-	-
Овцы и козы - всего	105552	23624
Овцы	103713	23481
Козы	1839	143
Птица - всего	9021	-
Птица сельскохозяйственная - всего	9021	-
в том числе:		
куры - всего	7773	-
из них:		
куры-несушки	6106	-
куры яичных пород	7697	-
куры мясных и мясо-яичных пород	76	-
утки	411	-
гуси	279	-
индейки	548	-
цесарки	10	-
Прочие виды птицы - всего	-	-
перепелки	-	-
фазаны	-	-
страусы	-	-
Лошади	523	41
Ослы	258	-
Мулы и лошаки	36	-
Олени северные	-	-
Олени пятнистые	-	-
Маралы	-	-
Верблюды	-	-
Кролики домашние	-	-
Звери пушные (клеточного разведения):		
Лисицы	-	-
Песцы	-	-
Норки	-	-
Нутрии	-	-
Соболи	-	-
Бобры	50	-
Ондатры	1	-
Хори	-	-
Пчелы медоносные (семьи), шт.	2734	25
Наличие сельскохозяйственной техники, шт.:		
Тракторы	30	19
Комбайны:		



РУТУЛЬСКИЙ РАЙОН

крестьянские (фермерские) хозяйства и индивидуальные предприниматели	в том числе		личные подсобные и другие индивидуальные хозяйства граждан	некоммерческие объединения граждан
	крестьянские (фермерские) хозяйства	из них индивидуальные предприниматели		
-	-	-	-	-
-	-	-	-	-
56224	56224	-	25704	-
56084	56084	-	24148	-
140	140	-	1556	-
1486	1486	-	7535	-
1486	1486	-	7535	-
834	834	-	6939	-
746	746	-	5360	-
834	834	-	6863	-
-	-	-	76	-
215	215	-	196	-
187	187	-	92	-
250	250	-	298	-
-	-	-	10	-
-	-	-	-	-
-	-	-	-	-
-	-	-	-	-
-	-	-	-	-
135	135	-	347	-
1	1	-	257	-
-	-	-	36	-
-	-	-	-	-
-	-	-	-	-
-	-	-	-	-
-	-	-	-	-
-	-	-	-	-
-	-	-	-	-
-	-	-	-	-
-	-	-	-	-
-	-	-	50	-
-	-	-	1	-
-	-	-	-	-
555	555	-	2154	-
2	2	-	9	x



	Хозяйства всех категорий	сельскохозяйственные организации
зерноуборочные	5	5
кукурузоуборочные	-	-
картофелеуборочные	-	-
кормоуборочные	1	1
Машины свеклоуборочные (без ботвоуборочных)	-	-
Установки доильные	-	-
Плуги	6	6
Косилки	6	5
Сеялки	7	6
В среднем на одну организацию (хозяйство, объединение):		
численность работников, человек ³⁾	x	9
общая земельная площадь, га	x	3257,1
площадь сельскохозяйственных угодий, га	x	2599,3
общая посевная площадь сельскохозяйственных культур под урожай, га ⁴⁾	x	133,3
поголовье сельскохозяйственных животных, голов ⁵⁾ :	x	
крупный рогатый скот	x	84
из него коровы	x	40
свиньи	x	-
птица	x	-

1) Включая овощи закрытого грунта по личным подсобным и другим индивидуальным хозяйствам граждан и некоммерческим объединениям.

2) Включая ягодники в междурядьях сада.

3) В расчете на одну организацию (хозяйство), без учета подсобных сельскохозяйственных предприятий несельскохозяйственных организаций, осуществлявших сельскохозяйственную деятельность в I полугодии

4) В расчете на одну организацию (хозяйство), имевшую общую посевную площадь.

5) В расчете на одну организацию (хозяйство), имевшую поголовье скота соответствующего вида.



РУТУЛЬСКИЙ РАЙОН

крестьянские (фермерские) хозяйства и индивидуальные предприниматели	в том числе		личные подсобные и другие индивидуальные хозяйства граждан	некоммерческие объединения граждан
	крестьянские (фермерские) хозяйства	индивидуальные предприниматели		
-	-	-	x	x
-	-	-	x	x
-	-	-	x	x
-	-	-	x	x
-	-	-	x	x
-	-	-	-	x
-	-	-	x	x
1	1	-	x	x
1	1	-	x	x
4	4	-	x	x
41,0	41,8	1,1	0,3	-
41,0	41,8	1,1	0,3	-
5,9	5,9	-	0,2	-
38	38	-	7	-
20	20	-	3	-
-	-	-	-	-
48	48	-	13	-

ОСНОВНЫЕ ИТОГИ ВСЕРОССИЙСКОЙ

(на 1 июля)

Сергокалинский муниципальный район

	Хозяйства всех категорий	сельскохозяйственные организации
Число организаций (хозяйств) - всего	x	40
осуществлявшие сельскохозяйственную деятельность в I полугодии 2016 года	x	37,0
в процентах от общего числа соответствующей категории организаций (хозяйств)	x	92,5
Общая земельная площадь, га	47861,3	43636,0
из нее сельскохозяйственные угодья	44499,0	40446,2
в том числе:		
пашня	8987,1	7679,2
сенокосы	970,7	627,0
пастбища	32153,3	30899,4
многолетние насаждения	1691,2	1239,6
запележь	696,6	1,0
Из общей площади сельскохозяйственных угодий фактически использовались, га	41038,9	39044,2
в процентах от общей площади сельскохозяйственных угодий соответствующей категории хозяйств	92,2	96,5
Посевная площадь сельскохозяйственных культур под урожай - всего, га	6283,5	5081,0
в том числе:		
Зерновые и зернобобовые культуры - всего	5643,5	4814,0
из них:		
пшеница	4441,8	4171,0
рожь	0,5	-
ячмень	848,1	525,0
овес	281,3	113,0
кукуруза на зерно	71,8	5,0
просо	-	-
гречиха	-	-
рис	-	-
зернобобовые культуры	0,1	-
из них:		
горох	0,1	-
Технические культуры - всего	0,8	-
из них:		
лен-долгунец	-	-
конопля среднерусская	-	-
сахарная свекла	-	-
масличные культуры - всего	0,8	-
из них:		
подсолнечник на зерно	0,8	-



СЕЛЬСКОХОЗЯЙСТВЕННОЙ ПЕРЕПИСИ В РАЗРЕЗЕ КАТЕГОРИЙ ХОЗЯЙСТВ

крестьянские (фермерские) хозяйства и индивидуальные предприниматели	в том числе		личные подсобные и другие индивидуальные хозяйства граждан	некоммерческие объединения граждан
	из них			
	крестьянские (фермерские) хозяйства	индивидуальные предприниматели		
22	4	18	7930	-
21,0	4,0	17,0	5344,0	-
95,5	100,0	94,4	67,4	-
1724,7	46,0	1678,7	2500,6	-
1676,0	42,6	1633,4	2376,8	-
145,0	25,6	119,4	1162,9	-
64,0	-	64,0	279,7	x
1244,5	4,5	1240,0	9,4	x
217,5	12,5	205,0	234,1	-
5,0	-	5,0	690,6	-
308,5	14,3	294,2	1686,2	-
18,4	33,6	18,0	70,9	-
42,0	1,8	40,2	1160,5	-
40,7	0,5	40,2	788,8	-
40,0	-	40,0	230,8	-
-	-	-	0,5	-
-	-	-	323,1	-
0,5	0,5	-	167,8	-
0,2	-	0,2	66,6	-
-	-	-	-	-
-	-	-	-	-
-	-	-	-	-
-	-	-	0,1	-
-	-	-	0,1	-
-	-	-	0,8	-
-	-	-	-	-
-	-	-	-	-
-	-	-	-	-
-	-	-	0,8	-
-	-	-	0,8	-

	Хозяйства всех категорий	сельскохозяйственные организации
лен-кудряш	-	-
соя	-	-
рапс	-	-
горчица	-	-
рыжик	-	-
эфирно-масличные культуры	-	-
лекарственные культуры	-	-
Картофель	164,1	-
Овощные и бахчевые культуры – всего ¹⁾	171,7	-
из них:		
овощи открытого грунта – всего	170,6	-
в том числе:		
капуста (всех видов)	77,6	-
огурцы	16,6	-
помидоры	22,1	-
свекла столовая	8,2	-
морковь столовая	7,6	-
лук репчатый	8,6	-
чеснок	11,3	-
кабачки, патиссоны	0,4	-
продовольственные бахчевые культуры	1,1	-
Кормовые культуры - всего	303,4	267,0
из них:		
травы однолетние	247,1	245,0
травы многолетние	4,9	-
кормовые культуры на силос (без кукурузы)	6,7	-
кукуруза на корм	42,9	22,0
корнеплодные кормовые культуры, включая свеклу сахарную на корм скоту	0,5	-
Структура посевных площадей по видам сельскохозяйственных культур (в процентах от общей посевной площади соответствующей категории организаций (хозяйств))		
Зерновые и зернобобовые культуры - всего	89,8	94,7
из них:		
пшеница	70,7	82,1
рожь	0,0	-
ячмень	13,5	10,3
овес	4,5	2,2
кукуруза на зерно	1,1	0,1
просо	-	-
гречиха	-	-
рис	-	-
зернобобовые культуры	0,0	-



СЕРГОКАЛИНСКИЙ РАЙОН

крестьянские (фермерские) хозяйства и индивидуальные предприниматели	в том числе		личные подсобные и другие индивидуальные хозяйства граждан	некоммерческие объединения граждан
	крестьянские (фермерские) хозяйства	индивидуальные предприниматели		
-	-	-	-	-
-	-	-	-	-
-	-	-	-	-
-	-	-	-	-
-	-	-	-	-
-	-	-	-	-
-	-	-	-	-
0,1	0,1	-	164,0	-
0,2	0,2	-	171,5	-
0,2	0,2	-	170,4	-
0,1	0,1	-	77,5	-
-	-	-	16,6	-
-	-	-	22,1	-
-	-	-	8,2	-
0,1	0,1	-	7,5	-
-	-	-	8,6	-
-	-	-	11,3	-
-	-	-	0,4	-
-	-	-	1,1	-
1,0	1,0	-	35,4	-
1,0	1,0	-	1,1	-
-	-	-	4,9	-
-	-	-	6,7	-
-	-	-	20,9	-
-	-	-	0,5	-
96,9	27,8	100,0	68,0	-
95,2	-	99,5	19,9	-
-	-	-	0,0	-
-	-	-	27,8	-
1,2	27,8	-	14,5	-
0,5	-	0,5	5,7	-
-	-	-	-	-
-	-	-	-	-
-	-	-	-	-
-	-	-	0,0	-



СЕРГОКАЛИНСКИЙ РАЙОН

	Хозяйства всех категорий	сельскохозяйственные организации
из них:		
горох	0,0	-
Технические культуры - всего	0,0	-
из них:		
лен-долгунец	-	-
конопля среднерусская	-	-
сахарная свекла	-	-
масличные культуры - всего	0,0	-
из них:		
подсолнечник на зерно	0,0	-
лен-кудряш	-	-
соя	-	-
рапс	-	-
горчица	-	-
рыжик	-	-
эфирно-масличные культуры	-	-
лекарственные культуры	-	-
Картофель	2,6	-
Овощные и бахчевые культуры – всего ¹⁾	2,7	-
из них:		
овощи открытого грунта – всего	2,7	-
в том числе:		
капуста (всех видов)	1,2	-
огурцы	0,3	-
помидоры	0,4	-
свекла столовая	0,1	-
морковь столовая	0,1	-
лук репчатый	0,1	-
чеснок	0,2	-
кабачки, патиссоны	0,0	-
продовольственные бахчевые культуры	0,0	-
Кормовые культуры - всего	4,8	5,3
из них:		
травы однолетние	3,9	4,8
травы многолетние	0,1	-
кормовые культуры на силос (без кукурузы)	0,1	-
кукуруза на корм	0,7	0,4
корнеплодные кормовые культуры, включая свеклу сахарную на корм скоту	0,0	-
Площади многолетних плодовых насаждений и ягодных культур - всего, га	373,1	151,8
в том числе:		
семечковые культуры - всего	247,3	104,9
из них:		
яблоня	160,0	84,0



СЕРГОКАЛИНСКИЙ РАЙОН

крестьянские (фермерские) хозяйства и индивидуальные предприниматели	в том числе		личные подсобные и другие индивидуальные хозяйства граждан	некоммерческие объединения граждан
	крестьянские (фермерские) хозяйства	индивидуальные предприниматели		
-	-	-	0,0	-
-	-	-	0,1	-
-	-	-	-	-
-	-	-	-	-
-	-	-	-	-
-	-	-	0,1	-
-	-	-	0,1	-
-	-	-	-	-
-	-	-	-	-
-	-	-	-	-
-	-	-	-	-
-	-	-	-	-
-	-	-	-	-
-	-	-	-	-
0,2	5,6	-	14,1	-
0,5	11,1	-	14,8	-
0,5	11,1	-	14,7	-
0,2	5,6	-	6,7	-
-	-	-	1,4	-
-	-	-	1,9	-
-	-	-	0,7	-
0,2	5,6	-	0,6	-
-	-	-	0,7	-
-	-	-	1,0	-
-	-	-	0,0	-
-	-	-	0,1	-
2,4	55,6	-	3,0	-
2,4	55,6	-	0,1	-
-	-	-	0,4	-
-	-	-	0,6	-
-	-	-	1,8	-
-	-	-	0,0	-
16,0	-	16,0	205,3	-
13,8	-	13,8	128,6	-
13,7	-	13,7	62,3	-



СЕРГОКАЛИНСКИЙ РАЙОН

	Хозяйства всех категорий	сельскохозяйственные организации
груша	87,0	20,9
косточковые культуры - всего	86,4	23,9
из них:		
слива	9,2	3,0
вишня	11,6	-
черешня	33,4	17,4
абрикос	29,8	2,0
персик	1,9	1,5
алыча	0,4	-
орехоплодные культуры	34,2	23,0
из них:		
грецкий орех	32,1	23,0
фундук	1,7	-
субтропические культуры	0,5	-
цитрусовые культуры	-	-
ягодники - всего ²⁾	4,8	-
из них:		
земляника, клубника	1,9	-
малина, ежевика	2,5	-
смородина всех видов	0,2	-
крыжовник	0,1	-
рябина черноплодная	0,0	-
облепиха	0,0	-
Структура площадей многолетних плодовых насаждений и ягодных культур по видам плодово-ягодных насаждений (в процентах от общей площади плодово-ягодных насаждений соответствующей категории хозяйств):		
семечковые культуры	66,3	69,1
косточковые культуры	23,1	15,7
орехоплодные культуры	9,2	15,2
субтропические культуры	0,1	-
цитрусовые культуры	-	-
ягодники	1,3	-
Площади виноградников, га	1173,3	947,8
Поголовье сельскохозяйственных животных, голов:		
Крупный рогатый скот - всего	11853	1920
из него коровы	5166	950
Молочный крупный рогатый скот	11167	1920
Мясной крупный рогатый скот	653	-
Волы	33	-
из общего поголовья крупного рогатого скота:		
буйволы	263	-



в том числе				
крестьянские (фермерские) хозяйства и индивидуальные предприниматели	из них		личные подсобные и другие индивидуальные хозяйства граждан	некоммерческие объединения граждан
	крестьянские (фермерские) хозяйства	индивидуальные предприниматели		
0,1	-	0,1	66,0	-
2,2	-	2,2	60,3	-
1,1	-	1,1	5,1	-
-	-	-	11,6	-
1,0	-	1,0	15,0	-
0,1	-	0,1	27,7	-
-	-	-	0,4	-
-	-	-	0,4	-
-	-	-	11,2	-
-	-	-	9,1	-
-	-	-	1,7	-
-	-	-	0,5	-
-	-	-	-	-
-	-	-	4,8	-
-	-	-	1,9	-
-	-	-	2,5	-
-	-	-	0,2	-
-	-	-	0,1	-
-	-	-	0,0	-
-	-	-	0,0	-
86,3	-	86,3	62,6	-
13,8	-	13,8	29,3	-
-	-	-	5,4	-
-	-	-	0,2	-
-	-	-	-	-
-	-	-	2,4	-
197,5	12,5	185,0	28,0	-
559	65	494	9374	-
201	30	171	4015	-
547	65	482	8700	-
12	-	12	641	-
-	-	-	33	-
-	-	-	263	-

СЕРГОКАЛИНСКИЙ РАЙОН.

	Хозяйства	сельскохозяйственные
	всех категорий	организации
яки	-	-
Свиньи	-	-
Овцы и козы - всего	77743	53973
Овцы	77251	53973
Козы	492	-
Птица - всего	25561	-
Птица сельскохозяйственная - всего	25480	-
в том числе:		
куры - всего	21669	-
из них:		
куры-несушки	16710	-
куры яичных пород	10193	-
куры мясных и мясо-яичных пород	11476	-
утки	2073	-
гуси	867	-
индейки	867	-
цесарки	4	-
Прочие виды птицы - всего	81	-
перепелки	81	-
фазаны	-	-
страусы	-	-
Лошади	23	15
Ослы	1	-
Мулы и лошаки	-	-
Олени северные	-	-
Олени пятнистые	3	-
Маралы	-	-
Верблюды	-	-
Кролики домашние	106	-
Звери пушные (клеточного разведения):		
Лисицы	-	-
Песцы	-	-
Норки	-	-
Нутрии	-	-
Соболи	-	-
Бобры	-	-
Ондатры	-	-
Хори	-	-
Пчелы медоносные (семьи), шт.	1732	-
Наличие сельскохозяйственной техники,		
шт.:		
Тракторы	97	31
Комбайны:		



СЕРГОКАЛИНСКИЙ РАЙОН

крестьянские (фермерские) хозяйства и индивидуальные предприниматели	В ТОМ ЧИСЛЕ		личные подсобные и другие индивидуальные хозяйства граждан	некоммерческие объединения граждан
	крестьянские (фермерские) хозяйства	индивидуальные предприниматели		
-	-	-	-	-
-	-	-	-	-
14393	3265	11128	9377	-
14393	3265	11128	8885	-
-	-	-	492	-
8283	-	8283	17278	-
8283	-	8283	17197	-
8276	-	8276	13393	-
7276	-	7276	9434	-
76	-	76	10117	-
8200	-	8200	3276	-
7	-	7	2066	-
-	-	-	867	-
-	-	-	867	-
-	-	-	4	-
-	-	-	81	-
-	-	-	81	-
-	-	-	-	-
-	-	-	-	-
3	-	3	5	-
-	-	-	1	-
-	-	-	-	-
-	-	-	3	-
-	-	-	-	-
-	-	-	-	-
-	-	-	106	-
-	-	-	-	-
-	-	-	-	-
-	-	-	-	-
-	-	-	-	-
-	-	-	-	-
-	-	-	-	-
-	-	-	-	-
108	-	108	1624	-
5	-	5	61	x



СЕРГОКАЛИНСКИЙ РАЙОН

	Хозяйства	сельскохозяйственные
	всех категорий	организации
зерноуборочные	11	10
кукурузоуборочные	-	-
картофелеуборочные	-	-
кормоуборочные	1	1
Машины свеклоуборочные (без ботвоуборочных)	-	-
Установки доильные	1	-
Плуги	12	9
Косилки	6	5
Сеялки	13	12
В среднем на одну организацию (хозяйство, объединение):		
численность работников, человек ³⁾	x	6
общая земельная площадь, га	x	1090,9
площадь сельскохозяйственных угодий, га	x	1011,2
общая посевная площадь сельскохозяйственных культур под урожай, га ⁴⁾	x	317,6
поголовье сельскохозяйственных животных, голов ⁵⁾ :	x	
крупный рогатый скот	x	107
из него коровы	x	63
свиньи	x	-
птица	x	-

1) Включая овощи закрытого грунта по личным подсобным и другим индивидуальным хозяйствам граждан и некоммерческим объединениям.

2) Включая ягодники в междурядьях сада.

3) В расчете на одну организацию (хозяйство), без учета подсобных сельскохозяйственных предприятий несельскохозяйственных организаций, осуществлявших сельскохозяйственную деятельность в I полугодии.

4) В расчете на одну организацию (хозяйство), имевшую общую посевную площадь.

5) В расчете на одну организацию (хозяйство), имевшую поголовье скота соответствующего вида.



СЕРГОКАЛИНСКИЙ РАЙОН

крестьянские (фермерские) хозяйства и индивидуальные предприниматели	в том числе		личные подсобные и другие индивидуальные хозяйства граждан	некоммерческие объединения граждан
	крестьянские (фермерские) хозяйства	индивидуальные предприниматели		
1	-	1	x	x
-	-	-	x	x
-	-	-	x	x
-	-	-	x	x
-	-	-	x	x
-	-	-	1	x
3	-	3	x	x
1	-	1	x	x
1	-	1	x	x
4	3	4	x	x
78,4	11,5	93,3	0,3	-
76,2	10,7	90,7	0,3	-
14,0	1,8	20,1	0,4	-
62	22	82	6	-
25	10	34	3	-
-	-	-	-	-
4142	-	4142	17	-

ОСНОВНЫЕ ИТОГИ ВСЕРОССИЙСКОЙ

(на 1 июля)

Шамильский муниципальный район

	Хозяйства всех категорий	сельскохозяйственные организации
Число организаций (хозяйств) - всего	x	80
осуществлявшие сельскохозяйственную деятельность в I полугодии (2016) года в процентах от общего числа соответствующей категории организаций (хозяйств)	x	76,0
	x	95,0
Общая земельная площадь, га	42469,3	25318,5
из нее сельскохозяйственные угодья	36191,6	19123,5
в том числе:		
пашня	1582,1	41,5
сенокосы	2592,7	177,0
пастбища	30166,6	18482,0
многолетние насаждения	1440,9	202,0
залежь	409,2	221,0
Из общей площади сельскохозяйственных угодий фактически использовались, га	30394,0	18238,3
в процентах от общей площади сельскохозяйственных угодий соответствующей категории хозяйств	84,0	95,4
Посевная площадь сельскохозяйственных культур под урожай - всего, га	1463,9	15,5
в том числе:		
Зерновые и зернобобовые культуры - всего	598,6	0,5
из них:		
пшеница	155,2	-
рожь	0,2	-
ячмень	5,8	-
овес	0,1	-
кукуруза на зерно	433,8	0,5
просо	0,3	-
гречиха	-	-
рис	-	-
зернобобовые культуры	3,2	-
из них:		
горох	0,1	-
Технические культуры - всего	3,0	-
из них:		
лен-долгунец	-	-
конопля среднерусская	-	-
сахарная свекла	-	-
масличные культуры - всего	3,0	-



СЕЛЬСКОХОЗЯЙСТВЕННОЙ ПЕРЕПИСИ В РАЗРЕЗЕ КАТЕГОРИЙ ХОЗЯЙСТВ

крестьянские (фермерские) хозяйства и индивидуальные предприниматели			личные подсобные и другие индивидуальные хозяйства граждан	некоммерческие объединения граждан
	крестьянские (фермерские) хозяйства	индивидуальные предприниматели		
107	104	3	6370	-
94,0	92,0	2,0	5149,0	-
87,9	88,5	66,7	80,8	-
13486,3	13483,3	3,0	3664,5	-
13478,5	13475,5	3,0	3589,6	-
94,4	94,4	-	1446,2	-
1704,7	1704,7	-	711,0	x
11665,0	11663,0	2,0	19,6	x
14,4	13,4	1,0	1224,5	-
-	-	-	188,2	-
8754,4	8753,4	1,0	3401,3	-
65,0	65,0	33,3	94,8	-
1,8	1,8	-	1446,6	-
0,4	0,4	-	597,7	-
-	-	-	155,2	-
-	-	-	0,2	-
-	-	-	5,8	-
-	-	-	0,1	-
0,4	0,4	-	432,9	-
-	-	-	0,3	-
-	-	-	-	-
-	-	-	-	-
-	-	-	3,2	-
-	-	-	0,1	-
-	-	-	3,0	-
-	-	-	-	-
-	-	-	-	-
-	-	-	-	-
-	-	-	3,0	-

ШАМИЛЬСКИЙ РАЙОН

	Хозяйства всех категорий	сельскохозяйственные организации
из них:		
подсолнечник на зерно	3,0	-
лен-кудряш	-	-
соя	-	-
рапс	-	-
горчица	-	-
рыжик	-	-
эфирно-масличные культуры	-	-
лекарственные культуры	-	-
Картофель	572,3	-
Овощные и бахчевые культуры – всего ¹⁾	186,8	-
из них:		
овощи открытого грунта – всего	186,6	-
в том числе:		
капуста (всех видов)	73,4	-
огурцы	33,5	-
помидоры	5,3	-
свекла столовая	14,2	-
морковь столовая	19,8	-
лук репчатый	12,4	-
чеснок	1,8	-
кабачки, патиссоны	0,0	-
продовольственные бахчевые культуры	0,1	-
Кормовые культуры - всего	103,1	15,0
из них:		
травы однолетние	80,5	-
травы многолетние	21,3	15,0
кормовые культуры на силос (без кукурузы)	-	-
кукуруза на корм	1,0	-
корнеплодные кормовые культуры, включая свеклу сахарную на корм скоту	0,3	-
Структура посевных площадей по видам сельскохозяйственных культур (в процентах от общей посевной площади соответствующей категории организаций (хозяйств))		
Зерновые и зернобобовые культуры - всего	40,9	3,2
из них:		
пшеница	10,6	-
рожь	0,0	-
ячмень	0,4	-
овес	0,0	-
кукуруза на зерно	29,6	3,2
просо	0,0	-
гречиха	-	-



ШАМИЛЬСКИЙ РАЙОН

крестьянские (фермерские) хозяйства и индивидуальные предприниматели			личные подсобные и другие индивидуальные хозяйства граждан	некоммерческие объединения граждан
	крестьянские (фермерские) хозяйства	индивидуальные предприниматели		
-	-	-	3,0	-
-	-	-	-	-
-	-	-	-	-
-	-	-	-	-
-	-	-	-	-
-	-	-	-	-
-	-	-	-	-
0,6	0,6	-	571,7	-
0,3	0,3	-	186,5	-
0,3	0,3	-	186,3	-
0,3	0,3	-	73,1	-
-	-	-	33,5	-
-	-	-	5,3	-
-	-	-	14,2	-
-	-	-	19,8	-
0,0	0,0	-	12,4	-
-	-	-	1,8	-
-	-	-	0,0	-
-	-	-	0,1	-
0,4	0,4	-	87,7	-
-	-	-	80,5	-
0,4	0,4	-	5,9	-
-	-	-	-	-
0,0	0,0	-	1,0	-
-	-	-	0,3	-
22,5	22,5	-	41,3	-
-	-	-	10,7	-
-	-	-	0,0	-
-	-	-	0,4	-
-	-	-	0,0	-
22,5	22,5	-	29,9	-
-	-	-	0,0	-
-	-	-	-	-



ШАМИЛЬСКИЙ РАЙОН

	Хозяйства всех	сельскохозяйственные
	категорий	организации
рис	-	-
зернобобовые культуры	0,2	-
из них:		
горох	0,0	-
Технические культуры - всего	0,2	-
из них:		
лен-долгунец	-	-
конопля среднерусская	-	-
сахарная свекла	-	-
масличные культуры - всего	0,2	-
из них:		
подсолнечник на зерно	0,2	-
лен-кудряш	-	-
соя	-	-
рапс	-	-
горчица	-	-
рыжик	-	-
эфирно-масличные культуры	-	-
лекарственные культуры	-	-
Картофель	39,1	-
Овощные и бахчевые культуры – всего ¹⁾	12,8	-
из них:		
овощи открытого грунта – всего	12,7	-
в том числе:		
капуста (всех видов)	5,0	-
огурцы	2,3	-
помидоры	0,4	-
свекла столовая	1,0	-
морковь столовая	1,4	-
лук репчатый	0,9	-
чеснок	0,1	-
кабачки, патиссоны	0,0	-
продовольственные бахчевые культуры	0,0	-
Кормовые культуры - всего	7,0	96,8
из них:		
травы однолетние	5,5	-
травы многолетние	1,5	96,8
кормовые культуры на силос (без кукурузы)	-	-
кукуруза на корм	0,1	-
корнеплодные кормовые культуры, включая свеклу сахарную на корм скоту	0,0	-
Площади многолетних плодовых насаждений и ягодных культур - всего, га	1420,3	184,0
в том числе:		
семечковые культуры - всего	920,3	61,7



ШАМИЛЬСКИЙ РАЙОН

крестьянские (фермерские) хозяйства и индивидуальные предприниматели			личные подсобные и другие индивидуальные хозяйства граждан	некоммерческие объединения граждан
	крестьянские (фермерские) хозяйства	индивидуальные предприниматели		
-	-	-	-	-
-	-	-	0,2	-
-	-	-	0,0	-
-	-	-	0,2	-
-	-	-	-	-
-	-	-	-	-
-	-	-	-	-
-	-	-	0,2	-
-	-	-	0,2	-
-	-	-	-	-
-	-	-	-	-
-	-	-	-	-
-	-	-	-	-
-	-	-	-	-
-	-	-	-	-
-	-	-	-	-
36,0	36,0	-	39,5	-
18,0	18,0	-	12,9	-
18,0	18,0	-	12,9	-
17,4	17,4	-	5,1	-
-	-	-	2,3	-
-	-	-	0,4	-
-	-	-	1,0	-
-	-	-	1,4	-
0,6	0,6	-	0,9	-
-	-	-	0,1	-
-	-	-	0,0	-
-	-	-	0,0	-
23,6	23,6	-	6,1	-
-	-	-	5,6	-
22,5	22,5	-	0,4	-
-	-	-	-	-
1,1	1,1	-	0,1	-
-	-	-	0,0	-
12,6	11,6	1,0	1223,7	-
7,2	6,6	0,6	851,4	-



ШАМИЛЬСКИЙ РАЙОН

	Хозяйства всех категорий	сельскохозяйственные организации
из них:		
яблоня	585,8	61,2
груша	319,3	0,5
косточковые культуры - всего	498,7	122,3
из них:		
слива	5,5	-
вишня	8,3	-
черешня	33,6	-
абрикос	378,2	121,8
персик	70,7	0,5
алыча	2,3	-
орехоплодные культуры	0,9	-
из них:		
грецкий орех	0,9	-
фундук	0,0	-
субтропические культуры	0,1	-
цитрусовые культуры	-	-
ягодники - всего ²⁾	0,3	-
из них:		
земляника, клубника	0,1	-
малина, ежевика	0,2	-
смородина всех видов	0,0	-
крыжовник	0,0	-
рябина черноплодная	0,0	-
облепиха	-	-
Структура площадей многолетних плодовых насаждений и ягодных культур по видам плодово-ягодных насаждений (в процентах от общей площади плодово-ягодных насаждений соответствующей категории хозяйств):		
семечковые культуры	64,8	33,5
косточковые культуры	35,1	66,5
орехоплодные культуры	0,1	-
субтропические культуры	0,0	-
цитрусовые культуры	-	-
ягодники	0,0	-
Площади виноградников, га	0,3	-
Поголовье сельскохозяйственных животных, голов:		
Крупный рогатый скот - всего	36111	7533
из него коровы	14273	2743
Молочный крупный рогатый скот	35545	7533
Мясной крупный рогатый скот	366	-
Волы	200	-



ШАМИЛЬСКИЙ РАЙОН

крестьянские (фермерские) хозяйства и индивидуальные предприниматели			личные подсобные и другие индивидуальные хозяйства граждан	некоммерческие объединения граждан
	крестьянские (фермерские) хозяйства	индивидуальные предприниматели		
4,4	4,0	0,4	520,1	-
2,8	2,6	0,2	316,1	-
5,4	5,0	0,4	370,9	-
0,2	0,2	-	5,3	-
0,3	0,3	-	8,0	-
0,1	0,1	-	33,5	-
4,6	4,2	0,4	251,8	-
0,3	0,3	-	69,8	-
-	-	-	2,3	-
-	-	-	0,9	-
-	-	-	0,9	-
-	-	-	0,0	-
-	-	-	0,1	-
-	-	-	-	-
-	-	-	0,3	-
-	-	-	0,1	-
-	-	-	0,2	-
-	-	-	0,0	-
-	-	-	0,0	-
-	-	-	0,0	-
-	-	-	-	-
56,9	56,6	60,0	69,6	-
43,1	43,4	40,0	30,3	-
-	-	-	0,1	-
-	-	-	0,0	-
-	-	-	-	-
-	-	-	0,0	-
-	-	-	0,3	-
4992	4986	6	23586	-
2568	2565	3	8962	-
4862	4856	6	23150	-
130	130	-	236	-
-	-	-	200	-



ШАМИЛЬСКИЙ РАЙОН

	Хозяйства всех	сельскохозяйственные
	категорий	организации
из общего поголовья крупного рогатого скота:		
буйволы	1	-
яки	-	-
Свиньи	-	-
Овцы и козы - всего	167816	63219
Овцы	164219	62574
Козы	3597	645
Птица - всего	16100	5554
Птица сельскохозяйственная - всего	16017	5554
в том числе:		
куры - всего	11486	1554
из них:		
куры-несушки	7847	1250
куры яичных пород	9371	54
куры мясных и мясо-яичных пород	2115	1500
утки	3036	3000
гуси	23	-
индейки	1472	1000
цесарки	-	-
Прочие виды птицы - всего	83	-
перепелки	83	-
фазаны	-	-
страусы	-	-
Лошади	1214	276
Ослы	412	-
Мулы и лошаки	32	-
Олени северные	-	-
Олени пятнистые	-	-
Маралы	-	-
Верблюды	-	-
Кролики домашние	53	-
Звери пушные (клеточного разведения):		
Лисицы	-	-
Песцы	-	-
Норки	-	-
Нутрии	-	-
Соболи	-	-
Бобры	-	-
Ондатры	-	-
Хори	-	-
Пчелы медоносные (семьи), шт.	5369	186
Наличие сельскохозяйственной техники, шт.:		



ШАМИЛЬСКИЙ РАЙОН

крестьянские (фермерские) хозяйства и индивидуальные предприниматели			личные подсобные и другие индивидуальные хозяйства граждан	некоммерческие объединения граждан
	крестьянские (фермерские) хозяйства	индивидуальные предприниматели		
-	-	-	1	-
-	-	-	-	-
-	-	-	-	-
60555	60555	-	44042	-
59644	59644	-	42001	-
911	911	-	2041	-
279	279	-	10267	-
279	279	-	10184	-
279	279	-	9653	-
167	167	-	6430	-
279	279	-	9038	-
-	-	-	615	-
-	-	-	36	-
-	-	-	23	-
-	-	-	472	-
-	-	-	-	-
-	-	-	83	-
-	-	-	83	-
-	-	-	-	-
-	-	-	-	-
313	313	-	625	-
-	-	-	412	-
-	-	-	32	-
-	-	-	-	-
-	-	-	-	-
-	-	-	-	-
-	-	-	-	-
-	-	-	-	-
-	-	-	-	-
-	-	-	-	-
-	-	-	-	-
-	-	-	-	-
-	-	-	53	-
-	-	-	-	-
-	-	-	-	-
-	-	-	-	-
-	-	-	-	-
-	-	-	-	-
-	-	-	-	-
-	-	-	-	-
480	480	-	4703	-



	Хозяйства всех категорий	сельскохозяйственные организации
Тракторы	75	58
Комбайны:		
зерноуборочные	4	4
кукурузоуборочные	-	-
картофелеуборочные	-	-
кормоуборочные	2	2
Машины свеклоуборочные (без ботвоуборочных)	-	-
Установки доильные	11	8
Плуги	5	2
Косилки	22	16
Сеялки	5	5
В среднем на одну организацию (хозяйство, объединение):		
численность работников, человек ³⁾	x	6
общая земельная площадь, га	x	316,5
площадь сельскохозяйственных угодий, га	x	239,0
общая посевная площадь сельскохозяйственных культур под урожай, га ⁴⁾	x	1,3
поголовье сельскохозяйственных животных, голов ⁵⁾ :	x	
крупный рогатый скот	x	105
из него коровы	x	40
свиньи	x	-
птица	x	2777

1) Включая овощи закрытого грунта по личным подсобным и другим индивидуальным хозяйствам граждан и некоммерческим объединениям.

2) Включая ягодники в междурядьях сада.

3) В расчете на одну организацию (хозяйство), без учета подсобных сельскохозяйственных предприятий несельскохозяйственных организаций, осуществлявших сельскохозяйственную деятельность в I полугодии

4) В расчете на одну организацию (хозяйство), имевшую общую посевную площадь.

5) В расчете на одну организацию (хозяйство), имевшую поголовье скота соответствующего вида.

ШАМИЛЬСКИЙ РАЙОН

крестьянские (фермерские) хозяйства и индивидуальные предприниматели			личные подсобные и другие индивидуальные хозяйства граждан	некоммерческие объединения граждан
	крестьянские (фермерские) хозяйства	индивидуальные предприниматели		
9	9	-	8	x
-	-	-	x	x
-	-	-	x	x
-	-	-	x	x
-	-	-	x	x
-	-	-	x	x
-	-	-	3	x
3	3	-	x	x
6	6	-	x	x
-	-	-	x	x
4	4	2	x	x
126,0	129,6	1,0	0,6	-
126,0	129,6	1,0	0,6	-
0,4	0,4	-	0,3	-
62	63	6	7	-
34	34	3	3	-
-	-	-	-	-
40	40	-	16	-

ОСНОВНЫЕ ИТОГИ ВСЕРОССИЙСКОЙ

(на 1 июля)

Сулейман-Стальский муниципальный район

	Хозяйства всех	сельскохозяйственные организации
	категорий	
Число организаций (хозяйств) - всего	x	34
осуществлявшие сельскохозяйственную деятельность в I полугодии (2016) года в процентах от общего числа соответствующей категории организаций (хозяйств)	x	26,0
Общая земельная площадь, га	26748,8	8287,6
из нее сельскохозяйственные угодья	24624,5	7735,6
в том числе:		
пашня	6371,2	3370,7
сенокосы	3621,3	1129,5
пастбища	4778,4	2070,6
многолетние насаждения	8733,6	945,8
залежь	1120,0	219,0
Из общей площади сельскохозяйственных угодий фактически использовались, га	15177,3	4501,8
в процентах от общей площади сельскохозяйственных угодий соответствующей категории хозяйств	61,6	58,2
Посевная площадь сельскохозяйственных культур под урожай - всего, га	3901,2	972,0
в том числе:		
Зерновые и зернобобовые культуры - всего	2088,2	942,0
из них:		
пшеница	1997,5	872,0
рожь	-	-
ячмень	20,0	20,0
овес	-	-
кукуруза на зерно	70,7	50,0
просо	-	-
гречиха	-	-
рис	-	-
зернобобовые культуры	0,0	-
из них:		
горох	-	-
Технические культуры - всего	0,0	-
из них:		
лен-долгунец	-	-
конопля среднерусская	-	-
сахарная свекла	-	-
масличные культуры - всего	-	-



СЕЛЬСКОХОЗЯЙСТВЕННОЙ ПЕРЕПИСИ В РАЗРЕЗЕ КАТЕГОРИЙ ХОЗЯЙСТВ

крестьянские (фермерские) хозяйства и индивидуальные предприниматели	В ТОМ ЧИСЛЕ		личные подсобные и другие индивидуальные хозяйства граждан	некоммерческие объединения граждан
	крестьянские (фермерские) хозяйства	из них индивидуальные предприниматели		
607	109	498	17190	-
249,0	73,0	176,0	12481,0	-
41,0	67,0	35,3	72,6	-
8610,9	6719,4	1891,5	9850,3	-
7394,6	6555,9	838,7	9494,3	-
190,9	83,4	107,5	2809,6	-
338,9	98,5	240,4	2152,9	x
2259,8	2158,6	101,2	448,0	x
4539,3	4211,8	327,5	3248,5	-
65,7	3,6	62,1	835,3	-
2016,5	1467,8	548,6	8659,0	-
27,3	22,4	65,4	91,2	-
146,2	64,0	82,2	2783,0	-
51,3	33,0	18,3	1094,9	-
51,3	33,0	18,3	1074,2	-
-	-	-	-	-
-	-	-	-	-
-	-	-	-	-
-	-	-	20,7	-
-	-	-	-	-
-	-	-	-	-
-	-	-	0,0	-
-	-	-	-	-
-	-	-	0,0	-
-	-	-	-	-
-	-	-	-	-
-	-	-	-	-
-	-	-	-	-
-	-	-	-	-
-	-	-	-	-



	Хозяйства всех категорий	сельскохозяйственные организации
из них:		
подсолнечник на зерно	-	-
лен-кудряш	-	-
соя	-	-
рапс	-	-
горчица	-	-
рыжик	-	-
эфирно-масличные культуры	-	-
лекарственные культуры	-	-
Картофель	288,6	2,0
Овощные и бахчевые культуры – всего ¹⁾	994,2	28,0
из них:		
овощи открытого грунта – всего	923,5	-
в том числе:		
капуста (всех видов)	63,2	-
огурцы	106,8	-
помидоры	555,7	-
свекла столовая	0,7	-
морковь столовая	0,9	-
лук репчатый	39,5	-
чеснок	43,6	-
кабачки, патиссоны	24,0	-
продовольственные бахчевые культуры	70,5	28,0
Кормовые культуры - всего	530,2	-
из них:		
травы однолетние	282,7	-
травы многолетние	31,1	-
кормовые культуры на силос (без кукурузы)	216,0	-
кукуруза на корм	0,4	-
корнеплодные кормовые культуры, включая свеклу сахарную на корм скоту	-	-
Структура посевных площадей по видам сельскохозяйственных культур (в процентах от общей посевной площади соответствующей категории организаций (хозяйств))		
Зерновые и зернобобовые культуры - всего	53,5	96,9
из них:		
пшеница	51,2	89,7
рожь	-	-
ячмень	0,5	2,1
овес	-	-
кукуруза на зерно	1,8	5,1
просо	-	-
гречиха	-	-



крестьянские (фермерские) хозяйства и индивидуальные предприниматели	В том числе		личные подсобные и другие индивидуальные хозяйства граждан	некоммерческие объединения граждан
	крестьянские (фермерские) хозяйства	индивидуальные предприниматели		
-	-	-	-	-
-	-	-	-	-
-	-	-	-	-
-	-	-	-	-
-	-	-	-	-
-	-	-	-	-
-	-	-	-	-
-	-	-	-	-
1,2	-	1,2	285,4	-
14,7	1,0	13,7	951,4	-
5,2	1,0	4,2	918,3	-
0,6	0,2	0,4	62,6	-
0,5	0,5	-	106,3	-
4,2	0,4	3,8	551,5	-
-	-	-	0,7	-
-	-	-	0,9	-
-	-	-	39,5	-
-	-	-	43,6	-
-	-	-	24,0	-
9,5	-	9,5	33,0	-
79,0	30,0	49,0	451,2	-
79,0	30,0	49,0	203,7	-
-	-	-	31,1	-
-	-	-	216,0	-
-	-	-	0,4	-
-	-	-	-	-
35,1	51,6	22,2	39,3	-
35,1	51,6	22,2	38,6	-
-	-	-	-	-
-	-	-	-	-
-	-	-	-	-
-	-	-	0,7	-
-	-	-	-	-
-	-	-	-	-



	Хозяйства всех категорий	сельскохозяйственные организации
рис	-	-
зернобобовые культуры	0,0	-
из них:		
горох	-	-
Технические культуры - всего	0,0	-
из них:		
лен-долгунец	-	-
конопля среднерусская	-	-
сахарная свекла	-	-
масличные культуры - всего	-	-
из них:		
подсолнечник на зерно	-	-
лен-кудряш	-	-
соя	-	-
рапс	-	-
горчица	-	-
рыжик	-	-
эфирно-масличные культуры	-	-
лекарственные культуры	-	-
Картофель	7,4	0,2
Овощные и бахчевые культуры – всего ¹⁾	25,5	2,9
из них:		
овощи открытого грунта – всего	23,7	-
в том числе:		
капуста (всех видов)	1,6	-
огурцы	2,7	-
помидоры	14,2	-
свекла столовая	0,0	-
морковь столовая	0,0	-
лук репчатый	1,0	-
чеснок	1,1	-
кабачки, патиссоны	0,6	-
продовольственные бахчевые культуры	1,8	2,9
Кормовые культуры - всего	13,6	-
из них:		
травы однолетние	7,2	-
травы многолетние	0,8	-
кормовые культуры на силос (без кукурузы)	5,5	-
кукуруза на корм	0,0	-
корнеплодные кормовые культуры, включая свеклу сахарную на корм скоту	-	-
Площади многолетних плодовых насаждений и ягодных культур - всего, га	3202,1	231,0
в том числе:		
семечковые культуры - всего	1879,6	151,1

крестьянские (фермерские) хозяйства и индивидуальные предприниматели	В ТОМ ЧИСЛЕ		личные подсобные и другие индивидуальные хозяйства граждан	некоммерческие объединения граждан
	крестьянские (фермерские) хозяйства	индивидуальные предприниматели		
-	-	-	-	-
-	-	-	0,0	-
-	-	-	-	-
-	-	-	0,0	-
-	-	-	-	-
-	-	-	-	-
-	-	-	-	-
-	-	-	-	-
-	-	-	-	-
-	-	-	-	-
-	-	-	-	-
-	-	-	-	-
-	-	-	-	-
-	-	-	-	-
-	-	-	-	-
-	-	-	-	-
-	-	-	-	-
-	-	-	-	-
-	-	-	-	-
0,8	-	1,5	10,3	-
10,1	1,6	16,7	34,2	-
3,6	1,6	5,1	33,0	-
0,4	0,2	0,5	2,3	-
0,3	0,7	-	3,8	-
2,9	0,6	4,6	19,8	-
-	-	-	0,0	-
-	-	-	0,0	-
-	-	-	1,4	-
-	-	-	1,6	-
-	-	-	0,9	-
6,5	-	11,6	1,2	-
54,0	46,9	59,6	16,2	-
54,0	46,9	59,6	7,3	-
-	-	-	1,1	-
-	-	-	7,8	-
-	-	-	0,0	-
-	-	-	-	-
232,6	79,4	153,2	2738,5	-
57,9	15,1	42,7	1670,6	-



	Хозяйства всех категорий	сельскохозяйственные организации
из них:		
яблоня	1393,9	148,1
груша	480,1	2,0
косточковые культуры - всего	924,7	78,9
из них:		
слива	447,7	69,9
вишня	3,4	-
черешня	19,6	1,0
абрикос	6,5	-
персик	418,6	8,0
алыча	22,8	-
орехоплодные культуры	372,0	1,0
из них:		
грецкий орех	47,6	-
фундук	324,2	1,0
субтропические культуры	19,7	-
цитрусовые культуры	0,1	-
ягодники - всего ²⁾	6,0	-
из них:		
земляника, клубника	2,3	-
малина, ежевика	2,3	-
смородина всех видов	1,1	-
крыжовник	0,1	-
рябина черноплодная	0,0	-
облепиха	0,0	-
Структура площадей многолетних плодовых насаждений и ягодных культур по видам плодово-ягодных насаждений (в процентах от общей площади плодово-ягодных насаждений соответствующей категории хозяйств):		
семечковые культуры	58,7	65,4
косточковые культуры	28,9	34,2
орехоплодные культуры	11,6	0,4
субтропические культуры	0,6	-
цитрусовые культуры	0,0	-
ягодники	0,2	-
Площади виноградников, га	1436,9	713,8
Поголовье сельскохозяйственных животных, голов:		
Крупный рогатый скот - всего	9218	113
из него коровы	3465	75
Молочный крупный рогатый скот	8718	113
Мясной крупный рогатый скот	485	-
Волы	15	-



крестьянские (фермерские) хозяйства и индивидуальные предприниматели	в том числе		личные подсобные и другие индивидуальные хозяйства граждан	некоммерческие объединения граждан
	крестьянские (фермерские) хозяйства	индивидуальные предприниматели		
53,6	12,8	40,7	1192,3	-
4,3	2,3	2,0	473,8	-
86,5	32,7	53,7	759,4	-
61,1	21,3	39,7	316,7	-
-	-	-	3,4	-
2,0	-	2,0	16,6	-
1,0	0,1	0,9	5,5	-
15,0	5,7	9,3	395,6	-
7,2	5,5	1,7	15,6	-
83,6	30,6	53,1	287,4	-
42,4	20,0	22,4	5,2	-
41,2	10,6	30,7	281,9	-
4,7	1,0	3,7	15,0	-
-	-	-	0,1	-
-	-	-	6,0	-
-	-	-	2,3	-
-	-	-	2,3	-
-	-	-	1,1	-
-	-	-	0,1	-
-	-	-	0,0	-
-	-	-	0,0	-
24,9	19,1	27,9	61,0	-
37,2	41,2	35,1	27,7	-
36,0	38,5	34,6	10,5	-
2,0	1,2	2,4	0,5	-
-	-	-	0,0	-
-	-	-	0,2	-
216,1	78,5	137,6	507,0	-
883	674	209	8222	-
204	122	82	3186	-
883	674	209	7722	-
-	-	-	485	-
-	-	-	15	-



	Хозяйства всех категорий	сельскохозяйственные организации
из общего поголовья крупного рогатого скота:		
буйволы	20	-
яки	-	-
Свиньи	-	-
Овцы и козы - всего	15993	2808
Овцы	15443	2808
Козы	550	-
Птица - всего	236265	-
Птица сельскохозяйственная - всего	236256	-
в том числе:		
куры - всего	190691	-
из них:		
куры-несушки	104947	-
куры яичных пород	121701	-
куры мясных и мясо-яичных пород	68990	-
утки	10508	-
гуси	7073	-
индейки	27845	-
цесарки	139	-
Прочие виды птицы - всего	9	-
перепелки	9	-
фазаны	-	-
страусы	-	-
Лошади	201	108
Ослы	18	-
Мулы и лошаки	9	-
Олени северные	-	-
Олени пятнистые	-	-
Маралы	-	-
Верблюды	-	-
Кролики домашние	183	-
Звери пушные (клеточного разведения):		
Лисицы	-	-
Песцы	-	-
Норки	-	-
Нутрии	27	-
Соболи	-	-
Бобры	-	-
Ондатры	-	-
Хори	-	-
Пчелы медоносные (семьи), шт.	2418	132
Наличие сельскохозяйственной техники, шт.:		



крестьянские (фермерские) хозяйства и индивидуальные предприниматели	В ТОМ ЧИСЛЕ		личные подсобные и другие индивидуальные хозяйства граждан	некоммерческие объединения граждан
	крестьянские (фермерские) хозяйства	индивидуальные предприниматели		
-	-	-	20	-
-	-	-	-	-
-	-	-	-	-
2891	2871	20	10294	-
2891	2871	20	9744	-
-	-	-	550	-
822	492	330	235443	-
822	492	330	235434	-
375	135	240	190316	-
343	103	240	104604	-
175	125	50	121526	-
200	10	190	68790	-
28	8	20	10480	-
42	12	30	7031	-
372	332	40	27473	-
5	5	-	134	-
-	-	-	9	-
-	-	-	9	-
-	-	-	-	-
-	-	-	-	-
60	60	-	33	-
-	-	-	18	-
-	-	-	9	-
-	-	-	-	-
-	-	-	-	-
-	-	-	-	-
-	-	-	-	-
-	-	-	183	-
-	-	-	-	-
-	-	-	-	-
-	-	-	-	-
-	-	-	27	-
-	-	-	-	-
-	-	-	-	-
-	-	-	-	-
200	200	-	2086	-



	Хозяйства всех категорий	сельскохозяйственные организации
Тракторы	260	42
Комбайны:		
зерноуборочные	17	11
кукурузоуборочные	-	-
картофелеуборочные	-	-
кормоуборочные	-	-
Машины свеклоуборочные (без ботвоуборочных)	-	-
Установки доильные	-	-
Плуги	49	12
Косилки	98	5
Сеялки	7	7
В среднем на одну организацию (хозяйство, объединение):		
численность работников, человек ³⁾	x	4
общая земельная площадь, га	x	243,8
площадь сельскохозяйственных угодий, га	x	227,5
общая посевная площадь сельскохозяйственных культур под урожаем, га ⁴⁾	x	97,2
поголовье сельскохозяйственных животных, голов ⁵⁾ :	x	
крупный рогатый скот	x	38
из него коровы	x	38
свиньи	x	-
птица	x	-

1) Включая овощи закрытого грунта по личным подсобным и другим индивидуальным хозяйствам граждан и некоммерческим объединениям.

2) Включая ягодники в междурядьях сада.

3) В расчете на одну организацию (хозяйство), без учета подсобных сельскохозяйственных предприятий несельскохозяйственных организаций, осуществлявших сельскохозяйственную деятельность в I полугодии

4) В расчете на одну организацию (хозяйство), имевшую общую посевную площадь.

5) В расчете на одну организацию (хозяйство), имевшую поголовье скота соответствующего вида.

крестьянские (фермерские) хозяйства и индивидуальные предприниматели	В ТОМ ЧИСЛЕ		личные подсобные и другие индивидуальные хозяйства граждан	некоммерческие объединения граждан
	крестьянские (фермерские) хозяйства	индивидуальные предприниматели		
142	9	133	76	x
6	-	6	x	x
-	-	-	x	x
-	-	-	x	x
-	-	-	x	x
-	-	-	x	x
-	-	-	-	x
37	5	32	x	x
93	6	87	x	x
-	-	-	x	x
6	7	6	x	x
14,2	61,6	3,8	0,6	-
12,2	60,1	1,7	0,6	-
3,5	12,8	2,2	0,5	-
40	52	23	3	-
19	41	10	2	-
-	-	-	-	-
103	164	66	33	-

ОСНОВНЫЕ ИТОГИ ВСЕРОССИЙСКОЙ

(на 1 июля)

Табасаранский муниципальный район

	Хозяйства	сельскохозяйственные
	всех категорий	организации
Число организаций (хозяйств) - всего	x	13
осуществлявшие сельскохозяйственную деятельность в I полугодии (2016) года в процентах от общего числа соответствующей категории организаций (хозяйств)	x	10,0
Общая земельная площадь, га	12274,7	6213,2
из нее сельскохозяйственные угодья	11492,9	5687,2
в том числе:		
пашня	3297,8	1547,0
сенокосы	2397,8	183,0
пастбища	3475,4	2966,7
многолетние насаждения	1306,9	359,5
залежь	1015,0	631,0
Из общей площади сельскохозяйственных угодий фактически использовались, га	9786,1	4485,2
в процентах от общей площади сельскохозяйственных угодий соответствующей категории хозяйств	85,1	78,9
Посевная площадь сельскохозяйственных культур под урожай - всего, га	1898,7	245,0
в том числе:		
Зерновые и зернобобовые культуры - всего	968,2	240,0
из них:		
пшеница	665,1	196,0
рожь	-	-
ячмень	-	-
овес	-	-
кукуруза на зерно	256,1	-
просо	-	-
гречиха	-	-
рис	-	-
зернобобовые культуры	0,0	-
из них:		
горох	0,0	-
Технические культуры - всего	5,0	5,0
из них:		
лен-долгунец	-	-
конопля среднерусская	-	-
сахарная свекла	-	-
масличные культуры - всего	0,0	-



СЕЛЬСКОХОЗЯЙСТВЕННОЙ ПЕРЕПИСИ В РАЗРЕЗЕ КАТЕГОРИЙ ХОЗЯЙСТВ

крестьянские (фермерские) хозяйства и индивидуальные предприниматели	в том числе		личные подсобные и другие индивидуальные хозяйства граждан	Некоммерческие объединения граждан
	крестьянские (фермерские) хозяйства	индивидуальные предприниматели		
25	24	1	10319	-
20,0	19,0	1,0	8515,0	-
80,0	79,2	100,0	82,5	-
591,2	586,2	5,0	5470,3	-
587,3	582,3	5,0	5218,4	-
43,3	43,3	-	1707,5	-
149,7	149,7	-	2065,1	x
257,7	257,7	-	251,0	x
136,6	131,6	5,0	810,8	-
-	-	-	384,0	-
466,5	461,5	5,0	4834,4	-
79,4	79,3	100,0	92,6	-
3,5	3,5	-	1650,2	-
3,0	3,0	-	725,2	-
-	-	-	469,1	-
-	-	-	-	-
-	-	-	-	-
-	-	-	-	-
-	-	-	256,1	-
-	-	-	-	-
-	-	-	-	-
-	-	-	-	-
-	-	-	0,0	-
-	-	-	0,0	-
-	-	-	0,0	-
-	-	-	-	-
-	-	-	-	-
-	-	-	-	-
-	-	-	0,0	-

ТАБАСАРАНСКИЙ РАЙОН

	Хозяйства	сельскохозяйственные
	всех категорий	организации
из них:		
подсолнечник на зерно	0,0	-
лен-кудряш	-	-
соя	-	-
рапс	-	-
горчица	-	-
рыжик	-	-
эфирно-масличные культуры	-	-
лекарственные культуры	-	-
Картофель	483,4	-
Овощные и бахчевые культуры – всего ¹⁾	365,5	-
из них:		
овощи открытого грунта – всего	350,5	-
в том числе:		
капуста (всех видов)	13,6	-
огурцы	46,6	-
помидоры	71,2	-
свекла столовая	2,2	-
морковь столовая	12,1	-
лук репчатый	16,0	-
чеснок	22,2	-
кабачки, патиссоны	0,0	-
продовольственные бахчевые культуры	15,0	-
Кормовые культуры - всего	76,6	-
из них:		
травы однолетние	76,0	-
травы многолетние	0,0	-
кормовые культуры на силос (без кукурузы)	-	-
кукуруза на корм	-	-
корнеплодные кормовые культуры, включая свеклу сахарную на корм скоту	0,4	-
Структура посевных площадей по видам сельскохозяйственных культур (в процентах от общей посевной площади соответствующей категории организаций (хозяйств))		
Зерновые и зернобобовые культуры - всего:	51,0	98,0
из них:		
пшеница	35,0	80,0
рожь	-	-
ячмень	-	-
овес	-	-
кукуруза на зерно	13,5	-
просо	-	-
гречиха	-	-



крестьянские (фермерские) хозяйства и индивидуальные предприниматели	в том числе		личные подсобные и другие индивидуальные хозяйства граждан	некоммерческие объединения граждан
	крестьянские (фермерские) хозяйства	индивидуальные предприниматели		
-	-	-	0,0	-
-	-	-	-	-
-	-	-	-	-
-	-	-	-	-
-	-	-	-	-
-	-	-	-	-
-	-	-	-	-
-	-	-	-	-
-	-	-	483,4	-
0,5	0,5	-	365,0	-
0,5	0,5	-	349,9	-
-	-	-	13,6	-
0,2	0,2	-	46,4	-
0,3	0,3	-	70,9	-
-	-	-	2,2	-
-	-	-	12,1	-
-	-	-	16,0	-
-	-	-	22,2	-
-	-	-	0,0	-
-	-	-	15,0	-
-	-	-	76,6	-
-	-	-	76,0	-
-	-	-	0,0	-
-	-	-	-	-
-	-	-	-	-
-	-	-	0,4	-
84,7	84,7	-	43,9	-
-	-	-	28,4	-
-	-	-	-	-
-	-	-	-	-
-	-	-	15,5	-
-	-	-	-	-
-	-	-	-	-



ТАБАСАРАНСКИЙ РАЙОН

	Хозяйства	сельскохозяйственные
	всех категорий	организации
рис	-	-
зернобобовые культуры	0,0	-
из них:		
горох	0,0	-
Технические культуры - всего	0,3	2,0
из них:		
лен-долгунец	-	-
конопля среднерусская	-	-
сахарная свекла	-	-
масличные культуры - всего	0,0	-
из них:		
подсолнечник на зерно	0,0	-
лен-кудряш	-	-
соя	-	-
рапс	-	-
горчица	-	-
рыжик	-	-
эфирно-масличные культуры	-	-
лекарственные культуры	-	-
Картофель	25,5	-
Овощные и бахчевые культуры – всего ¹⁾	19,3	-
из них:		
овощи открытого грунта – всего	18,5	-
в том числе:		
капуста (всех видов)	0,7	-
огурцы	2,5	-
помидоры	3,8	-
свекла столовая	0,1	-
морковь столовая	0,6	-
лук репчатый	0,8	-
чеснок	1,2	-
кабачки, патиссоны	0,0	-
продовольственные бахчевые культуры	0,8	-
Кормовые культуры - всего	4,0	-
из них:		
травы однолетние	4,0	-
травы многолетние	0,0	-
кормовые культуры на силос (без кукурузы)	-	-
кукуруза на корм	-	-
корнеплодные кормовые культуры, включая свеклу сахарную на корм скоту	0,0	-
Площади многолетних плодовых насаждений и ягодных культур - всего, га	760,2	67,0
в том числе:		
семечковые культуры - всего	323,0	30,5



ТАБАСАРАНСКИЙ РАЙОН

крестьянские (фермерские) хозяйства и индивидуальные предприниматели	в том числе		личные подсобные и другие индивидуальные хозяйства граждан	некоммерческие объединения граждан
	крестьянские (фермерские) хозяйства	индивидуальные предприниматели		
-	-	-	-	-
-	-	-	0,0	-
-	-	-	0,0	-
-	-	-	0,0	-
-	-	-	-	-
-	-	-	-	-
-	-	-	-	-
-	-	-	0,0	-
-	-	-	0,0	-
-	-	-	-	-
-	-	-	-	-
-	-	-	-	-
-	-	-	-	-
-	-	-	-	-
-	-	-	-	-
-	-	-	-	-
-	-	-	-	-
-	-	-	29,3	-
15,3	15,3	-	22,1	-
15,3	15,3	-	21,2	-
-	-	-	0,8	-
6,8	6,8	-	2,8	-
8,5	8,5	-	4,3	-
-	-	-	0,1	-
-	-	-	0,7	-
-	-	-	1,0	-
-	-	-	1,3	-
-	-	-	0,0	-
-	-	-	0,9	-
-	-	-	4,6	-
-	-	-	4,6	-
-	-	-	0,0	-
-	-	-	-	-
-	-	-	-	-
-	-	-	0,0	-
35,4	35,4	-	657,8	-
16,8	16,8	-	275,7	-



ТАБАСАРАНСКИЙ РАЙОН

	Хозяйства всех категорий	сельскохозяйственные организации
из них:		
яблоня	239,8	24,0
груша	70,0	6,5
косточковые культуры - всего	345,5	31,5
из них:		
слива	27,2	0,5
вишня	10,3	1,0
черешня	73,3	3,0
абрикос	35,3	12,0
персик	165,3	14,0
алыча	34,0	1,0
орехоплодные культуры	68,7	5,0
из них:		
грецкий орех	15,7	-
фундук	53,0	5,0
субтропические культуры	22,9	-
цитрусовые культуры	-	-
ягодники - всего ²⁾	0,1	-
из них:		
земляника, клубника	0,0	-
малина, ежевика	0,1	-
смородина всех видов	0,0	-
крыжовник	0,0	-
рябина черноплодная	-	-
облепиха	-	-
Структура площадей многолетних плодовых насаждений и ягодных культур по видам плодово-ягодных насаждений (в процентах от общей площади плодово-ягодных насаждений соответствующей категории хозяйств):		
семечковые культуры	42,5	45,5
косточковые культуры	45,4	47,0
орехоплодные культуры	9,0	7,5
субтропические культуры	3,0	-
цитрусовые культуры	-	-
ягодники	0,0	-
Площади виноградников, га	536,0	284,5
Поголовье сельскохозяйственных животных, голов:		
Крупный рогатый скот - всего	25201	61
из него коровы	9569	24
Молочный крупный рогатый скот	22711	47
Мясной крупный рогатый скот	2063	9
Волы	427	5



ТАБАСАРАНСКИЙ РАЙОН

крестьянские (фермерские) хозяйства и индивидуальные предприниматели	В том числе		личные подсобные и другие индивидуальные хозяйства граждан	некоммерческие объединения граждан
	крестьянские (фермерские) хозяйства	из них индивидуальные предприниматели		
15,7	15,7	-	200,1	-
1,1	1,1	-	62,4	-
18,4	18,4	-	295,6	-
7,1	7,1	-	19,6	-
0,3	0,3	-	9,0	-
0,1	0,1	-	70,2	-
4,5	4,5	-	18,8	-
6,4	6,4	-	144,9	-
-	-	-	33,0	-
0,2	0,2	-	63,5	-
-	-	-	15,7	-
0,2	0,2	-	47,8	-
-	-	-	22,9	-
-	-	-	-	-
-	-	-	0,1	-
-	-	-	0,0	-
-	-	-	0,1	-
-	-	-	0,0	-
-	-	-	0,0	-
-	-	-	-	-
-	-	-	-	-
47,5	47,5	-	41,9	-
52,0	52,0	-	44,9	-
0,6	0,6	-	9,7	-
-	-	-	3,5	-
-	-	-	-	-
-	-	-	0,0	-
100,4	95,4	5,0	151,1	-
1586	1586	-	23554	-
949	949	-	8596	-
1438	1438	-	21226	-
62	62	-	1992	-
86	86	-	336	-



	Хозяйства всех категорий	сельскохозяйственные организации
из общего поголовья крупного рогатого скота:		
буйволы	3	-
яки	-	-
Свиньи	-	-
Овцы и козы - всего	21252	290
Овцы	20801	290
Козы	451	-
Птица - всего	239431	-
Птица сельскохозяйственная - всего	239349	-
в том числе:		
куры - всего	194918	-
из них:		
куры-несушки	73746	-
куры яичных пород	160244	-
куры мясных и мясо-яичных пород	34674	-
утки	16913	-
гуси	6868	-
индейки	20336	-
цесарки	314	-
Прочие виды птицы - всего	82	-
перепелки	82	-
фазаны	-	-
страусы	-	-
Лошади	-	-
Ослы	3	-
Мулы и лошаки	48	-
Олени северные	-	-
Олени пятнистые	-	-
Маралы	-	-
Верблюды	-	-
Кролики домашние	24	-
Звери пушные (клеточного разведения):		
Лисицы	-	-
Песцы	-	-
Норки	-	-
Нутрии	-	-
Соболи	-	-
Бобры	-	-
Ондатры	-	-
Хори	-	-
Пчелы медоносные (семьи), шт.	1222	50
Наличие сельскохозяйственной техники, шт.:		



в том числе				
крестьянские (фермерские) хозяйства и индивидуальные предприниматели	из них		личные подсобные и другие индивидуальные хозяйства граждан	некоммерческие объединения граждан
	крестьянские (фермерские) хозяйства	индивидуальные предприниматели		
-	-	-	3	-
-	-	-	-	-
-	-	-	-	-
1622	1622	-	19340	-
1622	1622	-	18889	-
-	-	-	451	-
3150	3150	-	236281	-
3150	3150	-	236199	-
3150	3150	-	191768	-
2850	2850	-	70896	-
2650	2650	-	157594	-
500	500	-	34174	-
-	-	-	16913	-
-	-	-	6868	-
-	-	-	20336	-
-	-	-	314	-
-	-	-	82	-
-	-	-	82	-
-	-	-	-	-
-	-	-	-	-
-	-	-	-	-
-	-	-	3	-
-	-	-	48	-
-	-	-	-	-
-	-	-	-	-
-	-	-	-	-
-	-	-	-	-
-	-	-	-	-
-	-	-	-	-
-	-	-	24	-
-	-	-	-	-
-	-	-	-	-
-	-	-	-	-
-	-	-	-	-
-	-	-	-	-
-	-	-	-	-
-	-	-	-	-
-	-	-	-	-
360	360	-	812	-

	Хозяйства всех категорий	сельскохозяйственные организации
Тракторы	142	12
Комбайны:		
зерноуборочные	3	3
кукурузоуборочные	-	-
картофелеуборочные	-	-
кормоуборочные	-	-
Машины свеклоуборочные (без ботвоуборочных)	-	-
Установки доильные	2	-
Плуги	17	8
Косилки	5	2
Сеялки	1	1
В среднем на одну организацию (хозяйство, объединение):		
численность работников, человек ³⁾	x	14
общая земельная площадь, га	x	477,9
площадь сельскохозяйственных угодий, га	x	437,5
общая посевная площадь сельскохозяйственных культур под урожай, га ⁴⁾	x	81,7
поголовье сельскохозяйственных животных, голов ⁵⁾ :	x	
крупный рогатый скот	x	31
из него коровы	x	12
свиньи	x	-
птица	x	-

1) Включая овощи закрытого грунта по личным подсобным и другим индивидуальным хозяйствам граждан и некоммерческим объединениям.

2) Включая ягодники в междурядьях сада.

3) В расчете на одну организацию (хозяйство), без учета подсобных сельскохозяйственных предприятий несельскохозяйственных организаций, осуществляющих сельскохозяйственную деятельность в I полугодии

4) В расчете на одну организацию (хозяйство), имевшую общую посевную площадь.

5) В расчете на одну организацию (хозяйство), имевшую поголовье скота соответствующего вида.



ТАБАСАРАНСКИЙ РАЙОН

крестьянские (фермерские) хозяйства и индивидуальные предприниматели	в том числе		личные подсобные и другие индивидуальные хозяйства граждан	некоммерческие объединения граждан
	крестьянские (фермерские) хозяйства	индивидуальные предприниматели		
15	14	1	115	x
-	-	-	x	x
-	-	-	x	x
-	-	-	x	x
-	-	-	x	x
-	-	-	x	x
-	-	-	2	x
9	8	1	x	x
3	3	-	x	x
-	-	-	x	x
6	6	1	x	x
23,6	24,4	5,0	0,5	-
23,5	24,3	5,0	0,5	-
1,8	1,8	-	0,2	-
227	227	-	4	-
136	136	-	2	-
-	-	-	-	-
1050	1050	-	36	-



ОСНОВНЫЕ ИТОГИ ВСЕРОССИЙСКОЙ

(на 1 июля)

Тарумовский муниципальный район

	Хозяйства всех категорий	сельскохозяйственные организации
Число организаций (хозяйств) - всего	x	37
осуществлявшие сельскохозяйственную деятельность в I полугодии (2016) года в процентах от общего числа соответствующей категории организаций (хозяйств)	x	31,0
Общая земельная площадь, га	267869,6	137732,6
из нее сельскохозяйственные угодья	255819,7	125976,6
в том числе:		
пашня	20863,6	5214,0
сенокосы	9310,7	3030,0
пастбища	223518,6	116860,6
многолетние насаждения	125,7	25,0
залежь	2001,1	847,0
Из общей площади сельскохозяйственных угодий фактически использовались, га	246064,4	121814,6
в процентах от общей площади сельскохозяйственных угодий соответствующей категории хозяйств	96,2	96,7
Посевная площадь сельскохозяйственных культур под урожай - всего, га	18729,3	3849,0
в том числе:		
Зерновые и зернобобовые культуры - всего	3620,2	1364,0
из них:		
пшеница	1791,6	488,0
рожь	8,0	-
ячмень	344,3	155,0
овес	215,0	105,0
кукуруза на зерно	65,3	20,0
просо	-	-
гречиха	1,0	-
рис	1193,0	596,0
зернобобовые культуры	2,0	-
из них:		
горох	-	-
Технические культуры - всего	0,1	-
из них:		
лен-долгунец	-	-
конопля среднерусская	-	-
сахарная свекла	-	-
масличные культуры - всего	0,1	-
из них:		
подсолнечник на зерно	0,1	-



СЕЛЬСКОХОЗЯЙСТВЕННОЙ ПЕРЕПИСИ В РАЗРЕЗЕ КАТЕГОРИЙ ХОЗЯЙСТВ

крестьянские (фермерские) хозяйства и индивидуальные предприниматели	в том числе		личные подсобные и другие индивидуальные хозяйства граждан	некоммерческие объединения граждан
	крестьянские (фермерские) хозяйства	индивидуальные предприниматели		
199	188	11	8852	-
194,0	183,0	11,0	7793,0	-
97,5	97,3	100,0	88,0	-
105485,6	97620,6	7865,0	24651,4	-
105485,6	97620,6	7865,0	24357,5	-
5116,2	4997,2	119,0	10533,4	-
1064,1	1064,1	-	5216,6	x
99284,3	91538,3	7746,0	7373,7	x
21,0	21,0	-	79,7	-
-	-	-	1154,1	-
101046,4	93181,4	7865,0	23203,4	-
95,8	95,5	100,0	95,3	-
4382,0	4382,0	-	10498,3	-
1242,0	1242,0	-	1014,2	-
500,0	500,0	-	803,6	-
8,0	8,0	-	-	-
82,0	82,0	-	107,3	-
110,0	110,0	-	-	-
-	-	-	45,3	-
-	-	-	-	-
-	-	-	1,0	-
542,0	542,0	-	55,0	-
-	-	-	2,0	-
-	-	-	-	-
-	-	-	0,1	-
-	-	-	-	-
-	-	-	-	-
-	-	-	0,1	-
-	-	-	0,1	-



	Хозяйства	сельскохозяйственные
	всех категорий	организации
лен-кудряш	-	-
соя	-	-
рапс	-	-
горчица	-	-
рыжик	-	-
эфирно-масличные культуры	-	-
лекарственные культуры	-	-
Картофель	290,7	1,0
Овощные и бахчевые культуры – всего ¹⁾	682,3	76,0
из них:		
овощи открытого грунта – всего	499,9	16,0
в том числе:		
капуста (всех видов)	41,9	1,0
огурцы	62,8	-
помидоры	135,1	15,0
свекла столовая	4,9	-
морковь столовая	11,1	-
лук репчатый	39,2	-
чеснок	47,5	-
кабачки, патиссоны	4,2	-
продовольственные бахчевые культуры	178,2	60,0
Кормовые культуры - всего	14136,0	2408,0
из них:		
травы однолетние	7633,4	1775,0
травы многолетние	5917,1	631,0
кормовые культуры на силос (без кукурузы)	264,8	-
кукуруза на корм	25,1	2,0
корнеллодные кормовые культуры, включая свеклу сахарную на корм скоту	15,2	-
Структура посевных площадей по видам сельскохозяйственных культур (в процентах от общей посевной площади соответствующей категории организаций (хозяйств))		
Зерновые и зернобобовые культуры - всего	19,3	35,4
из них:		
пшеница	9,6	12,7
рожь	0,0	-
ячмень	1,8	4,0
овес	1,1	2,7
кукуруза на зерно	0,3	0,5
просо	-	-
гречиха	0,0	-
рис	6,4	15,5
зернобобовые культуры	0,0	-



В ТОМ ЧИСЛЕ				
крестьянские (фермерские) хозяйства и индивидуальные предприниматели	ИЗ НИХ		личные подсобные и другие индивидуальные хозяйства граждан	некоммерческие объединения граждан
	крестьянские (фермерские) хозяйства	индивидуальные предприниматели		
-	-	-	-	-
-	-	-	-	-
-	-	-	-	-
-	-	-	-	-
-	-	-	-	-
-	-	-	-	-
-	-	-	-	-
0,2	0,2	-	289,5	-
55,8	55,8	-	550,5	-
14,3	14,3	-	469,6	-
-	-	-	40,9	-
0,1	0,1	-	62,7	-
3,7	3,7	-	116,4	-
-	-	-	4,9	-
-	-	-	11,1	-
-	-	-	39,2	-
-	-	-	47,5	-
-	-	-	4,2	-
41,5	41,5	-	76,7	-
3084,0	3084,0	-	8644,0	-
2252,0	2252,0	-	3606,4	-
798,0	798,0	-	4488,1	-
-	-	-	264,8	-
12,0	12,0	-	11,1	-
-	-	-	15,2	-
28,3	28,3	-	9,7	-
11,4	11,4	-	7,7	-
0,2	0,2	-	-	-
1,9	1,9	-	1,0	-
2,5	2,5	-	-	-
-	-	-	0,4	-
-	-	-	-	-
-	-	-	0,0	-
12,4	12,4	-	0,5	-
-	-	-	0,0	-

	Хозяйства	сельскохозяйственные организации
	всех категорий	
из них:		
горох	-	-
Технические культуры - всего	0,0	-
из них:		
лен-долгунец	-	-
конопля среднерусская	-	-
сахарная свекла	-	-
масличные культуры - всего	0,0	-
из них:		
подсолнечник на зерно	0,0	-
лен-кудряш	-	-
соя	-	-
рапс	-	-
горчица	-	-
рыжик	-	-
эфирно-масличные культуры	-	-
лекарственные культуры	-	-
Картофель	1,6	0,0
Овощные и бахчевые культуры – всего ¹⁾	3,6	2,0
из них:		
овощи открытого грунта – всего	2,7	0,4
в том числе:		
капуста (всех видов)	0,2	0,0
огурцы	0,3	-
помидоры	0,7	0,4
свекла столовая	0,0	-
морковь столовая	0,1	-
лук репчатый	0,2	-
чеснок	0,3	-
кабачки, патиссоны	0,0	-
продовольственные бахчевые культуры	1,0	1,6
Кормовые культуры - всего	75,5	62,6
из них:		
травы однолетние	40,8	46,1
травы многолетние	31,6	16,4
кормовые культуры на силос (без кукурузы)	1,4	-
кукуруза на корм	0,1	0,1
корнеплодные кормовые культуры, включая свеклу сахарную на корм скоту	0,1	-
Площади многолетних плодовых насаждений и ягодных культур - всего, га	83,0	7,0
в том числе:		
семечковые культуры - всего	30,9	7,0
из них:		
яблоня	18,8	7,0



крестьянские (фермерские) хозяйства и индивидуальные предприниматели	в том числе		личные подсобные и другие индивидуальные хозяйства граждан	некоммерческие объединения граждан
	крестьянские (фермерские) хозяйства	из них индивидуальные предприниматели		
-	-	-	-	-
-	-	-	0,0	-
-	-	-	-	-
-	-	-	-	-
-	-	-	-	-
-	-	-	0,0	-
-	-	-	0,0	-
-	-	-	-	-
-	-	-	-	-
-	-	-	-	-
-	-	-	-	-
-	-	-	-	-
-	-	-	-	-
-	-	-	-	-
0,0	0,0	-	2,8	-
1,3	1,3	-	5,2	-
0,3	0,3	-	4,5	-
-	-	-	0,4	-
0,0	0,0	-	0,6	-
0,1	0,1	-	1,1	-
-	-	-	0,0	-
-	-	-	0,1	-
-	-	-	0,4	-
-	-	-	0,5	-
-	-	-	0,0	-
0,9	0,9	-	0,7	-
70,4	70,4	-	82,3	-
51,4	51,4	-	34,4	-
18,2	18,2	-	42,8	-
-	-	-	2,5	-
0,3	0,3	-	0,1	-
-	-	-	0,1	-
13,0	13,0	-	63,0	-
2,5	2,5	-	21,4	-
2,5	2,5	-	9,3	-

	Хозяйства всех категорий	сельскохозяйственные организации
груша	9,1	-
косточковые культуры - всего	26,6	-
из них:		
слива	5,3	-
вишня	3,6	-
черешня	1,6	-
абрикос	11,7	-
персик	2,4	-
алыча	1,5	-
орехоплодные культуры	10,6	-
из них:		
грецкий орех	10,4	-
фундук	0,2	-
субтропические культуры	0,1	-
цитрусовые культуры	-	-
ягодники - всего ²⁾	14,9	-
из них:		
земляника, клубника	8,4	-
малина, ежевика	3,8	-
смородина всех видов	2,3	-
крыжовник	0,3	-
рябина черноплодная	-	-
облепиха	0,0	-
Структура площадей многолетних плодовых насаждений и ягодных культур по видам плодово-ягодных насаждений (в процентах от общей площади плодово-ягодных насаждений соответствующей категории хозяйств):		
семечковые культуры	37,2	100,0
косточковые культуры	32,0	-
орехоплодные культуры	12,8	-
субтропические культуры	0,1	-
цитрусовые культуры	-	-
ягодники	17,9	-
Площади виноградников, га	15,5	-
Поголовье сельскохозяйственных животных, голов:		
Крупный рогатый скот - всего	40375	4197
из него коровы	21048	2563
Молочный крупный рогатый скот	36432	3619
Мясной крупный рогатый скот	3937	578
Волы	6	-
из общего поголовья крупного рогатого скота:		
буйволы	20	-

крестьянские (фермерские) хозяйства и индивидуальные предприниматели	В ТОМ ЧИСЛЕ		личные подсобные и другие индивидуальные хозяйства граждан	некоммерческие объединения граждан
	крестьянские (фермерские) хозяйства	из них индивидуальные предприниматели		
-	-	-	9,1	-
2,5	2,5	-	24,1	-
-	-	-	5,3	-
-	-	-	3,6	-
-	-	-	1,6	-
2,5	2,5	-	9,2	-
-	-	-	2,4	-
-	-	-	1,5	-
8,0	8,0	-	2,6	-
8,0	8,0	-	2,4	-
-	-	-	0,2	-
-	-	-	0,1	-
-	-	-	-	-
-	-	-	14,9	-
-	-	-	8,4	-
-	-	-	3,8	-
-	-	-	2,3	-
-	-	-	0,3	-
-	-	-	-	-
-	-	-	0,0	-
19,2	19,2	-	33,9	-
19,2	19,2	-	38,2	-
61,5	61,5	-	4,1	-
-	-	-	0,2	-
-	-	-	-	-
-	-	-	23,6	-
-	-	-	15,5	-
11302	10244	1058	24876	-
6501	5813	688	11984	-
8124	7548	576	24689	-
3178	2696	482	181	-
-	-	-	6	-
-	-	-	20	-

ТАРУМОВСКИЙ РАЙОН

	Хозяйства всех категорий	сельскохозяйственные организации
яки	-	-
Свиньи	425	-
Овцы и козы - всего	331286	48370
Овцы	325859	48034
Козы	5427	336
Птица - всего	99438	37
Птица сельскохозяйственная - всего	99417	37
в том числе:		
куры - всего	77144	-
из них:		
куры-несушки	27760	-
куры яичных пород	43253	-
куры мясных и мясо-яичных пород	33891	-
утки	9819	10
гуси	5719	27
индейки	6340	-
цесарки	395	-
Прочие виды птицы - всего	21	-
перепелки	20	-
фазаны	-	-
страусы	1	-
Лошади	444	13
Ослы	18	-
Мулы и лошаки	1	-
Олени северные	-	-
Олени пятнистые	-	-
Маралы	-	-
Верблюды	-	-
Кролики домашние	2612	-
Звери пушные (клеточного разведения):		
Лисицы	-	-
Песцы	-	-
Норки	-	-
Нутрии	50	-
Соболи	-	-
Бобры	-	-
Ондатры	-	-
Хори	-	-
Пчелы медоносные (семьи), шт.	608	-
Наличие сельскохозяйственной техники, шт.:		
Тракторы	277	53
Комбайны:		



крестьянские (фермерские) хозяйства и индивидуальные предприниматели	в том числе		личные подсобные и другие индивидуальные хозяйства граждан	некоммерческие объединения граждан
	крестьянские (фермерские) хозяйства	из них индивидуальные предприниматели		
-	-	-	-	-
21	21	-	404	-
236781	221901	14880	46135	-
234504	219624	14880	43321	-
2277	2277	-	2814	-
9680	9650	30	89721	-
9680	9650	30	89700	-
7200	7200	-	69944	-
197	197	-	27563	-
200	200	-	43053	-
7000	7000	-	26891	-
30	-	30	9779	-
-	-	-	5692	-
2450	2450	-	3890	-
-	-	-	395	-
-	-	-	21	-
-	-	-	20	-
-	-	-	-	-
-	-	-	1	-
230	181	49	201	-
1	1	-	17	-
-	-	-	1	-
-	-	-	-	-
-	-	-	-	-
-	-	-	-	-
-	-	-	-	-
-	-	-	2612	-
-	-	-	-	-
-	-	-	-	-
-	-	-	-	-
-	-	-	50	-
-	-	-	-	-
-	-	-	-	-
-	-	-	-	-
197	197	-	411	-
93	88	5	131	x

	Хозяйства всех категорий	сельскохозяйственные организации
зерноуборочные	10	8
кукурузоуборочные	-	-
картофелеуборочные	-	-
кормоуборочные	3	-
Машины свеклоуборочные (без ботвоуборочных)	-	-
Установки доильные	61	12
Плуги	26	7
Косилки	16	6
Сеялки	14	6
В среднем на одну организацию (хозяйство, объединение):		
численность работников, человек ³⁾	x	5
общая земельная площадь, га	x	3722,5
площадь сельскохозяйственных угодий, га	x	3404,8
общая посевная площадь сельскохозяйственных культур под урожай, га ⁴⁾	x	320,8
поголовье сельскохозяйственных животных, голов ⁵⁾ :	x	
крупный рогатый скот	x	155
из него коровы	x	95
свиньи	x	-
птица	x	37

1) Включая овощи закрытого грунта по личным подсобным и другим индивидуальным хозяйствам граждан и некоммерческим объединениям.

2) Включая ягодники в междурядьях сада.

3) В расчете на одну организацию (хозяйство), без учета подсобных сельскохозяйственных предприятий несельскохозяйственных организаций, осуществлявших сельскохозяйственную деятельность в I полугодии

4) В расчете на одну организацию (хозяйство), имевшую общую посевную площадь.

5) В расчете на одну организацию (хозяйство), имевшую поголовье скота соответствующего вида.



ТАРУМОВСКИЙ РАЙОН

крестьянские (фермерские) хозяйства и индивидуальные предприниматели	в том числе		личные подсобные и другие индивидуальные хозяйства граждан	некоммерческие объединения граждан
	крестьянские (фермерские) хозяйства	индивидуальные предприниматели		
2	2	-	x	x
-	-	-	x	x
-	-	-	x	x
3	3	-	x	x
-	-	-	x	x
32	32	-	17	x
19	18	1	x	x
10	10	-	x	x
8	8	-	x	x
2	2	3	x	x
530,1	519,3	715,0	2,8	-
530,1	519,3	715,0	2,8	-
91,3	91,3	-	1,5	-
76	73	118	9	-
47	45	76	4	-
21	21	-	3	-
1076	1206	30	29	-



ОСНОВНЫЕ ИТОГИ ВСЕРОССИЙСКОЙ

(на 1 июля)

Тляратинский муниципальный район

	Хозяйства	сельскохозяйственные организации.
	всех категорий	
Число организаций (хозяйств) - всего	x	91
осуществлявшие сельскохозяйственную деятельность в I полугодии 2016 года	x	90,0
в процентах от общего числа соответствующей категории организаций (хозяйств)	x	98,9
Общая земельная площадь, га	55065,1	52048,6
из нее сельскохозяйственные угодья	40777,2	37875,6
в том числе:		
пашня	2182,7	61,0
сенокосы	864,5	337,0
пастбища	37659,7	37477,6
многолетние насаждения	10,4	-
залежь	60,0	-
Из общей площади сельскохозяйственных угодий фактически использовались, га	22201,6	19604,5
в процентах от общей площади сельскохозяйственных угодий соответствующей категории хозяйств	54,4	51,8
Посевная площадь сельскохозяйственных культур под урожай - всего, га	2182,5	61,0
в том числе:		
Зерновые и зернобобовые культуры - всего	486,4	-
из них:		
пшеница	21,1	-
рожь	-	-
ячмень	0,2	-
овес	0,1	-
кукуруза на зерно	463,7	-
просо	-	-
гречиха	-	-
рис	-	-
зернобобовые культуры	1,3	-
из них:		
горох	0,9	-
Технические культуры - всего	0,0	-
из них:		
лен-долгунец	-	-
конопля среднерусская	-	-
сахарная свекла	-	-
масличные культуры - всего	0,0	-



СЕЛЬСКОХОЗЯЙСТВЕННОЙ ПЕРЕПИСИ В РАЗРЕЗЕ КАТЕГОРИЙ ХОЗЯЙСТВ

крестьянские (фермерские) хозяйства и индивидуальные предприниматели	в том числе		личные подсобные и другие индивидуальные хозяйства граждан	некоммерческие объединения граждан
	крестьянские (фермерские) хозяйства	индивидуальные предприниматели		
92	49	43	4966	-
32,0	30,0	2,0	4289,0	-
34,8	61,2	4,7	86,4	-
257,2	186,4	70,8	2759,3	-
253,1	186,4	66,7	2648,5	-
-	-	-	2121,7	-
63,7	23,7	40,0	463,8	x
176,6	160,7	15,9	5,5	x
4,3	0,8	3,5	6,1	-
8,5	1,2	7,3	51,5	-
-	-	-	2597,1	-
-	-	-	98,1	-
-	-	-	2121,5	-
-	-	-	486,4	-
-	-	-	21,1	-
-	-	-	-	-
-	-	-	0,2	-
-	-	-	0,1	-
-	-	-	463,7	-
-	-	-	-	-
-	-	-	-	-
-	-	-	1,3	-
-	-	-	0,9	-
-	-	-	0,0	-
-	-	-	-	-
-	-	-	-	-
-	-	-	-	-
-	-	-	0,0	-

	Хозяйства	сельскохозяйственные организации
	всех категорий	
из них:		
подсолнечник на зерно	0,0	-
лен-кудряш	-	-
soя	-	-
рапс	-	-
горчица	-	-
рыжик	-	-
эфирно-масличные культуры	-	-
лекарственные культуры	-	-
Картофель	774,3	-
Овощные и бахчевые культуры – всего ¹⁾	652,5	-
из них:		
овощи открытого грунта – всего	319,8	-
в том числе:		
капуста (всех видов)	3,5	-
огурцы	70,1	-
помидоры	71,7	-
свекла столовая	2,7	-
морковь столовая	6,5	-
лук репчатый	51,4	-
чеснок	13,1	-
кабачки, патиссоны	0,4	-
продовольственные бахчевые культуры	332,5	-
Кормовые культуры - всего	269,3	61,0
из них:		
травы однолетние	0,8	-
травы многолетние	116,6	61,0
кормовые культуры на силос (без кукурузы)	0,2	-
кукуруза на корм	151,2	-
корнеплодные кормовые культуры, включая свеклу сахарную на корм скоту	0,1	-
Структура посевных площадей по видам сельскохозяйственных культур (в процентах от общей посевной площади соответствующей категории организаций (хозяйств))		
Зерновые и зернобобовые культуры - всего	22,3	-
из них:		
пшеница	1,0	-
рожь	-	-
ячмень	0,0	-
овес	0,0	-
кукуруза на зерно	21,2	-
просо	-	-
гречиха	-	-



крестьянские (фермерские) хозяйства и индивидуальные предприниматели	В ТОМ ЧИСЛЕ		личные подсобные и другие индивидуальные хозяйства граждан	некоммерческие объединения граждан
	крестьянские (фермерские) хозяйства	индивидуальные предприниматели		
-	-	-	0,0	-
-	-	-	-	-
-	-	-	-	-
-	-	-	-	-
-	-	-	-	-
-	-	-	-	-
-	-	-	-	-
-	-	-	-	-
-	-	-	774,3	-
-	-	-	652,5	-
-	-	-	319,8	-
-	-	-	3,5	-
-	-	-	70,1	-
-	-	-	71,7	-
-	-	-	2,7	-
-	-	-	6,5	-
-	-	-	51,4	-
-	-	-	13,1	-
-	-	-	0,4	-
-	-	-	332,5	-
-	-	-	208,3	-
-	-	-	0,8	-
-	-	-	55,6	-
-	-	-	0,2	-
-	-	-	151,2	-
-	-	-	0,1	-
-	-	-	22,9	-
-	-	-	1,0	-
-	-	-	-	-
-	-	-	0,0	-
-	-	-	0,0	-
-	-	-	21,9	-
-	-	-	-	-
-	-	-	-	-

ТЛЯРАТИНСКИЙ РАЙОН

	Хозяйства всех категорий	сельскохозяйственные организации
рис	-	-
зернобобовые культуры	0,1	-
из них:		
горох	0,0	-
Технические культуры - всего	0,0	-
из них:		
лен-долгунец	-	-
конопля среднерусская	-	-
сахарная свекла	-	-
масличные культуры - всего	0,0	-
из них:		
подсолнечник на зерно	0,0	-
лен-кудряш	-	-
соя	-	-
рапс	-	-
горчица	-	-
рыжик	-	-
эфирно-масличные культуры	-	-
лекарственные культуры	-	-
Картофель	35,5	-
Овощные и бахчевые культуры – всего ¹⁾	29,9	-
из них:		
овощи открытого грунта – всего	14,7	-
в том числе:		
капуста (всех видов)	0,2	-
огурцы	3,2	-
помидоры	3,3	-
свекла столовая	0,1	-
морковь столовая	0,3	-
лук репчатый	2,4	-
чеснок	0,6	-
кабачки, патиссоны	0,0	-
продовольственные бахчевые культуры	15,2	-
Кормовые культуры - всего	12,3	100,0
из них:		
травы однолетние	0,0	-
травы многолетние	5,3	100,0
кормовые культуры на силос (без кукурузы)	0,0	-
кукуруза на корм	6,9	-
корнеплодные кормовые культуры, включая свеклу сахарную на корм скоту	0,0	-
Площади многолетних плодовых насаждений и ягодных культур - всего, га	5,9	-
в том числе:		
семечковые культуры - всего	3,3	-



ТЛЯРАТИНСКИЙ РАЙОН

крестьянские (фермерские) хозяйства и индивидуальные предприниматели	в том числе		личные подсобные и другие индивидуальные хозяйства граждан	некоммерческие объединения граждан
	крестьянские (фермерские) хозяйства	из них индивидуальные предприниматели		
-	-	-	-	-
-	-	-	0,1	-
-	-	-	0,0	-
-	-	-	0,0	-
-	-	-	-	-
-	-	-	-	-
-	-	-	-	-
-	-	-	0,0	-
-	-	-	0,0	-
-	-	-	-	-
-	-	-	-	-
-	-	-	-	-
-	-	-	-	-
-	-	-	-	-
-	-	-	-	-
-	-	-	-	-
-	-	-	-	-
-	-	-	-	-
-	-	-	36,5	-
-	-	-	30,8	-
-	-	-	-	-
-	-	-	15,1	-
-	-	-	0,2	-
-	-	-	3,3	-
-	-	-	3,4	-
-	-	-	0,1	-
-	-	-	0,3	-
-	-	-	2,4	-
-	-	-	0,6	-
-	-	-	0,0	-
-	-	-	15,7	-
-	-	-	9,8	-
-	-	-	0,0	-
-	-	-	2,6	-
-	-	-	0,0	-
-	-	-	7,1	-
-	-	-	0,0	-
-	-	-	5,9	-
-	-	-	3,3	-



	Хозяйства	сельскохозяйственные организации
	всех категорий	
из них:		
яблоня	2,3	-
груша	1,0	-
косточковые культуры - всего	2,2	-
из них:		
слива	0,8	-
вишня	0,5	-
черешня	0,3	-
абрикос	0,4	-
персик	0,1	-
альча	0,1	-
орехоплодные культуры	0,2	-
из них:		
грецкий орех	0,1	-
фундук	0,0	-
субтропические культуры	-	-
цитрусовые культуры	-	-
ягодники - всего ²⁾	0,2	-
из них:		
земляника, клубника	0,1	-
малина, ежевика	0,0	-
смородина всех видов	0,1	-
крыжовник	0,0	-
рябина черноплодная	0,0	-
облепиха	-	-
Структура площадей многолетних плодовых насаждений и ягодных культур по видам плодово-ягодных насаждений (в процентах от общей площади плодово-ягодных насаждений соответствующей категории хозяйства):		
семечковые культуры	56,4	-
косточковые культуры	37,5	-
орехоплодные культуры	2,9	-
субтропические культуры	-	-
цитрусовые культуры	-	-
ягодники	3,2	-
Площади виноградников, га	0,0	-
Поголовье сельскохозяйственных животных, голов:		
Крупный рогатый скот - всего	34155	8096
из него коровы	15863	4390
Молочный крупный рогатый скот	33842	8096
Мясной крупный рогатый скот	154	-
Волы	159	-

ТЛЯРАТИНСКИЙ РАЙОН

крестьянские (фермерские) хозяйства и индивидуальные предприниматели	в том числе		личные подсобные и другие индивидуальные хозяйства граждан	некоммерческие объединения граждан
	крестьянские (фермерские) хозяйства	индивидуальные предприниматели		
-	-	-	2,3	-
-	-	-	1,0	-
-	-	-	2,2	-
-	-	-	0,8	-
-	-	-	0,5	-
-	-	-	0,3	-
-	-	-	0,4	-
-	-	-	0,1	-
-	-	-	0,1	-
-	-	-	0,2	-
-	-	-	0,1	-
-	-	-	0,0	-
-	-	-	-	-
-	-	-	-	-
-	-	-	0,2	-
-	-	-	0,1	-
-	-	-	0,0	-
-	-	-	0,1	-
-	-	-	0,0	-
-	-	-	0,0	-
-	-	-	-	-
-	-	-	56,4	-
-	-	-	37,5	-
-	-	-	2,9	-
-	-	-	-	-
-	-	-	-	-
-	-	-	3,2	-
-	-	-	0,0	-
2513	2428	85	23546	-
1532	1488	44	9941	-
2513	2428	85	23233	-
-	-	-	154	-
-	-	-	159	-



ТЛЯРАТИНСКИЙ РАЙОН

	Хозяйства	сельскохозяйственные
	всех категорий	организации
из общего поголовья крупного рогатого скота:		
буйволы	1	-
яки	-	-
Свиньи	-	-
Овцы и козы - всего	192504	110665
Овцы	190744	109515
Козы	1760	1150
Птица - всего	16437	-
Птица сельскохозяйственная - всего	16437	-
в том числе:		
куры - всего	16328	-
из них:		
куры-несушки	11258	-
куры яичных пород	10121	-
куры мясных и мясо-яичных пород	6207	-
утки	83	-
гуси	10	-
индейки	16	-
цесарки	-	-
Прочие виды птицы - всего	-	-
перепелки	-	-
фазаны	-	-
страусы	-	-
Лошади	231	72
Ослы	182	8
Мулы и лошаки	2	-
Олени северные	-	-
Олени пятнистые	-	-
Маралы	-	-
Верблюды	-	-
Кролики домашние	-	-
Звери пушные (клеточного разведения):		
Лисицы	-	-
Песцы	-	-
Норки	-	-
Нутрии	-	-
Соболи	-	-
Бобры	-	-
Ондатры	-	-
Хори	-	-
Пчелы медоносные (семьи), шт.	3071	45
Наличие сельскохозяйственной техники, шт.:		



ТЛЯРАТИНСКИЙ РАЙОН

в том числе				
крестьянские (фермерские) хозяйства и индивидуальные предприниматели	из них		личные подсобные и другие индивидуальные хозяйства граждан	некоммерческие объединения граждан
	крестьянские (фермерские) хозяйства	индивидуальные предприниматели		
-	-	-	1	-
-	-	-	-	-
-	-	-	-	-
47418	45766	1652	34421	-
47418	45766	1652	33811	-
-	-	-	610	-
-	-	-	16437	-
-	-	-	16437	-
-	-	-	16328	-
-	-	-	11258	-
-	-	-	10121	-
-	-	-	6207	-
-	-	-	83	-
-	-	-	10	-
-	-	-	16	-
-	-	-	-	-
-	-	-	-	-
-	-	-	-	-
-	-	-	-	-
20	19	1	139	-
10	10	-	164	-
-	-	-	2	-
-	-	-	-	-
-	-	-	-	-
-	-	-	-	-
-	-	-	-	-
-	-	-	-	-
-	-	-	-	-
-	-	-	-	-
-	-	-	-	-
-	-	-	-	-
-	-	-	-	-
515	515	-	2511	-



ТЛЯРАТИНСКИЙ РАЙОН

	Хозяйства	сельскохозяйственные
	всех категорий	организации
Тракторы	49	21
Комбайны:		
зерноуборочные	6	6
кукурузоуборочные	-	-
картофелеуборочные	-	-
кормоуборочные	-	-
Машины свеклоуборочные (без ботвоуборочных)	-	-
Установки доильные	1	-
Плуги	12	12
Косилки	8	8
Сеялки	12	12
В среднем на одну организацию (хозяйство, объединение):		
численность работников, человек ³⁾	x	5
общая земельная площадь, га	x	572,0
площадь сельскохозяйственных угодий, га	x	416,2
общая посевная площадь сельскохозяйственных культур под урожай, га ⁴⁾	x	6,1
поголовье сельскохозяйственных животных, голов ⁵⁾ :	x	
крупный рогатый скот	x	92
из него коровы	x	50
свиньи	x	-
птица	x	-

1) Включая овощи закрытого грунта по личным подсобным и другим индивидуальным хозяйствам граждан и некоммерческим объединениям.

2) Включая ягодники в междурядьях сада.

3) В расчете на одну организацию (хозяйство), без учета подсобных сельскохозяйственных предприятий несельскохозяйственных организаций, осуществлявших сельскохозяйственную деятельность в I полугодии

4) В расчете на одну организацию (хозяйство), имевшую общую посевную площадь.

5) В расчете на одну организацию (хозяйство), имевшую поголовье скота соответствующего вида.



ТЛЯРАТИНСКИЙ РАЙОН

крестьянские (фермерские) хозяйства и индивидуальные предприниматели	в том числе		личные подсобные и другие индивидуальные хозяйства граждан	некоммерческие объединения граждан
	крестьянские (фермерские) хозяйства	из них индивидуальные предприниматели		
-	-	-	28	x
-	-	-	x	x
-	-	-	x	x
-	-	-	x	x
-	-	-	x	x
-	-	-	1	x
-	-	-	x	x
-	-	-	x	x
3	3	3	x	x
2,8	3,8	1,6	0,6	-
2,8	3,8	1,6	0,5	-
-	-	-	0,5	-
81	84	43	6	-
53	55	22	3	-
-	-	-	-	-
-	-	-	15	-



ОСНОВНЫЕ ИТОГИ ВСЕРОССИЙСКОЙ

(на 1 июля)

Унцуккульский муниципальный район

	Хозяйства всех категорий	сельскохозяйственные организации
Число организаций (хозяйств) - всего	x	99
осуществлявшие сельскохозяйственную деятельность в I полугодии (2016) года	x	89,0
в процентах от общего числа соответствующей категории организаций (хозяйств)	x	89,9
Общая земельная площадь, га	18665,0	17058,6
из нее сельскохозяйственные угодья	18558,1	17055,6
в том числе:		
пашня	1969,5	1228,7
сенокосы	982,6	801,0
пастбища	11312,6	11295,0
многолетние насаждения	516,6	109,9
залежь	3776,8	3621,0
Из общей площади сельскохозяйственных угодий фактически использовались, га	11198,2	9867,6
в процентах от общей площади сельскохозяйственных угодий соответствующей категории хозяйств	60,3	57,9
Посевная площадь сельскохозяйственных культур под урожай - всего, га	1663,5	1116,4
в том числе:		
Зерновые и зернобобовые культуры - всего	793,5	505,4
из них:		
пшеница	193,0	193,0
рожь	-	-
ячмень	273,2	250,0
овес	9,9	-
кукуруза на зерно	284,2	32,4
просо	-	-
гречиха	-	-
рис	30,0	30,0
зернобобовые культуры	3,2	-
из них:		
горох	0,0	-
Технические культуры - всего	1,6	1,1
из них:		
лен-долгунец	-	-
конопля среднерусская	-	-
сахарная свекла	-	-
масличные культуры - всего	1,0	0,7



СЕЛЬСКОХОЗЯЙСТВЕННОЙ ПЕРЕПИСИ В РАЗРЕЗЕ КАТЕГОРИЙ ХОЗЯЙСТВ

крестьянские (фермерские) хозяйства и индивидуальные предприниматели	в том числе		личные подсобные и другие индивидуальные хозяйства граждан	некоммерческие объединения граждан
	крестьянские (фермерские) хозяйства	индивидуальные предприниматели		
19	18	1	6865	-
9,0	9,0	-	5222,0	-
47,4	50,0	-	76,1	-
84,7	79,7	5,0	1521,7	-
83,7	78,7	5,0	1418,8	-
27,7	27,7	-	713,1	-
29,0	29,0	-	152,6	x
16,0	11,0	5,0	1,6	x
1,0	1,0	-	405,7	-
10,0	10,0	-	145,8	-
57,7	57,7	-	1272,9	-
68,9	73,3	-	89,7	-
23,7	23,7	-	523,4	-
15,0	15,0	-	273,1	-
-	-	-	-	-
-	-	-	-	-
-	-	-	23,2	-
4,0	4,0	-	5,9	-
11,0	11,0	-	240,8	-
-	-	-	-	-
-	-	-	-	-
-	-	-	-	-
-	-	-	3,2	-
-	-	-	0,0	-
-	-	-	0,5	-
-	-	-	-	-
-	-	-	-	-
-	-	-	-	-
-	-	-	0,3	-

	Хозяйства всех категорий	сельскохозяйственные организации
из них:		
подсолнечник на зерно	0,5	0,2
лен-кудряш	0,5	0,5
соя	-	-
рапс	-	-
горчица	-	-
рыжик	-	-
эфирно-масличные культуры	-	-
лекарственные культуры	-	-
Картофель	143,3	11,0
Овощные и бахчевые культуры – всего ¹⁾	182,7	57,9
из них:		
овощи открытого грунта – всего	165,6	40,9
в том числе:		
капуста (всех видов)	107,4	32,6
огурцы	5,3	-
помидоры	7,6	-
свекла столовая	1,5	0,4
морковь столовая	5,1	0,9
лук репчатый	2,7	-
чеснок	0,9	-
кабачки, патиссоны	0,1	-
продовольственные бахчевые культуры	17,0	17,0
Кормовые культуры - всего	542,3	541,0
из них:		
травы однолетние	391,1	391,0
травы многолетние	150,0	150,0
кормовые культуры на силос (без кукурузы)	-	-
кукуруза на корм	1,2	-
корнеплодные кормовые культуры, включая свеклу сахарную на корм скоту	0,1	-
Структура посевных площадей по видам сельскохозяйственных культур (в процентах от общей посевной площади соответствующей категории организаций (хозяйств))		
Зерновые и зернобобовые культуры - всего	47,7	45,3
из них:		
пшеница	11,6	17,3
рожь	-	-
ячмень	16,4	22,4
овес	0,6	-
кукуруза на зерно	17,1	2,9
просо	-	-
гречиха	-	-

УНЦУКУЛЬСКИЙ РАЙОН

крестьянские (фермерские) хозяйства и индивидуальные предприниматели	в том числе		личные подсобные и другие индивидуальные хозяйства граждан	некоммерческие объединения граждан
	крестьянские (фермерские) хозяйства	индивидуальные предприниматели		
-	-	-	0,3	-
-	-	-	-	-
-	-	-	-	-
-	-	-	-	-
-	-	-	-	-
-	-	-	-	-
-	-	-	-	-
4,2	4,2	-	128,1	-
4,5	4,5	-	120,3	-
4,5	4,5	-	120,2	-
4,5	4,5	-	70,3	-
-	-	-	5,3	-
-	-	-	7,6	-
-	-	-	1,1	-
-	-	-	4,2	-
-	-	-	2,7	-
-	-	-	0,9	-
-	-	-	0,1	-
-	-	-	0,0	-
-	-	-	1,3	-
-	-	-	0,1	-
-	-	-	-	-
-	-	-	-	-
-	-	-	1,2	-
-	-	-	0,1	-
63,3	63,3	-	52,2	-
-	-	-	-	-
-	-	-	-	-
16,9	16,9	-	4,4	-
46,4	46,4	-	1,1	-
-	-	-	46,0	-
-	-	-	-	-
-	-	-	-	-



	Хозяйства всех категорий	сельскохозяйственные организации
рис	1,8	2,7
зернобобовые культуры	0,2	-
из них:		
горох	0,0	-
Технические культуры - всего	0,1	0,1
из них:		
лен-долгунец	-	-
конопля среднерусская	-	-
сахарная свекла	-	-
масличные культуры - всего	0,1	0,1
из них:		
подсолнечник на зерно	0,0	0,0
лен-кудряш	0,0	0,0
соя	-	-
рапс	-	-
горчица	-	-
рыжик	-	-
эфирно-масличные культуры	-	-
лекарственные культуры	-	-
Картофель	8,6	1,0
Овощные и бахчевые культуры – всего ¹⁾	11,0	5,2
из них:		
овощи открытого грунта – всего	10,0	3,7
в том числе:		
капуста (всех видов)	6,5	2,9
огурцы	0,3	-
помидоры	0,5	-
свекла столовая	0,1	0,0
морковь столовая	0,3	0,1
лук репчатый	0,2	-
чеснок	0,1	-
кабачки, патиссоны	0,0	-
продовольственные бахчевые культуры	1,0	1,5
Кормовые культуры - всего	32,6	48,5
из них:		
травы однолетние	23,5	35,0
травы многолетние	9,0	13,4
кормовые культуры на силос (без кукурузы)	-	-
кукуруза на корм	0,1	-
корнеплодные кормовые культуры, включая свеклу сахарную на корм скоту	0,0	-
Площади многолетних плодовых насаждений и ягодных культур - всего, га	509,1	109,9

в том числе				
крестьянские (фермерские) хозяйства и индивидуальные предприниматели	из них		личные подсобные и другие индивидуальные хозяйства граждан	некоммерческие объединения граждан
	крестьянские (фермерские) хозяйства	индивидуальные предприниматели		
-	-	-	-	-
-	-	-	0,6	-
-	-	-	0,0	-
-	-	-	0,1	-
-	-	-	-	-
-	-	-	-	-
-	-	-	-	-
-	-	-	0,1	-
-	-	-	0,1	-
-	-	-	-	-
-	-	-	-	-
-	-	-	-	-
-	-	-	-	-
-	-	-	-	-
-	-	-	-	-
-	-	-	-	-
-	-	-	-	-
-	-	-	-	-
17,7	17,7	-	24,5	-
19,0	19,0	-	23,0	-
19,0	19,0	-	23,0	-
19,0	19,0	-	13,4	-
-	-	-	1,0	-
-	-	-	1,5	-
-	-	-	0,2	-
-	-	-	0,8	-
-	-	-	0,5	-
-	-	-	0,2	-
-	-	-	0,0	-
-	-	-	0,0	-
-	-	-	0,3	-
-	-	-	0,0	-
-	-	-	-	-
-	-	-	-	-
-	-	-	0,2	-
-	-	-	0,0	-
1,0	1,0	-	398,2	-

	Хозяйства всех категорий	сельскохозяйственные организации
в том числе:		
семечковые культуры - всего	43,3	11,2
из них:		
яблоня	25,0	6,2
груша	18,2	5,0
косточковые культуры - всего	444,0	98,7
из них:		
слива	1,0	-
вишня	1,5	-
черешня	1,5	-
абрикос	322,4	69,2
персик	117,4	29,5
алыча	0,1	-
орехоплодные культуры	1,3	-
из них:		
грецкий орех	0,7	-
фундук	0,6	-
субтропические культуры	19,3	-
цитрусовые культуры	0,0	-
ягодники - всего ²⁾	1,2	-
из них:		
земляника, клубника	0,0	-
малина, ежевика	1,1	-
смородина всех видов	0,1	-
крыжовник	-	-
рябина черноплодная	-	-
облепиха	0,0	-
Структура площадей многолетних плодовых насаждений и ягодных культур по видам плодово-ягодных насаждений (в процентах от общей площади плодово-ягодных насаждений соответствующей категории хозяйств):		
семечковые культуры	8,5	10,2
косточковые культуры	87,2	89,8
орехоплодные культуры	0,3	-
субтропические культуры	3,8	-
цитрусовые культуры	0,0	-
ягодники	0,2	-
Площади виноградников, га	6,9	-
Поголовье сельскохозяйственных животных, голов:		
Крупный рогатый скот - всего	22362	8734
из него коровы	10375	5447
Молочный крупный рогатый скот	21972	8677



УНЦУКУЛЬСКИЙ РАЙОН

крестьянские (фермерские) хозяйства и индивидуальные предприниматели	в том числе		личные подсобные и другие индивидуальные хозяйства граждан	некоммерческие объединения граждан
	из них			
	крестьянские (фермерские) хозяйства	индивидуальные предприниматели		
-	-	-	32,1	-
-	-	-	18,8	-
-	-	-	13,2	-
1,0	1,0	-	344,3	-
-	-	-	1,0	-
-	-	-	1,5	-
-	-	-	1,5	-
1,0	1,0	-	252,2	-
-	-	-	87,9	-
-	-	-	0,1	-
-	-	-	1,3	-
-	-	-	0,7	-
-	-	-	0,6	-
-	-	-	19,3	-
-	-	-	0,0	-
-	-	-	1,2	-
-	-	-	0,0	-
-	-	-	1,1	-
-	-	-	0,1	-
-	-	-	-	-
-	-	-	-	-
-	-	-	0,0	-
-	-	-	8,1	-
100,0	100,0	-	86,5	-
-	-	-	0,3	-
-	-	-	4,8	-
-	-	-	0,0	-
-	-	-	0,3	-
-	-	-	6,9	-
551	551	-	13077	-
296	296	-	4632	-
551	551	-	12744	-



	Хозяйства всех категорий	сельскохозяйственные организации
Мясной крупный рогатый скот	309	57
Волы	81	-
из общего поголовья крупного рогатого скота:		
буйволы	-	-
яки	-	-
Свиньи	-	-
Овцы и козы - всего	147354	124063
Овцы	91436	71392
Козы	55918	52671
Птица - всего	8739	-
Птица сельскохозяйственная - всего	8739	-
в том числе:		
куры - всего	8194	-
из них:		
куры-несушки	5382	-
куры яичных пород	7041	-
куры мясных и мясо-яичных пород	1153	-
утки	81	-
гуси	128	-
индейки	293	-
цесарки	43	-
Прочие виды птицы - всего	-	-
перепелки	-	-
фазаны	-	-
страусы	-	-
Лошади	885	762
Ослы	103	-
Мулы и лошаки	6	-
Олени северные	-	-
Олени пятнистые	-	-
Маралы	-	-
Верблюды	-	-
Кролики домашние	142	-
Звери пушные (клеточного разведения):		
Лисицы	-	-
Песцы	-	-
Норки	-	-
Нутрии	-	-
Соболи	-	-
Бобры	-	-
Ондатры	-	-
Хори	-	-



УНЦУКУЛЬСКИЙ РАЙОН

крестьянские (фермерские) хозяйства и индивидуальные предприниматели	в том числе		личные подсобные и другие индивидуальные хозяйства граждан	некоммерческие объединения граждан
	из них			
	крестьянские (фермерские) хозяйства	индивидуальные предприниматели		
-	-	-	252	-
-	-	-	81	-
-	-	-	-	-
-	-	-	-	-
-	-	-	-	-
10695	10695	-	12596	-
9162	9162	-	10882	-
1533	1533	-	1714	-
-	-	-	8739	-
-	-	-	8739	-
-	-	-	8194	-
-	-	-	5382	-
-	-	-	7041	-
-	-	-	1153	-
-	-	-	81	-
-	-	-	128	-
-	-	-	293	-
-	-	-	43	-
-	-	-	-	-
-	-	-	-	-
-	-	-	-	-
-	-	-	-	-
4	4	-	119	-
-	-	-	103	-
-	-	-	6	-
-	-	-	-	-
-	-	-	-	-
-	-	-	-	-
-	-	-	-	-
-	-	-	-	-
-	-	-	-	-
-	-	-	-	-
-	-	-	-	-
-	-	-	142	-
-	-	-	-	-
-	-	-	-	-
-	-	-	-	-
-	-	-	-	-
-	-	-	-	-
-	-	-	-	-
-	-	-	-	-
-	-	-	-	-
-	-	-	-	-



	Хозяйства всех категорий	сельскохозяйственные организации
Пчелы медоносные (семьи), шт.	2819	150
Наличие сельскохозяйственной техники, шт.:		
Тракторы	65	42
Комбайны:		
зерноуборочные	3	3
кукурузоуборочные	-	-
картофелеуборочные	-	-
кормоуборочные	-	-
Машины свеклоуборочные (без ботвоуборочных)	-	-
Установки доильные	14	-
Плуги	8	6
Косилки	7	7
Сеялки	2	2
В среднем на одну организацию (хозяйство, объединение):		
численность работников, человек ³⁾	x	8
общая земельная площадь, га	x	172,3
площадь сельскохозяйственных угодий, га	x	172,3
общая посевная площадь сельскохозяйственных культур под урожай, га ⁴⁾	x	20,3
поголовье сельскохозяйственных животных, голов ⁵⁾ :	x	
крупный рогатый скот	x	105
из него коровы	x	66
свиньи	x	-
птица	x	-

1) Включая овощи закрытого грунта по личным подсобным и другим индивидуальным хозяйствам граждан и некоммерческим объединениям.

2) Включая ягодники в междурядьях сада.

3) В расчете на одну организацию (хозяйство), без учета подсобных сельскохозяйственных предприятий несельскохозяйственных организаций, осуществлявших сельскохозяйственную деятельность в I полугодии.

4) В расчете на одну организацию (хозяйство), имевшую общую посевную площадь.

5) В расчете на одну организацию (хозяйство), имевшую поголовье скота соответствующего вида.

УНЦУКУЛЬСКИЙ РАЙОН

крестьянские (фермерские) хозяйства и индивидуальные предприниматели	в том числе		личные подсобные и другие индивидуальные хозяйства граждан	некоммерческие объединения граждан
	крестьянские (фермерские) хозяйства	индивидуальные предприниматели		
160	160	-	2509	-
2	2	-	21	x
-	-	-	x	x
-	-	-	x	x
-	-	-	x	x
-	-	-	x	x
-	-	-	x	x
-	-	-	14	x
2	2	-	x	x
-	-	-	x	x
-	-	-	x	x
6	6	-	x	x
4,5	4,4	5,0	0,2	-
4,4	4,4	5,0	0,2	-
4,7	4,7	-	0,1	-
79	79	-	7	-
42	42	-	3	-
-	-	-	-	-
-	-	-	17	-



ОСНОВНЫЕ ИТОГИ ВСЕРОССИЙСКОЙ

(на 1 июля)

Хасавюртовский муниципальный район

	Хозяйства всех категорий	сельскохозяйственные организации
Число организаций (хозяйств) - всего	x	68
осуществлявшие сельскохозяйственную деятельность в I полугодии 2016 года в процентах от общего числа соответствующей категории организаций (хозяйств)	x	58,0
Общая земельная площадь, га	132761,4	69101,6
из нее сельскохозяйственные угодья	121950,3	59436,6
в том числе:		
пашня	77390,7	32982,0
сенокосы	6894,3	3673,6
пастбища	30759,9	19187,0
многолетние насаждения	3753,6	1730,0
залежь	3151,6	1864,0
Из общей площади сельскохозяйственных угодий фактически использовались, га	115792,6	54569,6
в процентах от общей площади сельскохозяйственных угодий соответствующей категории хозяйств	95,0	91,8
Посевная площадь сельскохозяйственных культур под урожай - всего, га	57207,1	13110,0
в том числе:		
Зерновые и зернобобовые культуры - всего	21379,9	9094,0
из них:		
пшеница	11029,6	6007,0
рожь	151,7	-
ячмень	4886,7	2124,0
овес	48,2	40,0
кукуруза на зерно	3838,5	528,0
просо	0,1	-
гречиха	-	-
рис	1423,0	395,0
зернобобовые культуры	2,3	-
из них:		
горох	-	-
Технические культуры - всего	6967,9	988,0
из них:		
лен-долгунец	-	-
конопля среднерусская	-	-
сахарная свекла	-	-
масличные культуры - всего	5912,4	958,0



СЕЛЬСКОХОЗЯЙСТВЕННОЙ ПЕРЕПИСИ В РАЗРЕЗЕ КАТЕГОРИЙ ХОЗЯЙСТВ

крестьянские (фермерские) хозяйства и индивидуальные предприниматели	в том числе		личные подсобные и другие индивидуальные хозяйства граждан	некоммерческие объединения граждан
	крестьянские (фермерские) хозяйства	индивидуальные предприниматели		
99	99	-	35584	-
97,0	97,0	-	32241,0	-
98,0	98,0	-	90,6	-
16302,3	16302,3	-	47357,5	-
16299,3	16299,3	-	46214,4	-
4138,5	4138,5	-	40270,2	-
495,0	495,0	-	2725,7	x
11370,5	11370,5	-	202,4	x
295,3	295,3	-	1728,3	-
-	-	-	1287,6	-
16296,3	16296,3	-	44926,7	-
100,0	100,0	-	97,2	-
3883,0	3883,0	-	40214,1	-
2508,0	2508,0	-	9777,9	-
1364,0	1364,0	-	3658,6	-
-	-	-	151,7	-
697,0	697,0	-	2065,7	-
8,0	8,0	-	0,2	-
208,0	208,0	-	3102,5	-
-	-	-	0,1	-
-	-	-	-	-
231,0	231,0	-	797,0	-
-	-	-	2,3	-
-	-	-	-	-
385,0	385,0	-	5594,9	-
-	-	-	-	-
-	-	-	-	-
-	-	-	-	-
385,0	385,0	-	4569,4	-

	Хозяйства всех категорий	сельскохозяйственные организации
из них:		
подсолнечник на зерно	5884,1	958,0
лен-кудряш	-	-
соя	-	-
рапс	0,2	-
горчица	-	-
рыжик	-	-
эфирно-масличные культуры	-	-
лекарственные культуры	-	-
Картофель	1661,9	-
Овощные и бахчевые культуры – всего ¹⁾	5497,8	35,0
из них:		
овощи открытого грунта – всего	5327,5	35,0
в том числе:		
капуста (всех видов)	67,0	-
огурцы	1076,3	-
помидоры	2220,5	-
свекла столовая	10,3	-
морковь столовая	39,8	-
лук репчатый	714,4	21,0
чеснок	265,6	-
кабачки, патиссоны	2,0	-
продовольственные бахчевые культуры	159,3	-
Кормовые культуры - всего	21699,6	2993,0
из них:		
травы однолетние	12083,4	1659,0
травы многолетние	8424,4	1294,0
кормовые культуры на силос (без кукурузы)	107,6	-
кукуруза на корм	834,8	40,0
корнеплодные кормовые культуры, включая свеклу сахарную на корм скоту	32,2	-
Структура посевных площадей по видам сельскохозяйственных культур (в процентах от общей посевной площади соответствующей категории организаций (хозяйств))		
Зерновые и зернобобовые культуры - всего	37,4	69,4
из них:		
пшеница	19,3	45,8
рожь	0,3	-
ячмень	8,5	16,2
овес	0,1	0,3
кукуруза на зерно	6,7	4,0
просо	0,0	-
гречиха	-	-



В ТОМ ЧИСЛЕ				
крестьянские (фермерские) хозяйства и индивидуальные предприниматели	ИЗ НИХ		личные подсобные и другие индивидуальные хозяйства граждан	некоммерческие объединения граждан
	крестьянские (фермерские) хозяйства	индивидуальные предприниматели		
385,0	385,0	-	4541,1	-
-	-	-	-	-
-	-	-	-	-
-	-	-	0,2	-
-	-	-	-	-
-	-	-	-	-
-	-	-	-	-
30,0	30,0	-	1631,9	-
69,0	69,0	-	5393,8	-
69,0	69,0	-	5223,5	-
-	-	-	67,0	-
16,0	16,0	-	1060,3	-
4,0	4,0	-	2216,5	-
-	-	-	10,3	-
-	-	-	39,8	-
29,0	29,0	-	664,4	-
-	-	-	265,6	-
-	-	-	2,0	-
-	-	-	159,3	-
891,0	891,0	-	17815,6	-
808,0	808,0	-	9616,4	-
83,0	83,0	-	7047,4	-
-	-	-	107,6	-
-	-	-	794,8	-
-	-	-	32,2	-
64,6	64,6	-	24,3	-
35,1	35,1	-	9,1	-
-	-	-	0,4	-
18,0	18,0	-	5,1	-
0,2	0,2	-	0,0	-
5,4	5,4	-	7,7	-
-	-	-	0,0	-
-	-	-	-	-

	Хозяйства всех категорий	сельскохозяйственные организации
рис	2,5	3,0
зернобобовые культуры	0,0	-
из них:		
горох	-	-
Технические культуры - всего	12,2	7,5
из них:		
лен-долгунец	-	-
конопля среднерусская	-	-
сахарная свекла	-	-
масличные культуры - всего	10,3	7,3
из них:		
подсолнечник на зерно	10,3	7,3
лен-кудряш	-	-
соя	-	-
рапс	0,0	-
горчица	-	-
рыжик	-	-
эфирно-масличные культуры	-	-
лекарственные культуры	-	-
Картофель	2,9	-
Овощные и бахчевые культуры – всего ¹⁾	9,6	0,3
из них:		
овощи открытого грунта – всего	9,3	0,3
в том числе:		
капуста (всех видов)	0,1	-
огурцы	1,9	-
помидоры	3,9	-
свекла столовая	0,0	-
морковь столовая	0,1	-
лук репчатый	1,2	0,2
чеснок	0,5	-
кабачки, патиссоны	0,0	-
продовольственные бахчевые культуры	0,3	-
Кормовые культуры - всего	37,9	22,8
из них:		
травы однолетние	21,1	12,7
травы многолетние	14,7	9,9
кормовые культуры на силос (без кукурузы)	0,2	-
кукуруза на корм	1,5	0,3
корнеплодные кормовые культуры, включая свеклу сахарную на корм скоту	0,1	-
Площади многолетних плодовых насаждений и ягодных культур - всего, га	1844,9	198,0
в том числе:		
семечковые культуры - всего	712,9	32,0

крестьянские (фермерские) хозяйства и индивидуальные предприниматели	В том числе		личные подсобные и другие индивидуальные хозяйства граждан	некоммерческие объединения граждан
	крестьянские (фермерские) хозяйства	индивидуальные предприниматели		
5,9	5,9	-	2,0	-
-	-	-	0,0	-
-	-	-	-	-
9,9	9,9	-	13,9	-
-	-	-	-	-
-	-	-	-	-
-	-	-	-	-
9,9	9,9	-	11,4	-
9,9	9,9	-	11,3	-
-	-	-	-	-
-	-	-	-	-
-	-	-	0,0	-
-	-	-	-	-
-	-	-	-	-
-	-	-	-	-
-	-	-	-	-
0,8	0,8	-	4,1	-
1,8	1,8	-	13,4	-
1,8	1,8	-	13,0	-
-	-	-	0,2	-
0,4	0,4	-	2,6	-
0,1	0,1	-	5,5	-
-	-	-	0,0	-
-	-	-	0,1	-
0,7	0,7	-	1,7	-
-	-	-	0,7	-
-	-	-	0,0	-
-	-	-	0,4	-
22,9	22,9	-	44,3	-
20,8	20,8	-	23,9	-
2,1	2,1	-	17,5	-
-	-	-	0,3	-
-	-	-	2,0	-
-	-	-	0,1	-
76,1	76,1	-	1570,8	-
5,5	5,5	-	675,4	-

	Хозяйства всех категорий	сельскохозяйственные организации
из них:		
яблоня	370,8	26,0
груша	147,3	-
косточковые культуры - всего	921,2	156,0
из них:		
слива	263,3	59,0
вишня	55,8	-
черешня	288,3	71,0
абрикос	252,9	15,0
персик	25,1	-
алыча	33,4	11,0
орехоплодные культуры	23,0	10,0
из них:		
грецкий орех	18,9	10,0
фундук	3,9	-
субтропические культуры	0,2	-
цитрусовые культуры	0,0	-
ягодники - всего ²⁾	187,7	-
из них:		
земляника, клубника	157,4	-
малина, ежевика	22,9	-
смородина всех видов	4,7	-
крыжовник	2,4	-
рябина черноплодная	0,0	-
облепиха	0,0	-
Структура площадей многолетних плодовых насаждений и ягодных культур по видам плодово-ягодных насаждений (в процентах от общей площади плодово-ягодных насаждений соответствующей категории хозяйств):		
семечковые культуры	38,6	16,2
косточковые культуры	49,9	78,8
орехоплодные культуры	1,2	5,1
субтропические культуры	0,0	-
цитрусовые культуры	0,0	-
ягодники	10,2	-
Площади виноградников, га	1240,2	945,0
Поголовье сельскохозяйственных животных, голов:		
Крупный рогатый скот - всего	52227	1342
из него коровы	23556	792
Молочный крупный рогатый скот	46742	1189
Мясной крупный рогатый скот	5342	153
Волы	143	-

крестьянские (фермерские) хозяйства и индивидуальные предприниматели	в том числе		личные подсобные и другие индивидуальные хозяйства граждан	некоммерческие объединения граждан
	крестьянские (фермерские) хозяйства	индивидуальные предприниматели		
5,3	5,3	-	339,5	-
0,2	0,2	-	147,1	-
70,6	70,6	-	694,6	-
37,5	37,5	-	166,8	-
-	-	-	55,8	-
30,6	30,6	-	186,7	-
2,5	2,5	-	235,4	-
-	-	-	25,1	-
-	-	-	22,4	-
-	-	-	13,0	-
-	-	-	8,9	-
-	-	-	3,9	-
-	-	-	0,2	-
-	-	-	0,0	-
-	-	-	187,7	-
-	-	-	157,4	-
-	-	-	22,9	-
-	-	-	4,7	-
-	-	-	2,4	-
-	-	-	0,0	-
-	-	-	0,0	-
7,2	7,2	-	43,0	-
92,8	92,8	-	44,2	-
-	-	-	0,8	-
-	-	-	0,0	-
-	-	-	0,0	-
-	-	-	11,9	-
139,7	139,7	-	155,5	-
4387	4387	-	46498	-
2168	2168	-	20596	-
3468	3468	-	42085	-
919	919	-	4270	-
-	-	-	143	-

	Хозяйства всех категорий	сельскохозяйственные организации
из общего поголовья крупного рогатого скота:		
буйволы	699	-
яки	4	-
Свиньи	-	-
Овцы и козы - всего	89954	15058
Овцы	86982	15058
Козы	2972	-
Птица - всего	1979028	957162
Птица сельскохозяйственная - всего	1978961	957162
в том числе:		
куры - всего	1955516	957162
из них:		
куры-несушки	146203	30137
куры яичных пород	128266	-
куры мясных и мясо-яичных пород	1827250	957162
утки	14398	-
гуси	6780	-
индейки	2093	-
цесарки	174	-
Прочие виды птицы - всего	67	-
перепелки	45	-
фазаны	22	-
страусы	-	-
Лошади	320	8
Ослы	-	-
Мулы и лошаки	-	-
Олени северные	-	-
Олени пятнистые	-	-
Маралы	-	-
Верблюды	-	-
Кролики домашние	389	-
Звери пушные (клеточного разведения):		
Лисицы	-	-
Песцы	3100	3100
Норки	-	-
Нутрии	-	-
Соболи	-	-
Бобры	-	-
Ондатры	-	-
Хори	-	-
Пчелы медоносные (семьи), шт.	17409	15000
Наличие сельскохозяйственной техники, шт.:		



крестьянские (фермерские) хозяйства и индивидуальные предприниматели	в том числе		личные подсобные и другие индивидуальные хозяйства граждан	некоммерческие объединения граждан
	крестьянские (фермерские) хозяйства	индивидуальные предприниматели		
-	-	-	699	-
-	-	-	4	-
-	-	-	-	-
23459	23459	-	51437	-
22659	22659	-	49265	-
800	800	-	2172	-
685800	685800	-	336066	-
685800	685800	-	335999	-
685800	685800	-	312554	-
100	100	-	115966	-
100	100	-	128166	-
685700	685700	-	184388	-
-	-	-	14398	-
-	-	-	6780	-
-	-	-	2093	-
-	-	-	174	-
-	-	-	67	-
-	-	-	45	-
-	-	-	22	-
-	-	-	-	-
41	41	-	271	-
-	-	-	-	-
-	-	-	-	-
-	-	-	-	-
-	-	-	-	-
-	-	-	-	-
-	-	-	-	-
-	-	-	-	-
-	-	-	-	-
-	-	-	389	-
-	-	-	-	-
-	-	-	-	-
-	-	-	-	-
-	-	-	-	-
-	-	-	-	-
-	-	-	-	-
-	-	-	-	-
-	-	-	-	-
-	-	-	-	-
109	109	-	2300	-

	Хозяйства	сельскохозяйственные
	всех категорий	организации
Тракторы	635	173
Комбайны:		
зерноуборочные	84	58
кукурузоуборочные	5	5
картофелеуборочные	-	-
кормоуборочные	-	-
Машины свеклоуборочные (без ботвоуборочных)	-	-
Установки доильные	13	2
Плуги	146	80
Косилки	42	17
Сеялки	111	73
В среднем на одну организацию (хозяйство, объединение):		
численность работников, человек ³⁾	x	9
общая земельная площадь, га	x	1016,2
площадь сельскохозяйственных угодий, га	x	874,1
общая посевная площадь сельскохозяйственных культур под урожай, га ⁴⁾	x	336,2
поголовье сельскохозяйственных животных, голов ⁵⁾ :	x	
крупный рогатый скот	x	96
из него коровы	x	61
свиньи	x	-
птица	x	87015

1) Включая овощи закрытого грунта по личным подсобным и другим индивидуальным хозяйствам граждан и некоммерческим объединениям.

2) Включая ягодники в междурядьях сада.

3) В расчете на одну организацию (хозяйство), без учета подсобных сельскохозяйственных предприятий несельскохозяйственных организаций, осуществляющих сельскохозяйственную деятельность в I полугодии

4) В расчете на одну организацию (хозяйство), имевшую общую посевную площадь.

5) В расчете на одну организацию (хозяйство), имевшую поголовье скота соответствующего вида.



крестьянские (фермерские) хозяйства и индивидуальные предприниматели	в том числе		личные подсобные и другие индивидуальные хозяйства граждан	некоммерческие объединения граждан
	крестьянские (фермерские) хозяйства	индивидуальные предприниматели		
94	94	-	368	x
26	26	-	x	x
-	-	-	x	x
-	-	-	x	x
-	-	-	x	x
-	-	-	x	x
-	-	-	11	x
66	66	-	x	x
25	25	-	x	x
38	38	-	x	x
5	5	-	x	x
164,7	164,7	-	1,3	-
164,6	164,6	-	1,3	-
82,6	82,6	-	1,3	-
97	97	-	5	-
62	62	-	3	-
-	-	-	-	-
27432	27432	-	70	-

ОСНОВНЫЕ ИТОГИ ВСЕРОССИЙСКОЙ

(на 1 июля)

Хивский муниципальный район

	Хозяйства всех категорий	сельскохозяйственные организации
Число организаций (хозяйств) - всего	х	31
осуществлявшие сельскохозяйственную деятельность в I полугодии 2016 года	х	28,0
в процентах от общего числа соответствующей категории организаций (хозяйств)	х	90,3
Общая земельная площадь, га	17665,8	12429,0
из нее сельскохозяйственные угодья	17562,0	12413,0
в том числе:		
пашня	3966,7	2337,0
сенокосы	1902,0	220,5
пастбища	10222,2	9016,0
многолетние насаждения	627,4	219,5
залежь	843,8	620,0
Из общей площади сельскохозяйственных угодий фактически использовались, га	14299,2	10230,0
в процентах от общей площади сельскохозяйственных угодий соответствующей категории хозяйств	81,4	82,4
Посевная площадь сельскохозяйственных культур под урожай - всего, га	2713,8	1230,0
в том числе:		
Зерновые и зернобобовые культуры - всего	1446,5	1206,0
из них:		
пшеница	1184,0	1184,0
рожь	-	-
ячмень	14,8	14,0
овес	118,0	8,0
кукуруза на зерно	129,8	-
просо	-	-
гречиха	-	-
рис	-	-
зернобобовые культуры	-	-
из них:		
горох	-	-
Технические культуры - всего	0,5	-
из них:		
лен-долгунец	-	-
конопля среднерусская	-	-
сахарная свекла	-	-
масличные культуры - всего	0,5	-



СЕЛЬСКОХОЗЯЙСТВЕННОЙ ПЕРЕПИСИ В РАЗРЕЗЕ КАТЕГОРИЙ ХОЗЯЙСТВ

крестьянские (фермерские) хозяйства и индивидуальные предприниматели			личные подсобные и другие индивидуальные хозяйства граждан	некоммерческие объединения граждан
	крестьянские (фермерские) хозяйства	индивидуальные предприниматели		
18	18	-	4661	-
17,0	17,0	-	3633,0	-
94,4	94,4	-	77,9	-
1385,5	1385,5	-	3851,3	-
1385,0	1385,0	-	3764,0	-
148,5	148,5	-	1481,2	-
24,0	24,0	-	1657,5	x
1198,0	1198,0	-	8,2	x
14,5	14,5	-	393,4	-
-	-	-	223,8	-
529,0	529,0	-	3540,2	-
38,2	38,2	-	94,1	-
3,0	3,0	-	1480,8	-
-	-	-	240,5	-
-	-	-	-	-
-	-	-	-	-
-	-	-	0,8	-
-	-	-	110,0	-
-	-	-	129,8	-
-	-	-	-	-
-	-	-	-	-
-	-	-	-	-
-	-	-	0,5	-
-	-	-	-	-
-	-	-	-	-
-	-	-	-	-
-	-	-	0,5	-

	Хозяйства	сельскохозяйственные организации
	всех категорий	
из них:		
подсолнечник на зерно	0,5	-
лен-кудряш	-	-
соя	-	-
рапс	-	-
горчица	-	-
рыжик	-	-
эфирно-масличные культуры	-	-
лекарственные культуры	-	-
Картофель	775,5	1,0
Овощные и бахчевые культуры – всего ¹⁾	468,3	-
из них:		
овощи открытого грунта – всего	468,2	-
в том числе:		
капуста (всех видов)	237,0	-
огурцы	100,8	-
помидоры	35,0	-
свекла столовая	12,5	-
морковь столовая	39,6	-
лук репчатый	26,3	-
чеснок	7,4	-
кабачки, патиссоны	0,0	-
продовольственные бахчевые культуры	0,0	-
Кормовые культуры - всего	23,0	23,0
из них:		
травы однолетние	-	-
травы многолетние	23,0	23,0
кормовые культуры на силос (без кукурузы)	-	-
кукуруза на корм	-	-
корнеплодные кормовые культуры, включая свеклу сахарную на корм скоту	-	-
Структура посевных площадей по видам сельскохозяйственных культур (в процентах от общей посевной площади соответствующей категории организаций (хозяйств))		
Зерновые и зернобобовые культуры - всего	53,3	98,0
из них:		
пшеница	43,6	96,3
рожь	-	-
ячмень	0,5	1,1
овес	4,3	0,7
кукуруза на зерно	4,8	-
просо	-	-
гречиха	-	-



крестьянские (фермерские) хозяйства и индивидуальные предприниматели			личные подсобные и другие индивидуальные хозяйства граждан	некоммерческие объединения граждан
	крестьянские (фермерские) хозяйства	индивидуальные предприниматели		
-	-	-	0,5	-
-	-	-	-	-
-	-	-	-	-
-	-	-	-	-
-	-	-	-	-
-	-	-	-	-
-	-	-	-	-
-	-	-	-	-
-	-	-	774,5	-
3,0	3,0	-	465,3	-
3,0	3,0	-	465,2	-
3,0	3,0	-	234,0	-
-	-	-	100,8	-
-	-	-	35,0	-
-	-	-	12,5	-
-	-	-	39,6	-
-	-	-	26,3	-
-	-	-	7,4	-
-	-	-	0,0	-
-	-	-	0,0	-
-	-	-	-	-
-	-	-	-	-
-	-	-	-	-
-	-	-	-	-
-	-	-	-	-
-	-	-	-	-
-	-	-	-	-
-	-	-	16,2	-
-	-	-	-	-
-	-	-	-	-
-	-	-	0,1	-
-	-	-	7,4	-
-	-	-	8,8	-
-	-	-	-	-
-	-	-	-	-

	Хозяйства всех категорий	сельскохозяйственные организации
рис	-	-
зернобобовые культуры	-	-
из них:		
горох	-	-
Технические культуры - всего	0,0	-
из них:		
лен-долгунец	-	-
конопля среднерусская	-	-
сахарная свекла	-	-
масличные культуры - всего	0,0	-
из них:		
подсолнечник на зерно	0,0	-
лен-кудряш	-	-
соя	-	-
рапс	-	-
горчица	-	-
рыжик	-	-
эфирно-масличные культуры	-	-
лекарственные культуры	-	-
Картофель	28,6	0,1
Овощные и бахчевые культуры – всего ¹⁾	17,3	-
из них:		
овощи открытого грунта – всего	17,3	-
в том числе:		
капуста (всех видов)	8,7	-
огурцы	3,7	-
помидоры	1,3	-
свекла столовая	0,5	-
морковь столовая	1,5	-
лук репчатый	1,0	-
чеснок	0,3	-
кабачки, патиссоны	0,0	-
продовольственные бахчевые культуры	0,0	-
Кормовые культуры - всего	0,8	1,9
из них:		
травы однолетние	-	-
травы многолетние	0,8	1,9
кормовые культуры на силос (без кукурузы)	-	-
кукуруза на корм	-	-
корнеплодные кормовые культуры, включая свеклу сахарную на корм скоту	-	-
Площади многолетних плодовых насаждений и ягодных культур - всего, га	400,9	51,5
в том числе:		
семечковые культуры - всего	135,3	5,2



ХИВСКИЙ РАЙОН

крестьянские (фермерские) хозяйства и индивидуальные предприниматели			личные подсобные и другие индивидуальные хозяйства граждан	некоммерческие объединения граждан
	крестьянские (фермерские) хозяйства	индивидуальные предприниматели		
-	-	-	-	-
-	-	-	-	-
-	-	-	-	-
-	-	-	0,0	-
-	-	-	-	-
-	-	-	-	-
-	-	-	-	-
-	-	-	0,0	-
-	-	-	0,0	-
-	-	-	-	-
-	-	-	-	-
-	-	-	-	-
-	-	-	-	-
-	-	-	-	-
-	-	-	-	-
-	-	-	-	-
-	-	-	-	-
-	-	-	52,3	-
100,0	100,0	-	31,4	-
100,0	100,0	-	31,4	-
100,0	100,0	-	15,8	-
-	-	-	6,8	-
-	-	-	2,4	-
-	-	-	0,8	-
-	-	-	2,7	-
-	-	-	1,8	-
-	-	-	0,5	-
-	-	-	0,0	-
-	-	-	0,0	-
-	-	-	-	-
-	-	-	-	-
-	-	-	-	-
-	-	-	-	-
-	-	-	-	-
-	-	-	-	-
-	-	-	-	-
-	-	-	349,4	-
-	-	-	130,1	-



ХИВСКИЙ РАЙОН

	Хозяйства всех категорий	сельскохозяйственные организации
из них:		
яблоня	68,7	3,1
груша	65,3	2,1
косточковые культуры - всего	130,9	44,2
из них:		
слива	70,0	40,1
вишня	2,2	0,1
черешня	31,3	2,0
абрикос	21,3	2,0
персик	5,2	-
альча	0,8	-
орехоплодные культуры	70,3	0,1
из них:		
грецкий орех	26,9	0,1
фундук	43,4	-
субтропические культуры	59,6	2,0
цитрусовые культуры	0,0	-
ягодники - всего ²⁾	4,7	-
из них:		
земляника, клубника	3,5	-
малина, ежевика	0,5	-
смородина всех видов	0,7	-
крыжовник	0,0	-
рябина черноплодная	0,0	-
облепиха	-	-
Структура площадей многолетних плодовых насаждений и ягодных культур по видам плодово-ягодных насаждений (в процентах от общей площади плодово-ягодных насаждений соответствующей категории хозяйств):		
семечковые культуры	33,8	10,1
косточковые культуры	32,6	85,8
орехоплодные культуры	17,5	0,2
субтропические культуры	14,9	3,9
цитрусовые культуры	0,0	-
ягодники	1,2	-
Площади виноградников, га	67,8	10,0
Поголовье сельскохозяйственных животных, голов:		
Крупный рогатый скот - всего	14569	939
из него коровы	5131	302
Молочный крупный рогатый скот	1115	-
Мясной крупный рогатый скот	13428	939
Волы	26	-



ХИВСКИЙ РАЙОН

крестьянские (фермерские) хозяйства и индивидуальные предприниматели			личные подсобные и другие индивидуальные хозяйства граждан	некоммерческие объединения граждан
	крестьянские (фермерские) хозяйства	индивидуальные предприниматели		
-	-	-	65,6	-
-	-	-	63,2	-
-	-	-	86,7	-
-	-	-	29,9	-
-	-	-	2,1	-
-	-	-	29,3	-
-	-	-	19,3	-
-	-	-	5,2	-
-	-	-	0,8	-
-	-	-	70,2	-
-	-	-	26,8	-
-	-	-	43,4	-
-	-	-	57,6	-
-	-	-	0,0	-
-	-	-	4,7	-
-	-	-	3,5	-
-	-	-	0,5	-
-	-	-	0,7	-
-	-	-	0,0	-
-	-	-	0,0	-
-	-	-	-	-
-	-	-	37,2	-
-	-	-	24,8	-
-	-	-	20,1	-
-	-	-	16,5	-
-	-	-	0,0	-
-	-	-	1,4	-
14,5	14,5	-	43,3	-
173	173	-	13457	-
54	54	-	4775	-
92	92	-	1023	-
81	81	-	12408	-
-	-	-	26	-



ХИВСКИЙ РАЙОН

	Хозяйства всех категорий	сельскохозяйственные организации
из общего поголовья крупного рогатого скота:		
буйволы	18	-
яки	116	-
Свиньи	-	-
Овцы и козы - всего	41999	16087
Овцы	41490	16027
Козы	509	60
Птица - всего	117282	-
Птица сельскохозяйственная - всего	117282	-
в том числе:		
куры - всего	86999	-
из них:		
куры-несушки	35301	-
куры яичных пород	11347	-
куры мясных и мясо-яичных пород	75652	-
утки	8586	-
гуси	5608	-
индейки	15682	-
цесарки	407	-
Прочие виды птицы - всего:	-	-
перепелки	-	-
фазаны	-	-
страусы	-	-
Лошади	156	30
Ослы	-	-
Мулы и лошаки	-	-
Олени северные	-	-
Олени пятнистые	-	-
Маралы	-	-
Верблюды	-	-
Кролики домашние	105	-
Звери пушные (клеточного разведения):		
Лисицы	-	-
Песцы	-	-
Норки	-	-
Нутрии	-	-
Соболи	-	-
Бобры	-	-
Ондатры	-	-
Хори	-	-
Пчелы медоносные (семьи), шт.	2563	5
Наличие сельскохозяйственной техники, шт.:		



ХИВСКИЙ РАЙОН

крестьянские (фермерские) хозяйства и индивидуальные предприниматели			личные подсобные и другие индивидуальные хозяйства граждан	некоммерческие объединения граждан
	крестьянские (фермерские) хозяйства	индивидуальные предприниматели		
-	-	-	18	-
-	-	-	116	-
-	-	-	-	-
2578	2578	-	23334	-
2545	2545	-	22918	-
33	33	-	416	-
600	600	-	116682	-
600	600	-	116682	-
500	500	-	86499	-
400	400	-	34901	-
-	-	-	11347	-
500	500	-	75152	-
10	10	-	8576	-
30	30	-	5578	-
-	-	-	15682	-
60	60	-	347	-
-	-	-	-	-
-	-	-	-	-
-	-	-	-	-
-	-	-	-	-
8	8	-	118	-
-	-	-	-	-
-	-	-	-	-
-	-	-	-	-
-	-	-	-	-
-	-	-	-	-
-	-	-	-	-
-	-	-	-	-
-	-	-	-	-
-	-	-	-	-
-	-	-	-	-
-	-	-	-	-
-	-	-	-	-
-	-	-	-	-
-	-	-	-	-
92	92	-	2466	-



	Хозяйства всех категорий	сельскохозяйственные организации
Тракторы	80	12
Комбайны:		
зерноуборочные	5	5
кукурузоуборочные	-	-
картофелеуборочные	-	-
кормоуборочные	-	-
Машины свеклоуборочные (без ботвоуборочных)	-	-
Установки доильные	-	-
Плуги	9	9
Косилки	4	3
Сеялки	6	6
В среднем на одну организацию (хозяйство, объединение):		
численность работников, человек ³⁾	x	5
общая земельная площадь, га	x	400,9
площадь сельскохозяйственных угодий, га	x	400,4
общая посевная площадь сельскохозяйственных культур под урожай, га ⁴⁾	x	82,0
поголовье сельскохозяйственных животных, голов ⁵⁾ :	x	
крупный рогатый скот	x	78
из него коровы	x	27
свиньи	x	-
птица	x	-

1) Включая овощи закрытого грунта по личным подсобным и другим индивидуальным хозяйствам граждан и некоммерческим объединениям.

2) Включая ягодники в междурядьях сада.

3) В расчете на одну организацию (хозяйство), без учета подсобных сельскохозяйственных предприятий несельскохозяйственных организаций, осуществляющих сельскохозяйственную деятельность в I полугодии

4) В расчете на одну организацию (хозяйство), имевшую общую посевную площадь.

5) В расчете на одну организацию (хозяйство), имевшую поголовье скота соответствующего вида.

ХИВСКИЙ РАЙОН

крестьянские (фермерские) хозяйства и индивидуальные предприниматели			личные подсобные и другие индивидуальные хозяйства граждан	некоммерческие объединения граждан
	крестьянские (фермерские) хозяйства	индивидуальные предприниматели		
-	-	-	68	x
-	-	-	x	x
-	-	-	x	x
-	-	-	x	x
-	-	-	x	x
-	-	-	-	x
-	-	-	x	x
1	1	-	x	x
-	-	-	x	x
2	2	-	x	x
77,0	77,0	-	0,8	-
76,9	76,9	-	0,8	-
3,0	3,0	-	0,5	-
13	13	-	6	-
8	8	-	2	-
-	-	-	-	-
300	300	-	47	-



ОСНОВНЫЕ ИТОГИ ВСЕРОССИЙСКОЙ

(на 1 июля)

Хунзахский муниципальный район

	Хозяйства всех категорий	сельскохозяйственные организации
Число организаций (хозяйств) - всего	x	197
осуществлявшие сельскохозяйственную деятельность в I полугодии 2016 года в процентах от общего числа соответствующей категории организаций (хозяйств)	x	181,0
Общая земельная площадь, га	43061,6	39450,4
из нее сельскохозяйственные угодья	32193,0	28779,3
в том числе:		
пашня	2936,1	1857,7
сенокосы	3723,4	3154,2
пастбища	23689,2	22516,6
многолетние насаждения	467,6	402,8
залежь	1376,7	848,0
Из общей площади сельскохозяйственных угодий фактически использовались, га	28055,2	25325,7
в процентах от общей площади сельскохозяйственных угодий соответствующей категории хозяйств	87,1	88,0
Посевная площадь сельскохозяйственных культур под урожай - всего, га	3054,0	2068,6
в том числе:		
Зерновые и зернобобовые культуры - всего	1374,5	972,4
из них:		
пшеница	271,2	263,0
рожь	0,2	-
ячмень	574,5	525,0
овес	120,4	45,0
кукуруза на зерно	319,8	51,4
просо	-	-
гречиха	-	-
рис	88,0	88,0
зернобобовые культуры	0,4	-
из них:		
горох	0,0	-
Технические культуры - всего	0,7	-
из них:		
лен-долгунец	-	-
конопля среднерусская	-	-
сахарная свекла	-	-
масличные культуры - всего	0,7	-



СЕЛЬСКОХОЗЯЙСТВЕННОЙ ПЕРЕПИСИ В РАЗРЕЗЕ КАТЕГОРИЙ ХОЗЯЙСТВ

крестьянские (фермерские) хозяйства и индивидуальные предприниматели	в том числе		личные подсобные и другие индивидуальные хозяйства граждан	некоммерческие объединения граждан
	крестьянские (фермерские) хозяйства	индивидуальные предприниматели		
142	73	69	7624	-
70,0	60,0	10,0	5481,0	-
49,3	82,2	14,5	71,9	-
1385,8	1282,6	103,2	2225,4	-
1384,3	1282,6	101,7	2029,4	-
142,2	139,6	2,6	936,2	-
85,2	63,5	21,7	484,0	x
1135,7	1068,3	67,4	36,9	x
20,2	10,2	10,0	44,6	-
1,0	1,0	-	527,7	-
1227,9	1135,9	92,0	1501,6	-
88,7	88,6	90,5	74,0	-
114,7	113,6	1,1	870,7	-
53,8	52,9	0,9	348,4	-
5,5	5,5	-	2,7	-
-	-	-	0,2	-
0,5	0,5	-	49,1	-
-	-	-	75,4	-
47,7	46,8	0,9	220,7	-
-	-	-	-	-
-	-	-	-	-
-	-	-	-	-
0,1	0,1	-	0,3	-
-	-	-	0,0	-
-	-	-	0,7	-
-	-	-	-	-
-	-	-	-	-
-	-	-	-	-
-	-	-	0,7	-

	Хозяйства всех категорий	сельскохозяйственные организации
из них:		
подсолнечник на зерно	0,7	-
лен-кудряш	-	-
соя	-	-
рапс	-	-
горчица	-	-
рыжик	-	-
эфирно-масличные культуры	-	-
лекарственные культуры	-	-
Картофель	429,9	2,1
Овощные и бахчевые культуры – всего ¹⁾	59,8	1,0
из них:		
овощи открытого грунта – всего	59,6	1,0
в том числе:		
капуста (всех видов)	12,4	-
огурцы	5,8	-
помидоры	5,9	-
свекла столовая	3,1	-
морковь столовая	8,6	-
лук репчатый	3,7	-
чеснок	2,6	-
кабачки, патиссоны	0,6	-
продовольственные бахчевые культуры	-	-
Кормовые культуры - всего	1189,1	1093,1
из них:		
травы однолетние	561,4	505,0
травы многолетние	560,0	521,7
кормовые культуры на силос (без кукурузы)	0,2	-
кукуруза на корм	37,1	36,4
корнеплодные кормовые культуры, включая свеклу сахарную на корм скоту	0,1	-
Структура посевных площадей по видам сельскохозяйственных культур (в процентах от общей посевной площади соответствующей категории организаций (хозяйств))		
Зерновые и зернобобовые культуры - всего	45,0	47,0
из них:		
пшеница	8,9	12,7
рожь	0,0	-
ячмень	18,8	25,4
овес	3,9	2,2
кукуруза на зерно	10,5	2,5
просо	-	-
гречиха	-	-



крестьянские (фермерские) хозяйства и индивидуальные предприниматели	в том числе		личные подсобные и другие индивидуальные хозяйства граждан	некоммерческие объединения граждан
	крестьянские (фермерские) хозяйства	индивидуальные предприниматели		
-	-	-	0,7	-
-	-	-	-	-
-	-	-	-	-
-	-	-	-	-
-	-	-	-	-
-	-	-	-	-
-	-	-	-	-
0,3	0,3	-	427,4	-
-	-	-	58,8	-
-	-	-	58,6	-
-	-	-	12,4	-
-	-	-	5,8	-
-	-	-	5,9	-
-	-	-	3,1	-
-	-	-	8,6	-
-	-	-	3,7	-
-	-	-	2,6	-
-	-	-	0,6	-
-	-	-	-	-
60,6	60,4	0,2	35,4	-
55,4	55,4	-	1,0	-
5,0	5,0	-	33,3	-
-	-	-	0,2	-
0,2	-	0,2	0,5	-
-	-	-	0,1	-
46,9	46,5	81,8	40,0	-
4,8	4,8	-	0,3	-
-	-	-	0,0	-
0,4	0,4	-	5,6	-
-	-	-	8,7	-
41,6	41,2	81,8	25,3	-
-	-	-	-	-
-	-	-	-	-

	Хозяйства всех категорий	сельскохозяйственные организации
рис	2,9	4,3
зернобобовые культуры	0,0	-
из них:		
горох	0,0	-
Технические культуры - всего	0,0	-
из них:		
лен-долгунец	-	-
конопля среднерусская	-	-
сахарная свекла	-	-
масличные культуры - всего	0,0	-
из них:		
подсолнечник на зерно	0,0	-
лен-кудряш	-	-
соя	-	-
рапс	-	-
горчица	-	-
рыжик	-	-
эфирно-масличные культуры	-	-
лекарственные культуры	-	-
Картофель	14,1	0,1
Овощные и бахчевые культуры – всего ¹⁾	2,0	0,0
из них:		
овощи открытого грунта – всего	2,0	0,0
в том числе:		
капуста (всех видов)	0,4	-
огурцы	0,2	-
помидоры	0,2	-
свекла столовая	0,1	-
морковь столовая	0,3	-
лук репчатый	0,1	-
чеснок	0,1	-
кабачки, патиссоны	0,0	-
продовольственные бахчевые культуры	-	-
Кормовые культуры - всего	38,9	52,8
из них:		
травы однолетние	18,4	24,4
травы многолетние	18,3	25,2
кормовые культуры на силос (без кукурузы)	0,0	-
кукуруза на корм	1,2	1,8
корнеплодные кормовые культуры, включая свеклу сахарную на корм скоту	0,0	-
Площади многолетних плодовых насаждений и ягодных культур - всего, га	448,3	385,8
в том числе:		
семечковые культуры - всего	203,3	166,0



крестьянские (фермерские) хозяйства и индивидуальные предприниматели	в том числе		личные подсобные и другие индивидуальные хозяйства граждан	некоммерческие объединения граждан
	крестьянские (фермерские) хозяйства	из них индивидуальные предприниматели		
-	-	-	-	-
0,1	0,1	-	0,0	-
-	-	-	0,0	-
-	-	-	0,1	-
-	-	-	-	-
-	-	-	-	-
-	-	-	-	-
-	-	-	0,1	-
-	-	-	0,1	-
-	-	-	-	-
-	-	-	-	-
-	-	-	-	-
-	-	-	-	-
-	-	-	-	-
-	-	-	-	-
-	-	-	-	-
-	-	-	-	-
-	-	-	-	-
0,3	0,3	-	49,1	-
-	-	-	6,7	-
-	-	-	6,7	-
-	-	-	1,4	-
-	-	-	0,7	-
-	-	-	0,7	-
-	-	-	0,4	-
-	-	-	1,0	-
-	-	-	0,4	-
-	-	-	0,3	-
-	-	-	0,1	-
-	-	-	-	-
52,8	53,2	18,2	4,1	-
48,3	48,8	-	0,1	-
4,4	4,4	-	3,8	-
-	-	-	0,0	-
0,2	-	18,2	0,1	-
-	-	-	0,0	-
18,2	8,2	10,0	44,3	-
14,2	4,2	10,0	23,1	-

	Хозяйства всех категорий	сельскохозяйственные организации
из них:		
яблоня	180,5	150,0
груша	22,7	16,0
косточковые культуры - всего	242,6	218,8
из них:		
слива	7,5	5,0
вишня	1,4	-
черешня	2,1	1,5
абрикос	216,8	198,8
персик	1,1	-
алыча	13,7	13,5
орехоплодные культуры	2,2	1,0
из них:		
грецкий орех	2,2	1,0
фундук	0,0	-
субтропические культуры	0,1	-
цитрусовые культуры	-	-
ягодники - всего ²⁾	0,0	-
из них:		
земляника, клубника	0,0	-
малина, ежевика	0,0	-
смородина всех видов	0,0	-
крыжовник	0,0	-
рябина черноплодная	-	-
облепиха	-	-
Структура площадей многолетних плодовых насаждений и ягодных культур по видам плодово-ягодных насаждений (в процентах от общей площади плодово-ягодных насаждений соответствующей категории хозяйств):		
семечковые культуры	45,4	43,0
косточковые культуры	54,1	56,7
орехоплодные культуры	0,5	0,3
субтропические культуры	0,0	-
цитрусовые культуры	-	-
ягодники	0,0	-
Площади виноградников, га	0,0	-
Поголовье сельскохозяйственных животных, голов:		
Крупный рогатый скот - всего	37249	13086
из него коровы	19526	7734
Молочный крупный рогатый скот	36481	13058
Мясной крупный рогатый скот	710	28
Волы	58	-



ХУНЗАХСКИЙ РАЙОН

крестьянские (фермерские) хозяйства и индивидуальные предприниматели	в том числе		личные подсобные и другие индивидуальные хозяйства граждан	некоммерческие объединения граждан
	крестьянские (фермерские) хозяйства	индивидуальные предприниматели		
14,2	4,2	10,0	16,3	-
-	-	-	6,7	-
4,0	4,0	-	19,8	-
0,3	0,3	-	2,2	-
-	-	-	1,4	-
-	-	-	0,6	-
3,6	3,6	-	14,4	-
0,1	0,1	-	1,0	-
-	-	-	0,2	-
-	-	-	1,2	-
-	-	-	1,2	-
-	-	-	0,0	-
-	-	-	0,1	-
-	-	-	-	-
-	-	-	0,0	-
-	-	-	0,0	-
-	-	-	0,0	-
-	-	-	0,0	-
-	-	-	-	-
-	-	-	-	-
78,0	51,2	100,0	52,2	-
22,0	48,8	-	44,8	-
-	-	-	2,7	-
-	-	-	0,2	-
-	-	-	-	-
-	-	-	0,0	-
-	-	-	0,0	-
3300	3093	207	20863	-
1912	1767	145	9880	-
3095	2888	207	20328	-
205	205	-	477	-
-	-	-	58	-



ХУНЗАХСКИЙ РАЙОН

	Хозяйства	сельскохозяйственные организации
	всех категорий	
из общего поголовья крупного рогатого скота:		
буйволы	5	-
яки	-	-
Свиньи	-	-
Овцы и козы - всего	375355	251437
Овцы	372447	249605
Козы	2908	1832
Птица - всего	13550	1342
Птица сельскохозяйственная - всего	13548	1342
в том числе:		
куры - всего	12241	1342
из них:		
куры-несушки	10930	1256
куры яичных пород	10603	1328
куры мясных и мясо-яичных пород	1638	14
утки	311	-
гуси	268	-
индейки	728	-
цесарки	-	-
Прочие виды птицы - всего	2	-
перепелки	-	-
фазаны	2	-
страусы	-	-
Лошади	1498	673
Ослы	35	2
Мулы и лошаки	20	10
Олени северные	-	-
Олени пятнистые	-	-
Маралы	-	-
Верблюды	-	-
Кролики домашние	61	51
Звери пушные (клеточного разведения):		
Лисицы	-	-
Песцы	-	-
Норки	-	-
Нутрии	-	-
Соболи	-	-
Бобры	-	-
Ондатры	-	-
Хори	-	-
Пчелы медоносные (семьи), шт.	10740	3159
Наличие сельскохозяйственной техники, шт.:		

	Хозяйства всех категорий	сельскохозяйственные организации
Тракторы	236	143
Комбайны:		
зерноуборочные	30	30
кукурузоуборочные	3	3
картофелеуборочные	-	-
кормоуборочные	8	8
Машины свеклоуборочные (без ботвоуборочных)	-	-
Установки доильные	22	4
Плуги	43	43
Косилки	29	29
Сеялки	37	37
В среднем на одну организацию (хозяйство, объединение):		
численность работников, человек ³⁾	x	6
общая земельная площадь, га	x	200,3
площадь сельскохозяйственных угодий, га	x	146,1
общая посевная площадь сельскохозяйственных культур под урожай, га ⁴⁾	x	66,7
поголовье сельскохозяйственных животных, голов ⁵⁾ :	x	
крупный рогатый скот	x	79
из него коровы	x	48
свиньи	x	-
птица	x	75

1) Включая овощи закрытого грунта по личным подсобным и другим индивидуальным хозяйствам граждан и некоммерческим объединениям.

2) Включая ягодники в междурядьях сада.

3) В расчете на одну организацию (хозяйство), без учета подсобных сельскохозяйственных предприятий несельскохозяйственных организаций, осуществлявших сельскохозяйственную деятельность в I полугодии

4) В расчете на одну организацию (хозяйство), имевшую общую посевную площадь.

5) В расчете на одну организацию (хозяйство), имевшую поголовье скота соответствующего вида.



ХУНЗАХСКИЙ РАЙОН

крестьянские (фермерские) хозяйства и индивидуальные предприниматели	в том числе		личные подсобные и другие индивидуальные хозяйства граждан	некоммерческие объединения граждан
	крестьянские (фермерские) хозяйства	индивидуальные предприниматели		
3	2	1	90	x
-	-	-	x	x
-	-	-	x	x
-	-	-	x	x
-	-	-	x	x
-	-	-	18	x
-	-	-	x	x
-	-	-	x	x
3	3	2	x	x
9,8	17,6	1,5	0,3	-
9,7	17,6	1,5	0,3	-
11,5	14,2	0,6	0,2	-
58	62	30	6	-
37	40	21	3	-
-	-	-	-	-
164	175	60	16	-



ОСНОВНЫЕ ИТОГИ ВСЕРОССИЙСКОЙ

(на 1 июля)

Цумадинский муниципальный район

	Хозяйства всех категорий	сельскохозяйственные организации
Число организаций (хозяйств) - всего	x	14
осуществлявшие сельскохозяйственную деятельность в I полугодии (2016) года в процентах от общего числа соответствующей категории организаций (хозяйств)	x	14,0
Общая земельная площадь, га	21906,7	15039,0
из нее сельскохозяйственные угодья	19810,7	13017,0
в том числе:		
пашня	3016,8	2195,0
сенокосы	4344,8	2635,0
пастбища	11156,6	7326,0
многолетние насаждения	195,2	40,0
залежь	1097,3	821,0
Из общей площади сельскохозяйственных угодий фактически использовались, га	17676,6	11686,0
в процентах от общей площади сельскохозяйственных угодий соответствующей категории хозяйств	89,2	89,8
Посевная площадь сельскохозяйственных культур под урожай - всего, га	2069,9	1254,0
в том числе:		
Зерновые и зернобобовые культуры - всего	745,5	435,0
из них:		
пшеница	255,8	200,0
рожь	-	-
ячмень	162,5	50,0
овес	86,3	-
кукуруза на зерно	240,6	185,0
просо	0,1	-
гречиха	-	-
рис	-	-
зернобобовые культуры	0,2	-
из них:		
горох	-	-
Технические культуры - всего	1,5	-
из них:		
лен-долгунец	-	-
конопля среднерусская	-	-
сахарная свекла	-	-
масличные культуры - всего	1,5	-



СЕЛЬСКОХОЗЯЙСТВЕННОЙ ПЕРЕПИСИ В РАЗРЕЗЕ КАТЕГОРИЙ ХОЗЯЙСТВ

крестьянские (фермерские) хозяйства и индивидуальные предприниматели	в том числе		личные подсобные и другие индивидуальные хозяйства граждан	некоммерческие объединения граждан
	крестьянские (фермерские) хозяйства	индивидуальные предприниматели		
62	62	-	4450	-
52,0	52,0	-	3595,0	-
83,9	83,9	-	80,8	-
3724,1	3724,1	-	3143,6	-
3719,2	3719,2	-	3074,5	-
7,5	7,5	-	814,3	-
59,5	59,5	-	1650,3	x
3620,9	3620,9	-	209,7	x
31,3	31,3	-	123,9	-
-	-	-	276,3	-
3192,4	3192,4	-	2798,2	-
85,8	85,8	-	91,0	-
5,6	5,6	-	810,3	-
1,4	1,4	-	309,1	-
0,1	0,1	-	55,7	-
-	-	-	-	-
-	-	-	112,5	-
-	-	-	86,3	-
1,2	1,2	-	54,4	-
-	-	-	0,1	-
-	-	-	-	-
-	-	-	-	-
0,1	0,1	-	0,2	-
-	-	-	-	-
-	-	-	1,5	-
-	-	-	-	-
-	-	-	-	-
-	-	-	-	-
-	-	-	1,5	-

ЦУМАДИНСКИЙ РАЙОН

	Хозяйства	сельскохозяйственные организации
	всех категорий	
из них:		
подсолнечник на зерно	1,5	-
лен-кудряш	-	-
соя	-	-
рапс	-	-
горчица	-	-
рыжик	-	-
эфирно-масличные культуры	-	-
лекарственные культуры	-	-
Картофель	393,3	-
Овощные и бахчевые культуры – всего ¹⁾	184,5	88,0
из них:		
овощи открытого грунта – всего	183,4	88,0
в том числе:		
капуста (всех видов)	7,3	-
огурцы	4,5	-
помидоры	40,6	25,0
свекла столовая	1,8	-
морковь столовая	3,9	-
лук репчатый	3,8	-
чеснок	4,3	-
кабачки, патиссоны	0,3	-
продовольственные бахчевые культуры	1,0	-
Кормовые культуры - всего	745,1	731,0
из них:		
травы однолетние	202,0	202,0
травы многолетние	500,4	489,0
кормовые культуры на силос (без кукурузы)	-	-
кукуруза на корм	1,3	-
корнеплодные кормовые культуры, включая свеклу сахарную на корм скоту	0,6	-
Структура посевных площадей по видам сельскохозяйственных культур (в процентах от общей посевной площади соответствующей категории организаций (хозяйств))		
Зерновые и зернобобовые культуры - всего	36,0	34,7
из них:		
пшеница	12,4	15,9
рожь	-	-
ячмень	7,9	4,0
овес	4,2	-
кукуруза на зерно	11,6	14,8
просо	0,0	-
гречиха	-	-



ЦУМАДИНСКИЙ РАЙОН

крестьянские (фермерские) хозяйства и индивидуальные предприниматели	В ТОМ ЧИСЛЕ		личные подсобные и другие индивидуальные хозяйства граждан	некоммерческие объединения граждан
	крестьянские (фермерские) хозяйства	индивидуальные предприниматели		
-	-	-	1,5	-
-	-	-	-	-
-	-	-	-	-
-	-	-	-	-
-	-	-	-	-
-	-	-	-	-
-	-	-	-	-
2,3	2,3	-	391,0	-
1,3	1,3	-	95,2	-
1,3	1,3	-	94,1	-
0,2	0,2	-	7,1	-
0,2	0,2	-	4,3	-
0,3	0,3	-	15,3	-
0,1	0,1	-	1,7	-
0,2	0,2	-	3,7	-
0,1	0,1	-	3,7	-
0,0	0,0	-	4,2	-
-	-	-	0,3	-
-	-	-	1,0	-
0,6	0,6	-	13,5	-
-	-	-	-	-
0,3	0,3	-	11,1	-
-	-	-	-	-
-	-	-	1,3	-
-	-	-	0,6	-
24,6	24,6	-	38,1	-
1,8	1,8	-	6,9	-
-	-	-	-	-
-	-	-	13,9	-
-	-	-	10,7	-
21,7	21,7	-	6,7	-
-	-	-	0,0	-
-	-	-	-	-



ЦУМАДИНСКИЙ РАЙОН

	Хозяйства	сельскохозяйственные
	всех категорий	организации
рис	-	-
зернобобовые культуры	0,0	-
из них:		
горох	-	-
Технические культуры - всего	0,1	-
из них:		
лен-долгунец	-	-
конопля среднерусская	-	-
сахарная свекла	-	-
масличные культуры - всего	0,1	-
из них:		
подсолнечник на зерно	0,1	-
лен-кудряш	-	-
соя	-	-
рапс	-	-
горчица	-	-
рыжик	-	-
эфирно-масличные культуры	-	-
лекарственные культуры	-	-
Картофель	19,0	-
Овощные и бахчевые культуры – всего ¹⁾	8,9	7,0
из них:		
овощи открытого грунта – всего	8,9	7,0
в том числе:		
капуста (всех видов)	0,4	-
огурцы	0,2	-
помидоры	2,0	2,0
свекла столовая	0,1	-
морковь столовая	0,2	-
лук репчатый	0,2	-
чеснок	0,2	-
кабачки, патиссоны	0,0	-
продовольственные бахчевые культуры	0,1	-
Кормовые культуры - всего	36,0	58,3
из них:		
травы однолетние	9,8	16,1
травы многолетние	24,2	39,0
кормовые культуры на силос (без кукурузы)	-	-
кукуруза на корм	0,1	-
корнеплодные кормовые культуры, включая свеклу сахарную на корм скоту	0,0	-
Площади многолетних плодовых насаждений и ягодных культур - всего, га	152,7	-
в том числе:		
семечковые культуры - всего	76,8	-



ЦУМАДИНСКИЙ РАЙОН

крестьянские (фермерские) хозяйства и индивидуальные предприниматели	в том числе		личные подсобные и другие индивидуальные хозяйства граждан	некоммерческие объединения граждан
	крестьянские (фермерские) хозяйства	индивидуальные предприниматели		
-	-	-	-	-
1,1	1,1	-	0,0	-
-	-	-	-	-
-	-	-	0,2	-
-	-	-	-	-
-	-	-	-	-
-	-	-	-	-
-	-	-	0,2	-
-	-	-	0,2	-
-	-	-	-	-
-	-	-	-	-
-	-	-	-	-
-	-	-	-	-
-	-	-	-	-
-	-	-	-	-
41,8	41,8	-	48,3	-
22,9	22,9	-	11,8	-
22,9	22,9	-	11,6	-
3,9	3,9	-	0,9	-
3,0	3,0	-	0,5	-
5,4	5,4	-	1,9	-
1,4	1,4	-	0,2	-
3,0	3,0	-	0,5	-
1,8	1,8	-	0,5	-
0,5	0,5	-	0,5	-
-	-	-	0,0	-
-	-	-	0,1	-
10,8	10,8	-	1,7	-
-	-	-	-	-
5,4	5,4	-	1,4	-
-	-	-	-	-
-	-	-	0,2	-
-	-	-	0,1	-
30,8	30,8	-	121,9	-
15,4	15,4	-	61,4	-



ЦУМАДИНСКИЙ РАЙОН

	Хозяйства	сельскохозяйственные
	всех категорий	организации
из них:		
яблоня	59,8	-
груша	16,8	-
косточковые культуры - всего	68,9	-
из них:		
слива	9,7	-
вишня	4,3	-
черешня	2,4	-
абрикос	43,5	-
персик	8,4	-
алыча	0,4	-
орехоплодные культуры	1,5	-
из них:		
грецкий орех	1,3	-
фундук	0,1	-
субтропические культуры	0,7	-
цитрусовые культуры	0,0	-
ягодники - всего ²⁾	4,9	-
из них:		
земляника, клубника	1,7	-
малина, ежевика	2,1	-
смородина всех видов	0,9	-
крыжовник	0,0	-
рябина черноплодная	0,0	-
облепиха	0,2	-
Структура площадей многолетних плодовых насаждений и ягодных культур по видам плодово-ягодных насаждений (в процентах от общей площади плодово-ягодных насаждений соответствующей категории хозяйства):		
семечковые культуры	50,3	-
косточковые культуры	45,1	-
орехоплодные культуры	1,0	-
субтропические культуры	0,4	-
цитрусовые культуры	0,0	-
ягодники	3,2	-
Площади виноградников, га	1,8	-
Поголовье сельскохозяйственных животных, голов:		
Крупный рогатый скот - всего	24180	1308
из него коровы	11047	778
Молочный крупный рогатый скот	23837	1308
Мясной крупный рогатый скот	38	-
Волы	305	-



В ТОМ ЧИСЛЕ				
крестьянские (фермерские) хозяйства и индивидуальные предприниматели	из них		личные подсобные и другие индивидуальные хозяйства граждан	некоммерческие объединения граждан
	крестьянские (фермерские) хозяйства	индивидуальные предприниматели		
14,9	14,9	-	44,9	-
0,5	0,5	-	16,3	-
14,5	14,5	-	54,4	-
0,5	0,5	-	9,2	-
0,3	0,3	-	4,0	-
0,3	0,3	-	2,1	-
12,8	12,8	-	30,7	-
0,5	0,5	-	7,9	-
0,1	0,1	-	0,3	-
0,4	0,4	-	1,1	-
0,4	0,4	-	0,9	-
-	-	-	0,1	-
-	-	-	0,7	-
-	-	-	0,0	-
0,5	0,5	-	4,4	-
-	-	-	1,7	-
0,1	0,1	-	2,0	-
0,2	0,2	-	0,7	-
-	-	-	0,0	-
-	-	-	0,0	-
0,2	0,2	-	-	-
50,0	50,0	-	50,4	-
47,1	47,1	-	44,6	-
1,3	1,3	-	0,9	-
-	-	-	0,5	-
-	-	-	0,0	-
1,6	1,6	-	3,6	-
0,1	0,1	-	1,7	-
3657	3657	-	19215	-
2315	2315	-	7954	-
3657	3657	-	18872	-
-	-	-	38	-
-	-	-	305	-



ЦУМАДИНСКИЙ РАЙОН

	Хозяйства	сельскохозяйственные
	всех категорий	организации
из общего поголовья крупного рогатого скота:		
буйволы	-	-
яки	3	-
Свины	-	-
Овцы и козы - всего	138703	5164
Овцы	137040	5164
Козы	1663	-
Птица - всего	10762	-
Птица сельскохозяйственная - всего	10532	-
в том числе:		
куры - всего	8445	-
из них:		
куры-несушки	6988	-
куры яичных пород	4543	-
куры мясных и мясо-яичных пород	3902	-
утки	587	-
гуси	650	-
индейки	838	-
цесарки	12	-
Прочие виды птицы - всего	230	-
перелелки	230	-
фазаны	-	-
страусы	-	-
Лошади	918	19
Ослы	756	-
Мулы и лошаки	33	-
Олени северные	-	-
Олени пятнистые	-	-
Маралы	10	-
Верблюды	-	-
Кролики домашние	552	-
Звери пушные (клеточного разведения):		
Лисицы	-	-
Песцы	-	-
Норки	9	-
Нутрии	-	-
Соболи	-	-
Бобры	-	-
Ондатры	-	-
Хори	-	-
Пчелы медоносные (семьи), шт.	7015	-
Наличие сельскохозяйственной техники, шт.:		



крестьянские (фермерские) хозяйства и индивидуальные предприниматели	в том числе		личные подсобные и другие индивидуальные хозяйства граждан	некоммерческие объединения граждан
	крестьянские (фермерские) хозяйства	из них индивидуальные предприниматели		
-	-	-	-	-
-	-	-	3	-
-	-	-	-	-
99326	99326	-	34213	-
99326	99326	-	32550	-
-	-	-	1663	-
120	120	-	10642	-
120	120	-	10412	-
-	-	-	-	-
120	120	-	8325	-
110	110	-	6878	-
120	120	-	4423	-
-	-	-	3902	-
-	-	-	587	-
-	-	-	650	-
-	-	-	838	-
-	-	-	12	-
-	-	-	230	-
-	-	-	230	-
-	-	-	-	-
-	-	-	-	-
335	335	-	564	-
2	2	-	754	-
-	-	-	33	-
-	-	-	-	-
-	-	-	-	-
-	-	-	10	-
-	-	-	-	-
80	80	-	472	-
-	-	-	-	-
-	-	-	-	-
-	-	-	9	-
-	-	-	-	-
-	-	-	-	-
-	-	-	-	-
-	-	-	-	-
2030	2030	-	4985	-



ЦУМАДИНСКИЙ РАЙОН

	Хозяйства	сельскохозяйственные
	всех категорий	организации
Тракторы	80	4
Комбайны:		
зерноуборочные	-	-
кукурузоуборочные	-	-
картофелеуборочные	-	-
кормоуборочные	-	-
Машины свеклоуборочные (без ботвоуборочных)	-	-
Установки доильные	23	-
Плуги	7	1
Косилки	15	1
Сеялки	-	-
В среднем на одну организацию (хозяйство, объединение):		
численность работников, человек ³⁾	x	12
общая земельная площадь, га	x	1074,2
площадь сельскохозяйственных угодий, га	x	929,8
общая посевная площадь сельскохозяйственных культур под урожай, га ⁴⁾	x	104,5
поголовье сельскохозяйственных животных, голов ⁵⁾ :	x	
крупный рогатый скот	x	119
из него коровы	x	78
свиньи	x	-
птица	x	-

1) Включая овощи закрытого грунта по личным подсобным и другим индивидуальным хозяйствам граждан и некоммерческим объединениям.

2) Включая ягодники в междурядьях сада.

3) В расчете на одну организацию (хозяйство), без учета подсобных сельскохозяйственных предприятий несельскохозяйственных организаций, осуществлявших сельскохозяйственную деятельность в I полугодии

4) В расчете на одну организацию (хозяйство), имевшую общую посевную площадь.

5) В расчете на одну организацию (хозяйство), имевшую поголовье скота соответствующего вида.



ЦУМАДИНСКИЙ РАЙОН

крестьянские (фермерские) хозяйства и индивидуальные предприниматели	в том числе		личные подсобные и другие индивидуальные хозяйства граждан	некоммерческие объединения граждан
	из них			
	крестьянские (фермерские) хозяйства	индивидуальные предприниматели		
3	3	-	73	x
-	-	-	x	x
-	-	-	x	x
-	-	-	x	x
-	-	-	x	x
-	-	-	x	x
-	-	-	23	x
6	6	-	x	x
14	14	-	x	x
-	-	-	x	x
5	5	-	x	x
60,1	60,1	-	0,7	-
60,0	60,0	-	0,7	-
0,4	0,4	-	0,3	-
76	76	-	8	-
49	49	-	4	-
-	-	-	-	-
60	60	-	22	-



ОСНОВНЫЕ ИТОГИ ВСЕРОССИЙСКОЙ

(на 1 июля)

Цунтинский муниципальный район

	Хозяйства всех категорий	сельскохозяйственные организации
Число организаций (хозяйств) - всего	x	12
осуществлявшие сельскохозяйственную деятельность в I полугодии (2016) года в процентах от общего числа соответствующей категории организаций (хозяйств)	x	11,0
Общая земельная площадь, га	20417,4	13931,5
из нее сельскохозяйственные угодья	16617,9	10214,5
в том числе:		
пашня	496,1	3,5
сенокосы	2418,3	450,0
пастбища	13504,3	9760,0
многолетние насаждения	55,5	1,0
залежь	143,7	-
Из общей площади сельскохозяйственных угодий фактически использовались, га	14182,1	8027,5
в процентах от общей площади сельскохозяйственных угодий соответствующей категории хозяйств	85,3	78,6
Посевная площадь сельскохозяйственных культур под урожай - всего, га	490,3	0,5
в том числе:		
Зерновые и зернобобовые культуры - всего	69,1	-
из них:		
пшеница	0,1	-
рожь	-	-
ячмень	0,3	-
овес	-	-
кукуруза на зерно	30,5	-
просо	-	-
гречиха	-	-
рис	-	-
зернобобовые культуры	38,2	-
из них:		
горох	-	-
Технические культуры - всего	16,7	-
из них:		
лен-долгунец	-	-
конопля среднерусская	-	-
сахарная свекла	-	-
масличные культуры - всего	0,7	-



СЕЛЬСКОХОЗЯЙСТВЕННОЙ ПЕРЕПИСИ В РАЗРЕЗЕ КАТЕГОРИЙ ХОЗЯЙСТВ

крестьянские (фермерские) хозяйства и индивидуальные предприниматели	в том числе		личные подсобные и другие индивидуальные хозяйства граждан	некоммерческие объединения граждан
	крестьянские (фермерские) хозяйства	индивидуальные предприниматели		
33	27	6	5380	-
18,0	15,0	3,0	4718,0	-
54,5	55,6	50,0	87,7	-
3892,6	3785,2	107,4	2593,3	-
3890,7	3784,6	106,1	2512,7	-
14,7	7,8	6,9	477,9	-
151,2	151,2	-	1817,1	x
3724,4	3625,2	99,2	19,9	x
0,2	0,2	-	54,3	-
0,2	0,2	-	143,5	-
3785,5	3679,4	106,1	2369,2	-
97,3	97,2	100,0	94,3	-
13,1	6,2	6,9	476,8	-
11,9	6,0	5,9	57,2	-
-	-	-	0,1	-
-	-	-	-	-
-	-	-	0,3	-
-	-	-	-	-
-	-	-	30,5	-
-	-	-	-	-
-	-	-	-	-
-	-	-	-	-
11,9	6,0	5,9	26,3	-
-	-	-	-	-
-	-	-	16,7	-
-	-	-	-	-
-	-	-	-	-
-	-	-	-	-
-	-	-	0,7	-



	Хозяйства всех категорий	сельскохозяйственные организации
из них:		
подсолнечник на зерно	0,7	-
лен-кудряш	-	-
соя	-	-
рапс	-	-
горчица	-	-
рыжик	-	-
эфирно-масличные культуры	-	-
лекарственные культуры	-	-
Картофель	227,0	0,5
Овощные и бахчевые культуры – всего ¹⁾	130,6	-
из них:		
овощи открытого грунта – всего	129,0	-
в том числе:		
капуста (всех видов)	23,6	-
огурцы	4,9	-
помидоры	5,9	-
свекла столовая	1,4	-
морковь столовая	26,4	-
лук репчатый	23,3	-
чеснок	13,7	-
кабачки, патиссоны	0,2	-
продовольственные бахчевые культуры	1,5	-
Кормовые культуры - всего	47,0	-
из них:		
травы однолетние	12,0	-
травы многолетние	18,8	-
кормовые культуры на силос (без кукурузы)	-	-
кукуруза на корм	12,6	-
корнеплодные кормовые культуры, включая свеклу сахарную на корм скоту	0,7	-
Структура посевных площадей по видам сельскохозяйственных культур (в процентах от общей посевной площади соответствующей категории организаций (хозяйств))		
Зерновые и зернобобовые культуры - всего	14,1	-
из них:		
пшеница	0,0	-
рожь	-	-
ячмень	0,1	-
овес	-	-
кукуруза на зерно	6,2	-
просо	-	-
гречиха	-	-



крестьянские (фермерские) хозяйства и индивидуальные предприниматели	в том числе		личные подсобные и другие индивидуальные хозяйства граждан	некоммерческие объединения граждан
	крестьянские (фермерские) хозяйства	индивидуальные предприниматели		
-	-	-	0,7	-
-	-	-	-	-
-	-	-	-	-
-	-	-	-	-
-	-	-	-	-
-	-	-	-	-
-	-	-	-	-
1,1	0,1	1,0	225,4	-
0,1	0,1	-	130,5	-
0,1	0,1	-	129,0	-
0,0	0,0	-	23,6	-
-	-	-	4,9	-
-	-	-	5,9	-
-	-	-	1,4	-
0,1	0,1	-	26,4	-
-	-	-	23,3	-
-	-	-	13,7	-
-	-	-	0,2	-
-	-	-	1,5	-
-	-	-	47,0	-
-	-	-	12,0	-
-	-	-	18,8	-
-	-	-	-	-
-	-	-	12,6	-
-	-	-	0,7	-
91,0	97,1	85,5	12,0	-
-	-	-	0,0	-
-	-	-	-	-
-	-	-	0,1	-
-	-	-	-	-
-	-	-	6,4	-
-	-	-	-	-
-	-	-	-	-



ЦУНТИНСКИЙ РАЙОН

	Хозяйства всех категорий	сельскохозяйственные организации
рис	-	-
зернобобовые культуры	7,8	-
из них:		
горох	-	-
Технические культуры - всего	3,4	-
из них:		
лен-долгунец	-	-
конопля среднерусская	-	-
сахарная свекла	-	-
масличные культуры - всего	0,1	-
из них:		
подсолнечник на зерно	0,1	-
лен-кудряш	-	-
соя	-	-
рапс	-	-
горчица	-	-
рыжик	-	-
эфирно-масличные культуры	-	-
лекарственные культуры	-	-
Картофель	46,3	100,0
Овощные и бахчевые культуры – всего ¹⁾	26,6	-
из них:		
овощи открытого грунта – всего	26,3	-
в том числе:		
капуста (всех видов)	4,8	-
огурцы	1,0	-
помидоры	1,2	-
свекла столовая	0,3	-
морковь столовая	5,4	-
лук репчатый	4,8	-
чеснок	2,8	-
кабачки, патиссоны	0,0	-
продовольственные бахчевые культуры	0,3	-
Кормовые культуры - всего	9,6	-
из них:		
травы однолетние	2,4	-
травы многолетние	3,8	-
кормовые культуры на силос (без кукурузы)	-	-
кукуруза на корм	2,6	-
корнеплодные кормовые культуры, включая свеклу сахарную на корм скоту	0,1	-
Площади многолетних плодовых насаждений и ягодных культур - всего, га	54,3	1,0
в том числе:		
семечковые культуры - всего	22,3	0,6



ЦУНТИНСКИЙ РАЙОН

крестьянские (фермерские) хозяйства и индивидуальные предприниматели	В том числе		личные подсобные и другие индивидуальные хозяйства граждан	некоммерческие объединения граждан
	крестьянские (фермерские) хозяйства	из них индивидуальные предприниматели		
-	-	-	-	-
91,0	97,1	85,5	5,5	-
-	-	-	-	-
-	-	-	3,5	-
-	-	-	-	-
-	-	-	-	-
-	-	-	-	-
-	-	-	0,1	-
-	-	-	0,1	-
-	-	-	-	-
-	-	-	-	-
-	-	-	-	-
-	-	-	-	-
-	-	-	-	-
8,5	1,8	14,5	47,3	-
0,5	1,1	-	27,4	-
0,5	1,1	-	27,1	-
0,1	0,2	-	5,0	-
-	-	-	1,0	-
-	-	-	1,2	-
-	-	-	0,3	-
0,5	1,0	-	5,5	-
-	-	-	4,9	-
-	-	-	2,9	-
-	-	-	0,0	-
-	-	-	0,3	-
-	-	-	9,9	-
-	-	-	2,5	-
-	-	-	3,9	-
-	-	-	-	-
-	-	-	2,6	-
-	-	-	0,1	-
0,2	0,2	-	53,1	-
0,2	0,2	-	21,5	-



	Хозяйства всех	сельскохозяйственные
	категорий	организации
из них:		
яблоня	15,1	0,3
груша	7,2	0,3
косточковые культуры - всего	25,7	0,4
из них:		
слива	7,0	0,2
вишня	3,8	-
черешня	0,4	-
абрикос	11,2	0,2
персик	3,0	-
альча	0,2	-
орехоплодные культуры	0,8	-
из них:		
грецкий орех	0,6	-
фундук	0,1	-
субтропические культуры	0,0	-
цитрусовые культуры	0,0	-
ягодники - всего ²⁾	5,5	-
из них:		
земляника, клубника	4,3	-
малина, ежевика	0,8	-
смородина всех видов	0,2	-
крыжовник	0,2	-
рябина черноплодная	0,0	-
облепиха	-	-
Структура площадей многолетних плодовых насаждений и ягодных культур по видам плодово-ягодных насаждений (в процентах от общей площади плодово-ягодных насаждений соответствующей категории хозяйств):		
семенковые культуры	41,1	60,0
косточковые культуры	47,3	40,0
орехоплодные культуры	1,4	-
субтропические культуры	0,0	-
цитрусовые культуры	0,0	-
ягодники	10,2	-
Площади виноградников, га	0,7	-
Поголовье сельскохозяйственных животных, голов:		
Крупный рогатый скот - всего	15497	754
из него коровы	8091	462
Молочный крупный рогатый скот	15274	754
Мясной крупный рогатый скот	63	-
Волы	160	-

ЦУНТИНСКИЙ РАЙОН

крестьянские (фермерские) хозяйства и индивидуальные предприниматели	в том числе		личные подсобные и другие индивидуальные хозяйства граждан	некоммерческие объединения граждан
	крестьянские (фермерские) хозяйства	индивидуальные предприниматели		
0,1	0,1	-	14,7	-
0,1	0,1	-	6,8	-
-	-	-	25,3	-
-	-	-	6,8	-
-	-	-	3,8	-
-	-	-	0,4	-
-	-	-	11,0	-
-	-	-	3,0	-
-	-	-	0,2	-
-	-	-	0,8	-
-	-	-	0,6	-
-	-	-	0,1	-
-	-	-	0,0	-
-	-	-	0,0	-
-	-	-	5,5	-
-	-	-	4,3	-
-	-	-	0,8	-
-	-	-	0,2	-
-	-	-	0,2	-
-	-	-	0,0	-
-	-	-	-	-
100,0	100,0	-	40,5	-
-	-	-	47,6	-
-	-	-	1,4	-
-	-	-	0,0	-
-	-	-	0,0	-
-	-	-	10,4	-
-	-	-	0,7	-
525	504	21	14218	-
286	275	11	7343	-
519	498	21	14001	-
3	3	-	60	-
3	3	-	157	-



ЦУНТИНСКИЙ РАЙОН

	Хозяйства всех категорий	сельскохозяйственные организации
из общего поголовья крупного рогатого скота:		
буйволы	4	-
яки	-	-
Свиньи	-	-
Овцы и козы - всего	52303	12537
Овцы	50363	12117
Козы	1940	420
Птица - всего	6773	-
Птица сельскохозяйственная - всего	6773	-
в том числе:		
куры - всего	6377	-
из них:		
куры-несушки	2997	-
куры яичных пород	4577	-
куры мясных и мясо-яичных пород	1800	-
утки	204	-
гуси	48	-
индейки	81	-
цесарки	63	-
Прочие виды птицы - всего	-	-
перепелки	-	-
фазаны	-	-
страусы	-	-
Лошади	176	10
Ослы	109	-
Мулы и лошаки	9	-
Олени северные	-	-
Олени пятнистые	-	-
Маралы	-	-
Верблюды	-	-
Кролики домашние	21	-
Звери пушные (клеточного разведения):		
Лисицы	-	-
Песцы	-	-
Норки	-	-
Нутрии	-	-
Соболи	-	-
Бобры	-	-
Ондатры	-	-
Хори	-	-
Пчелы медоносные (семьи), шт.	1283	-
Наличие сельскохозяйственной техники, шт.:		



ЦУНТИНСКИЙ РАЙОН

крестьянские (фермерские) хозяйства и индивидуальные предприниматели	в том числе		личные подсобные и другие индивидуальные хозяйства граждан	некоммерческие объединения граждан
	крестьянские (фермерские) хозяйства	из них индивидуальные предприниматели		
-	-	-	4	-
-	-	-	-	-
-	-	-	-	-
23969	23124	845	15797	-
23670	22825	845	14576	-
299	299	-	1221	-
1570	1570	-	5203	-
1570	1570	-	5203	-
1570	1570	-	4807	-
42	42	-	2955	-
50	50	-	4527	-
1520	1520	-	280	-
-	-	-	204	-
-	-	-	48	-
-	-	-	81	-
-	-	-	63	-
-	-	-	-	-
-	-	-	-	-
-	-	-	-	-
-	-	-	-	-
58	49	9	108	-
1	1	-	108	-
-	-	-	9	-
-	-	-	-	-
-	-	-	-	-
-	-	-	-	-
-	-	-	-	-
-	-	-	-	-
-	-	-	-	-
-	-	-	-	-
-	-	-	-	-
-	-	-	-	-
-	-	-	-	-
-	-	-	-	-
35	35	-	1248	-



	Хозяйства всех категорий	сельскохозяйственные организации
Тракторы	59	-
Комбайны:		
зерноуборочные	-	-
кукурузоуборочные	-	-
картофелеуборочные	-	-
кормоуборочные	-	-
Машины свеклоуборочные (без ботвоуборочных)	-	-
Установки доильные	-	-
Плуги	-	-
Косилки	-	-
Сеялки	-	-
В среднем на одну организацию (хозяйство, объединение):		
численность работников, человек ³⁾	x	8
общая земельная площадь, га	x	1161,0
площадь сельскохозяйственных угодий, га	x	851,2
общая посевная площадь сельскохозяйственных культур под урожай, га ⁴⁾	x	0,1
поголовье сельскохозяйственных животных, голов ⁵⁾ :	x	
крупный рогатый скот	x	75
из него коровы	x	51
свиньи	x	-
птица	x	-

1) Включая овощи закрытого грунта по личным подсобным и другим индивидуальным хозяйствам граждан и некоммерческим объединениям.

2) Включая ягодники в междурядьях сада.

3) В расчете на одну организацию (хозяйство), без учета подсобных сельскохозяйственных предприятий несельскохозяйственных организаций, осуществлявших сельскохозяйственную деятельность в I полугодии

4) В расчете на одну организацию (хозяйство), имевшую общую посевную площадь.

5) В расчете на одну организацию (хозяйство), имевшую поголовье скота соответствующего вида.

крестьянские (фермерские) хозяйства и индивидуальные предприниматели	В ТОМ ЧИСЛЕ		личные подсобные и другие индивидуальные хозяйства граждан	некоммерческие объединения граждан
	крестьянские (фермерские) хозяйства	индивидуальные предприниматели		
5	1	4	54	x
-	-	-	x	x
-	-	-	x	x
-	-	-	x	x
-	-	-	x	x
-	-	-	x	x
-	-	-	-	x
-	-	-	x	x
-	-	-	x	x
-	-	-	x	x
4	5	4	x	x
118,0	140,2	17,9	0,5	-
117,9	140,2	17,7	0,5	-
2,6	2,1	3,5	0,1	-
40	46	11	4	-
22	25	6	2	-
-	-	-	-	-
523	523	-	23	-

ОСНОВНЫЕ ИТОГИ ВСЕРОССИЙСКОЙ

(на 1 июля)

Чародинский муниципальный район

	Хозяйства	сельскохозяйственные организации
	всех категорий	
Число организаций (хозяйств) - всего	x	26
осуществлявшие сельскохозяйственную деятельность в I полугодии 2016 года	x	25,0
в процентах от общего числа соответствующей категории организаций (хозяйств)	x	96,2
Общая земельная площадь, га	81500,6	49025,2
из нее сельскохозяйственные угодья	75986,1	43557,1
в том числе:		
пашня	231,3	-
сенокосы	206,9	-
пастбища	74864,0	43015,0
многолетние насаждения	122,1	45,0
запележь	561,7	497,1
Из общей площади сельскохозяйственных угодий фактически использовались, га	60269,3	40353,0
в процентах от общей площади сельскохозяйственных угодий соответствующей категории хозяйств	79,3	92,6
Посевная площадь сельскохозяйственных культур под урожай - всего, га	985,7	755,0
в том числе:		
Зерновые и зернобобовые культуры - всего	34,2	-
из них:		
пшеница	-	-
рожь	-	-
ячмень	-	-
овес	18,6	-
кукуруза на зерно	12,0	-
просо	0,0	-
гречиха	-	-
рис	-	-
зернобобовые культуры	3,5	-
из них:		
горох	-	-
Технические культуры - всего	-	-
из них:		
лен-долгунец	-	-
конопля среднерусская	-	-
сахарная свекла	-	-
масличные культуры - всего	-	-



СЕЛЬСКОХОЗЯЙСТВЕННОЙ ПЕРЕПИСИ В РАЗРЕЗЕ КАТЕГОРИЙ ХОЗЯЙСТВ

крестьянские (фермерские) хозяйства и индивидуальные предприниматели	в том числе		личные подсобные и другие индивидуальные хозяйства граждан	некоммерческие объединения граждан
	крестьянские (фермерские) хозяйства	индивидуальные предприниматели		
53	53	-	3611	-
51,0	51,0	-	2699,0	-
96,2	96,2	-	74,7	-
28874,5	28869,5	5,0	3600,9	-
28874,5	28869,5	5,0	3554,5	-
-	-	-	231,3	-
2,0	2,0	-	204,9	x
28870,0	28865,0	5,0	2979,0	x
2,0	2,0	-	75,1	-
0,5	0,5	-	64,1	-
16426,0	16421,0	5,0	3490,3	-
56,9	56,9	100,0	98,2	-
-	-	-	230,7	-
-	-	-	34,2	-
-	-	-	-	-
-	-	-	-	-
-	-	-	-	-
-	-	-	18,6	-
-	-	-	12,0	-
-	-	-	0,0	-
-	-	-	-	-
-	-	-	-	-
-	-	-	3,5	-
-	-	-	-	-
-	-	-	-	-
-	-	-	-	-
-	-	-	-	-
-	-	-	-	-



	Хозяйства	
	всех категорий	сельскохозяйственные организации
из них:		
подсолнечник на зерно	-	-
лен-кудряш	-	-
соя	-	-
рапс	-	-
горчица	-	-
рыжик	-	-
эфирно-масличные культуры	-	-
лекарственные культуры	-	-
Картофель	117,4	-
Овощные и бахчевые культуры – всего ¹⁾	117,6	55,0
из них:		
овощи открытого грунта – всего	29,5	-
в том числе:		
капуста (всех видов)	7,8	-
огурцы	0,8	-
помидоры	0,9	-
свекла столовая	0,6	-
морковь столовая	1,3	-
лук репчатый	6,0	-
чеснок	4,6	-
кабачки, патиссоны	0,0	-
продовольственные бахчевые культуры	88,2	55,0
Кормовые культуры - всего	716,4	700,0
из них:		
травы однолетние	180,1	180,0
травы многолетние	532,2	520,0
кормовые культуры на силос (без кукурузы)	-	-
кукуруза на корм	1,3	-
корнеплодные кормовые культуры, включая свеклу сахарную на корм скоту	2,9	-
Структура посевных площадей по видам сельскохозяйственных культур (в процентах от общей посевной площади соответствующей категории организаций (хозяйств))		
Зерновые и зернобобовые культуры - всего	3,5	-
из них:		
пшеница	-	-
рожь	-	-
ячмень	-	-
овес	1,9	-
кукуруза на зерно	1,2	-
просо	0,0	-
гречиха	-	-



крестьянские (фермерские) хозяйства и индивидуальные предприниматели	в том числе		личные подсобные и другие индивидуальные хозяйства граждан	некоммерческие объединения граждан
	крестьянские (фермерские) хозяйства	индивидуальные предприниматели		
-	-	-	-	-
-	-	-	-	-
-	-	-	-	-
-	-	-	-	-
-	-	-	-	-
-	-	-	-	-
-	-	-	-	-
-	-	-	-	-
-	-	-	-	-
-	-	-	-	-
-	-	-	117,4	-
-	-	-	62,6	-
-	-	-	-	-
-	-	-	29,5	-
-	-	-	-	-
-	-	-	7,8	-
-	-	-	0,8	-
-	-	-	0,9	-
-	-	-	0,6	-
-	-	-	1,3	-
-	-	-	6,0	-
-	-	-	4,6	-
-	-	-	0,0	-
-	-	-	33,2	-
-	-	-	16,4	-
-	-	-	-	-
-	-	-	0,1	-
-	-	-	12,2	-
-	-	-	-	-
-	-	-	1,3	-
-	-	-	-	-
-	-	-	2,9	-
-	-	-	-	-
-	-	-	14,8	-
-	-	-	-	-
-	-	-	-	-
-	-	-	-	-
-	-	-	8,1	-
-	-	-	5,2	-
-	-	-	0,0	-
-	-	-	-	-



	Хозяйства	сельскохозяйственные
	всех категорий	организации
рис	-	-
зернобобовые культуры	0,4	-
из них:		
горох	-	-
Технические культуры - всего	-	-
из них:		
лен-долгунец	-	-
конопля среднерусская	-	-
сахарная свекла	-	-
масличные культуры - всего	-	-
из них:		
подсолнечник на зерно	-	-
лен-кудряш	-	-
соя	-	-
рапс	-	-
горчица	-	-
рыжик	-	-
эфирно-масличные культуры	-	-
лекарственные культуры	-	-
Картофель	11,9	-
Овощные и бахчевые культуры – всего ¹⁾	11,9	7,3
из них:		
овощи открытого грунта – всего	3,0	-
в том числе:		
капуста (всех видов)	0,8	-
огурцы	0,1	-
помидоры	0,1	-
свекла столовая	0,1	-
морковь столовая	0,1	-
лук репчатый	0,6	-
чеснок	0,5	-
кабачки, патиссоны	0,0	-
продовольственные бахчевые культуры	8,9	7,3
Кормовые культуры - всего	72,7	92,7
из них:		
травы однолетние	18,3	23,8
травы многолетние	54,0	68,9
кормовые культуры на силос (без кукурузы)	-	-
кукуруза на корм	0,1	-
корнеплодные кормовые культуры, включая свеклу сахарную на корм скоту	0,3	-
Площади многолетних плодовых насаждений и ягодных культур - всего, га	121,8	45,0
в том числе:		
семечковые культуры - всего	73,1	31,0



крестьянские (фермерские) хозяйства и индивидуальные предприниматели	в том числе		личные подсобные и другие индивидуальные хозяйства граждан	некоммерческие объединения граждан
	крестьянские (фермерские) хозяйства	из них индивидуальные предприниматели		
-	-	-	-	-
-	-	-	1,5	-
-	-	-	-	-
-	-	-	-	-
-	-	-	-	-
-	-	-	-	-
-	-	-	-	-
-	-	-	-	-
-	-	-	-	-
-	-	-	-	-
-	-	-	-	-
-	-	-	-	-
-	-	-	-	-
-	-	-	-	-
-	-	-	-	-
-	-	-	-	-
-	-	-	-	-
-	-	-	50,9	-
-	-	-	27,1	-
-	-	-	-	-
-	-	-	12,8	-
-	-	-	-	-
-	-	-	3,4	-
-	-	-	0,3	-
-	-	-	0,4	-
-	-	-	0,3	-
-	-	-	0,5	-
-	-	-	2,6	-
-	-	-	2,0	-
-	-	-	0,0	-
-	-	-	14,4	-
-	-	-	7,1	-
-	-	-	0,0	-
-	-	-	5,3	-
-	-	-	-	-
-	-	-	0,6	-
-	-	-	1,2	-
2,0	2,0	-	74,8	-
0,8	0,8	-	41,3	-



	Хозяйства всех категорий	сельскохозяйственные организации
из них:		
яблоня	61,1	29,0
груша	11,9	2,0
косточковые культуры - всего	29,5	14,0
из них:		
слива	14,2	12,0
вишня	0,6	-
черешня	0,3	-
абрикос	13,4	2,0
персик	0,0	-
алыча	1,0	-
орехоплодные культуры	0,1	-
из них:		
грецкий орех	0,1	-
фундук	0,0	-
субтропические культуры	0,0	-
цитрусовые культуры	-	-
ягодники - всего ²⁾	19,1	-
из них:		
земляника, клубника	0,0	-
малина, ежевика	0,2	-
смородина всех видов	18,7	-
крыжовник	0,0	-
рябина черноплодная	0,0	-
облепиха	0,2	-
Структура площадей многолетних плодовых насаждений и ягодных культур по видам плодово-ягодных насаждений (в процентах от общей площади плодово-ягодных насаждений соответствующей категории хозяйств):		
семечковые культуры	60,0	68,9
косточковые культуры	24,2	31,1
орехоплодные культуры	0,1	-
субтропические культуры	0,0	-
цитрусовые культуры	-	-
ягодники	15,6	-
Площади виноградников, га	0,1	-
Поголовье сельскохозяйственных животных, голов:		
Крупный рогатый скот - всего	13400	3051
из него коровы	5447	1363
Молочный крупный рогатый скот	11521	2116
Мясной крупный рогатый скот	1551	935
Волы	328	-



крестьянские (фермерские) хозяйства и индивидуальные предприниматели	В том числе		личные подсобные и другие индивидуальные хозяйства граждан	некоммерческие объединения граждан
	крестьянские (фермерские) хозяйства	из них индивидуальные предприниматели		
0,5	0,5	-	31,6	-
0,3	0,3	-	9,6	-
1,0	1,0	-	14,5	-
0,4	0,4	-	1,8	-
-	-	-	0,6	-
0,1	0,1	-	0,2	-
0,5	0,5	-	10,9	-
-	-	-	0,0	-
-	-	-	1,0	-
-	-	-	0,1	-
-	-	-	0,1	-
-	-	-	0,0	-
-	-	-	0,0	-
-	-	-	-	-
0,2	0,2	-	18,9	-
-	-	-	0,0	-
-	-	-	0,2	-
-	-	-	18,7	-
-	-	-	0,0	-
-	-	-	0,0	-
0,2	0,2	-	-	-
40,0	40,0	-	55,2	-
50,0	50,0	-	19,4	-
-	-	-	0,2	-
-	-	-	0,0	-
-	-	-	-	-
10,0	10,0	-	25,2	-
-	-	-	0,1	-
2102	2102	-	8247	-
1014	1014	-	3070	-
1986	1986	-	7419	-
93	93	-	523	-
23	23	-	305	-



ЧАРАДИНСКИЙ РАЙОН

	Хозяйства	сельскохозяйственные
	всех категорий	организации
из общего поголовья крупного рогатого скота:		
буйволы	-	-
яки	-	-
Свиньи	-	-
Овцы и козы - всего	171652	90764
Овцы	170074	90649
Козы	1578	115
Птица - всего	5642	-
Птица сельскохозяйственная - всего	5621	-
в том числе:		
куры - всего	5264	-
из них:		
куры-несушки	3887	-
куры яичных пород	2767	-
куры мясных и мясо-яичных пород	2497	-
утки	197	-
гуси	83	-
индейки	77	-
цесарки	-	-
Прочие виды птицы - всего	21	-
перепелки	20	-
фазаны	1	-
страусы	-	-
Лошади	462	186
Ослы	288	16
Мулы и лошаки	-	-
Олени северные	-	-
Олени пятнистые	-	-
Маралы	-	-
Верблюды	-	-
Кролики домашние	18	-
Звери пушные (клеточного разведения):		
Лисицы	5	-
Песцы	-	-
Норки	-	-
Нутрии	-	-
Соболи	-	-
Бобры	-	-
Ондатры	-	-
Хори	-	-
Пчелы медоносные (семьи), шт.	1056	-
Наличие сельскохозяйственной техники, шт.:		



крестьянские (фермерские) хозяйства и индивидуальные предприниматели	в том числе		личные подсобные и другие индивидуальные хозяйства граждан	некоммерческие объединения граждан
	крестьянские (фермерские) хозяйства	из них индивидуальные предприниматели		
-	-	-	-	-
-	-	-	-	-
-	-	-	-	-
66109	66109	-	14779	-
65216	65216	-	14209	-
893	893	-	570	-
80	80	-	5562	-
80	80	-	5541	-
80	80	-	5184	-
70	70	-	3817	-
80	80	-	2687	-
-	-	-	2497	-
-	-	-	197	-
-	-	-	83	-
-	-	-	77	-
-	-	-	21	-
-	-	-	20	-
-	-	-	1	-
-	-	-	-	-
15	15	-	261	-
8	8	-	264	-
-	-	-	-	-
-	-	-	-	-
-	-	-	-	-
-	-	-	-	-
-	-	-	-	-
-	-	-	18	-
-	-	-	5	-
-	-	-	-	-
-	-	-	-	-
-	-	-	-	-
-	-	-	-	-
-	-	-	-	-
-	-	-	-	-
20	20	-	1036	-



	Хозяйства всех категорий	сельскохозяйственные организации
Тракторы	38	26
Комбайны:		
зерноуборочные	2	2
кукурузоуборочные	-	-
картофелеуборочные	-	-
кормоуборочные	1	1
Машины свеклоуборочные (без ботвоуборочных)	-	-
Установки доильные	6	1
Плуги	5	5
Косилки	4	4
Сеялки	3	3
В среднем на одну организацию (хозяйство, объединение):		
численность работников, человек ³⁾	x	13
общая земельная площадь, га	x	1885,6
площадь сельскохозяйственных угодий, га	x	1675,3
общая посевная площадь сельскохозяйственных культур под урожай, га ⁴⁾	x	377,5
поголовье сельскохозяйственных животных, голов ⁵⁾ :	x	
крупный рогатый скот	x	179
из него коровы	x	80
свиньи	x	-
птица	x	-

1) Включая овощи закрытого грунта по личным подсобным и другим индивидуальным хозяйствам граждан и некоммерческим объединениям.

2) Включая ягодники в междурядьях сада.

3) В расчете на одну организацию (хозяйство), без учета подсобных сельскохозяйственных предприятий несельскохозяйственных организаций, осуществлявших сельскохозяйственную деятельность в I полугодии

4) В расчете на одну организацию (хозяйство), имевшую общую посевную площадь.

5) В расчете на одну организацию (хозяйство), имевшую поголовье скота соответствующего вида.



ЧАРОДИНСКИЙ РАЙОН

крестьянские (фермерские) хозяйства и индивидуальные предприниматели	в том числе		личные подсобные и другие индивидуальные хозяйства граждан	некоммерческие объединения граждан
	крестьянские (фермерские) хозяйства	индивидуальные предприниматели		
-	-	-	12	x
-	-	-	x	x
-	-	-	x	x
-	-	-	x	x
-	-	-	x	x
-	-	-	5	x
-	-	-	x	x
-	-	-	x	x
-	-	-	x	x
5	5	-	x	x
544,8	544,7	-	1,0	-
544,8	544,7	-	1,0	-
-	-	-	0,1	-
48	48	-	5	-
29	29	-	3	-
-	-	-	-	-
40	40	-	12	-

ОСНОВНЫЕ ИТОГИ ВСЕРОССИЙСКОЙ

(на 1 июля)

Городские округа Республики Дагестан

	Хозяйства всех	сельскохозяйственные организации.
	категорий	
Число организаций (хозяйств) - всего	x	60
осуществлявшие сельскохозяйственную деятельность в I полугодии 2016 года	x	42,0
в процентах от общего числа соответствующей категории организаций (хозяйств)	x	70,0
Общая земельная площадь, га	80251,8	34052,4
из нее сельскохозяйственные угодья	74594,5	33244,2
в том числе:		
пашня	7203,7	5417,7
сенокосы	6356,6	4356,5
пастбища	50806,4	17588,3
многолетние насаждения	3900,7	2774,6
залесь	6327,1	3107,1
Из общей площади сельскохозяйственных угодий фактически использовались, га	57252,0	21008,4
в процентах от общей площади сельскохозяйственных угодий соответствующей категории хозяйств	76,8	63,2
Посевная площадь сельскохозяйственных культур под урожай - всего, га	3396,6	1795,8
в том числе:		
Зерновые и зернобобовые культуры - всего	1552,2	1438,0
из них:		
пшеница	1329,5	1232,0
рожь	-	-
ячмень	46,0	46,0
овес	-	-
кукуруза на зерно	16,6	-
просо	-	-
гречиха	-	-
рис	160,0	160,0
зернобобовые культуры	0,1	-
из них:		
горох	0,0	-
Технические культуры - всего	2,7	-
из них:		
лен-долгунец	0,0	-
конопля среднерусская	0,1	-
сахарная свекла	-	-
масличные культуры - всего	2,6	-



СЕЛЬСКОХОЗЯЙСТВЕННОЙ ПЕРЕПИСИ В РАЗРЕЗЕ КАТЕГОРИЙ ХОЗЯЙСТВ

В ТОМ ЧИСЛЕ				
крестьянские (фермерские) хозяйства и индивидуальные предприниматели	из них		личные подсобные и другие индивидуальные хозяйства граждан	некоммерческие объединения граждан
	крестьянские (фермерские) хозяйства	индивидуальные предприниматели		
1387	1200	187	96013	187
326,0	302,0	24,0	75431,0	187,0
23,5	25,2	12,8	78,6	100,0
35833,1	35730,2	102,9	6572,6	3793,7
35605,9	35504,8	101,1	3649,5	2094,9
289,1	269,3	19,8	1118,5	378,4
1799,9	1754,0	45,9	200,2	x
33139,9	33133,4	6,5	78,2	x
30,9	28,0	2,9	760,1	335,0
346,1	320,1	26,0	1492,4	1381,5
33373,0	33360,0	13,0	2157,1	713,4
93,7	94,0	12,9	59,1	34,1
137,1	131,6	5,5	1085,1	378,6
99,5	94,5	5,0	12,0	2,6
97,5	92,5	5,0	-	-
-	-	-	-	-
-	-	-	-	-
-	-	-	-	-
2,0	2,0	-	12,0	2,6
-	-	-	-	-
-	-	-	-	-
-	-	-	-	-
-	-	-	0,0	0,0
-	-	-	0,0	-
-	-	-	1,6	1,2
-	-	-	0,0	-
-	-	-	-	0,1
-	-	-	-	-
-	-	-	1,5	1,1

ГОРОДСКИЕ ОКРУГА
РЕСПУБЛИКИ ДАГЕСТАН

	Хозяйства всех категорий	сельскохозяйственные организации
из них:		
подсолнечник на зерно	2,6	-
лен-кудряш	0,0	-
соя	0,0	-
рапс	-	-
горчица	-	-
рыжик	-	-
эфирно-масличные культуры	0,0	-
лекарственные культуры	-	-
Картофель	224,9	-
Овощные и бахчевые культуры – всего ¹⁾	1278,7	60,0
из них:		
овощи открытого грунта – всего	1268,4	60,0
в том числе:		
капуста (всех видов)	58,3	-
огурцы	289,6	5,0
помидоры	396,0	20,0
свекла столовая	21,7	-
морковь столовая	28,6	5,0
лук репчатый	138,3	21,0
чеснок	69,0	-
кабачки, патиссоны	8,2	-
продовольственные бахчевые культуры	4,2	-
Кормовые культуры - всего	338,0	297,8
из них:		
травы однолетние	95,1	88,0
травы многолетние	237,1	209,7
кормовые культуры на силос (без кукурузы)	-	-
кукуруза на корм	5,6	0,1
корнеплодные кормовые культуры, включая свеклу сахарную на корм скоту	0,0	-
Структура посевных площадей по видам сельскохозяйственных культур (в процентах от общей посевной площади соответствующей категории организаций (хозяйств))		
Зерновые и зернобобовые культуры - всего	45,7	80,1
из них:		
пшеница	39,1	68,6
рожь	-	-
ячмень	1,4	2,6
овес	-	-
кукуруза на зерно	0,5	-
просо	-	-
гречиха	-	-



ГОРОДСКИЕ ОКРУГА
РЕСПУБЛИКИ ДАГЕСТАН

В ТОМ ЧИСЛЕ				
крестьянские (фермерские) хозяйства и индивидуальные предприниматели	из них		личные подсобные и другие индивидуальные хозяйства граждан	некоммерческие объединения граждан
	крестьянские (фермерские) хозяйства	индивидуальные предприниматели		
-	-	-	1,5	1,1
-	-	-	0,0	-
-	-	-	0,0	-
-	-	-	-	-
-	-	-	-	-
-	-	-	-	0,0
-	-	-	-	-
3,0	3,0	-	162,5	59,4
0,9	0,4	0,5	903,2	314,7
0,9	0,4	0,5	898,1	309,3
-	-	-	46,4	11,9
0,3	0,3	-	228,4	55,8
0,0	0,0	-	287,1	88,9
-	-	-	13,4	8,3
-	-	-	12,3	11,4
0,5	-	0,5	98,6	18,2
-	-	-	54,4	14,6
-	-	-	4,0	4,1
-	-	-	0,7	3,6
33,7	33,7	-	5,8	0,7
6,4	6,4	-	0,2	0,5
27,3	27,3	-	-	0,1
-	-	-	-	-
-	-	-	5,3	0,2
-	-	-	0,0	-
72,6	71,8	90,9	1,1	0,7
71,1	70,3	90,9	-	-
-	-	-	-	-
-	-	-	-	-
1,5	1,5	-	1,1	0,7
-	-	-	-	-
-	-	-	-	-



ГОРОДСКИЕ ОКРУГА
РЕСПУБЛИКИ ДАГЕСТАН

	Хозяйства всех категорий	сельскохозяйственные организации
рис	4,7	8,9
зернобобовые культуры	0,0	-
из них:		
горох	0,0	-
Технические культуры - всего	0,1	-
из них:		
лен-долгунец	0,0	-
конопля среднерусская	0,0	-
сахарная свекла	-	-
масличные культуры - всего	0,1	-
из них:		
подсолнечник на зерно	0,1	-
лен-кудряш	0,0	-
соя	0,0	-
рапс	-	-
горчица	-	-
рыжик	-	-
эфирно-масличные культуры	0,0	-
лекарственные культуры	-	-
Картофель	6,6	-
Овощные и бахчевые культуры – всего ¹⁾	37,6	3,3
из них:		
овощи открытого грунта – всего	37,3	3,3
в том числе:		
капуста (всех видов)	1,7	-
огурцы	8,5	0,3
помидоры	11,7	1,1
свекла столовая	0,6	-
морковь столовая	0,8	0,3
лук репчатый	4,1	1,2
чеснок	2,0	-
кабачки, патиссоны	0,2	-
продовольственные бахчевые культуры	0,1	-
Кормовые культуры - всего	10,0	16,6
из них:		
травы однолетние	2,8	4,9
травы многолетние	7,0	11,7
кормовые культуры на силос (без кукурузы)	-	-
кукуруза на корм	0,2	0,0
корнеплодные кормовые культуры, включая свеклу сахарную на корм скоту	0,0	-
Площади многолетних плодовых насаждений и ягодных культур - всего, га	1027,2	161,8
в том числе:		
семечковые культуры - всего	238,8	76,9



ГОРОДСКИЕ ОКРУГА
РЕСПУБЛИКИ ДАГЕСТАН

В ТОМ ЧИСЛЕ

крестьянские (фермерские) хозяйства и индивидуальные предприниматели	из них		личные подсобные и другие индивидуальные хозяйства граждан	некоммерческие объединения граждан
	крестьянские (фермерские) хозяйства	индивидуальные предприниматели		
-	-	-	-	-
-	-	-	0,0	0,0
-	-	-	0,0	-
-	-	-	0,1	0,3
-	-	-	0,0	-
-	-	-	-	0,0
-	-	-	-	-
-	-	-	0,1	0,3
-	-	-	0,1	0,3
-	-	-	0,0	-
-	-	-	0,0	-
-	-	-	-	-
-	-	-	-	-
-	-	-	-	-
-	-	-	-	0,0
-	-	-	-	-
2,2	2,3	-	15,0	15,7
0,7	0,3	9,1	83,2	83,1
0,7	0,3	9,1	82,8	81,7
-	-	-	4,3	3,1
0,2	0,2	-	21,0	14,8
0,0	0,0	-	26,5	23,5
-	-	-	1,2	2,2
-	-	-	1,1	3,0
0,4	-	9,1	9,1	4,8
-	-	-	5,0	3,8
-	-	-	0,4	1,1
-	-	-	0,1	0,9
24,6	25,6	-	0,5	0,2
4,7	4,9	-	0,0	0,1
19,9	20,7	-	-	0,0
-	-	-	-	-
-	-	-	0,5	0,1
-	-	-	0,0	-
27,7	26,6	1,1	541,4	296,3
1,7	1,2	0,5	101,2	59,0



ГОРОДСКИЕ ОКРУГА
РЕСПУБЛИКИ ДАГЕСТАН

	Хозяйства всех категорий	сельскохозяйственные организации
из них:		
яблоня	142,5	74,0
груша	72,7	2,8
косточковые культуры - всего	415,3	77,0
из них:		
слива	62,8	3,8
вишня	58,8	1,7
черешня	95,7	25,4
абрикос	116,9	33,4
персик	46,2	11,0
алыча	23,2	1,7
орехоплодные культуры	78,8	7,7
из них:		
грецкий орех	39,3	7,7
фундук	38,9	-
субтропические культуры	52,8	0,1
цитрусовые культуры	0,1	-
ягодники - всего ²⁾	241,5	0,1
из них:		
земляника, клубника	107,2	-
малина, ежевика	105,1	-
смородина всех видов	17,5	0,1
крыжовник	7,1	-
рябина черноплодная	0,3	-
облепиха	0,3	-
Структура площадей многолетних плодовых насаждений и ягодных культур по видам плодово-ягодных насаждений (в процентах от общей площади плодово-ягодных насаждений соответствующей категории хозяйств):		
семечковые культуры	23,2	47,5
косточковые культуры	40,4	47,6
орехоплодные культуры	7,7	4,8
субтропические культуры	5,1	0,1
цитрусовые культуры	0,0	-
ягодники	23,5	0,1
Площади виноградников, га	2759,5	2513,8
Поголовье сельскохозяйственных животных, голов:		
Крупный рогатый скот - всего	27597	3771
из него коровы	15051	1820
Молочный крупный рогатый скот	24559	3068
Мясной крупный рогатый скот	2996	703
Волы	42	-



ГОРОДСКИЕ ОКРУГА
РЕСПУБЛИКИ ДАГЕСТАН

В ТОМ ЧИСЛЕ				
крестьянские (фермерские) хозяйства и индивидуальные предприниматели	ИЗ НИХ		личные подсобные и другие индивидуальные хозяйства граждан	некоммерческие объединения граждан
	крестьянские (фермерские) хозяйства	индивидуальные предприниматели		
1,7	1,2	0,5	42,1	24,7
-	-	-	44,1	25,9
24,8	24,2	0,6	227,7	85,8
17,1	17,1	-	27,9	14,0
1,3	1,0	0,3	42,5	13,2
0,3	0,1	0,2	54,2	15,8
5,3	5,2	0,1	56,7	21,5
0,7	0,7	-	26,3	8,2
0,1	0,1	-	13,6	7,7
-	-	-	43,1	28,0
-	-	-	25,1	6,5
-	-	-	17,5	21,4
-	-	-	26,8	25,9
-	-	-	0,0	0,0
1,2	1,2	-	142,6	97,7
1,0	1,0	-	45,7	60,4
0,2	0,2	-	74,3	30,7
-	-	-	12,7	4,7
-	-	-	5,7	1,4
-	-	-	0,3	0,0
-	-	-	0,2	0,1
6,1	4,5	45,5	18,7	19,9
89,5	91,0	54,5	42,1	28,9
-	-	-	8,0	9,5
-	-	-	5,0	8,7
-	-	-	0,0	0,0
4,3	4,5	-	26,3	33,0
1,5	1,0	0,5	204,6	39,5
7319	6770	549	16112	395
4234	3812	422	8794	203
6372	5994	378	14768	351
940	769	171	1309	44
7	7	-	35	-



ГОРОДСКИЕ ОКРУГА
РЕСПУБЛИКИ ДАГЕСТАН

	Хозяйства всех категорий	сельскохозяйственные организации
из общего поголовья крупного рогатого скота:		
буйволы	15	-
яки	-	-
Свиньи	362	-
Овцы и козы - всего	116746	16667
Овцы	112676	16667
Козы	4070	-
Птица - всего	366177	55930
Птица сельскохозяйственная - всего	365762	55930
в том числе:		
куры - всего	307321	55815
из них:		
куры-несушки	141023	1533
куры яичных пород	142540	46576
куры мясных и мясо-яичных пород	164781	9239
утки	28188	-
гуси	19550	-
индейки	10222	100
цесарки	481	15
Прочие виды птицы - всего	415	-
перепелки	415	-
фазаны	-	-
страусы	-	-
Лошади	214	55
Ослы	5	-
Мулы и лошаки	14	-
Олени северные	-	-
Олени пятнистые	20	-
Маралы	-	-
Верблюды	70	70
Кролики домашние	7024	-
Звери пушные (клеточного разведения):		
Лисицы	-	-
Песцы	90	-
Норки	-	-
Нутрии	140	-
Соболи	-	-
Бобры	-	-
Ондатры	-	-
Хори	-	-
Пчелы медоносные (семьи), шт.	1501	45
Наличие сельскохозяйственной техники, шт.:		



в том числе

крестьянские (фермерские) хозяйства и индивидуальные предприниматели	из них		личные подсобные и другие индивидуальные хозяйства граждан	некоммерческие объединения граждан
	крестьянские (фермерские) хозяйства	индивидуальные предприниматели		
2	2	-	13	-
-	-	-	-	-
-	-	-	344	18
78716	78446	270	20720	643
78143	77943	200	17403	463
573	503	70	3317	180
65152	51120	14032	240481	4614
64852	51120	13732	240386	4594
64290	50558	13732	184373	2843
11604	1414	10190	125712	2174
4455	1143	3312	90042	1467
59835	49415	10420	94331	1376
282	282	-	27065	841
50	50	-	18964	536
230	230	-	9531	361
-	-	-	453	13
300	-	300	95	20
300	-	300	95	20
-	-	-	-	-
-	-	-	-	-
64	64	-	95	-
-	-	-	5	-
-	-	-	-	14
-	-	-	-	-
-	-	-	20	-
-	-	-	-	-
-	-	-	-	-
850	850	-	6103	71
-	-	-	-	-
-	-	-	90	-
-	-	-	-	-
-	-	-	140	-
-	-	-	-	-
-	-	-	-	-
-	-	-	-	-
1090	1090	-	364	2

ГОРОДСКИЕ ОКРУГА
РЕСПУБЛИКИ ДАГЕСТАН

	Хозяйства всех категорий	сельскохозяйственные организации
Тракторы	229	140
Комбайны:		
зерноуборочные	69	44
кукурузоуборочные	-	-
картофелеуборочные	-	-
кормоуборочные	1	1
Машины свеклоуборочные (без ботвоуборочных)	-	-
Установки доильные	28	6
Плуги	45	29
Косилки	105	20
Сеялки	49	34
В среднем на одну организацию (хозяйство, объединение):		
численность работников, человек ³⁾	x	25
общая земельная площадь, га	x	567,5
площадь сельскохозяйственных угодий, га	x	554,1
общая посевная площадь сельскохозяйственных культур под урожаем, га ⁴⁾	x	119,7
поголовье сельскохозяйственных животных, голов ⁵⁾ :		
крупный рогатый скот	x	145
из него коровы	x	83
свиньи	x	-
птица	x	9322

1) Включая овощи закрытого грунта по личным подсобным и другим индивидуальным хозяйствам граждан и некоммерческим объединениям.

2) Включая ягодники в междурядьях сада.

3) В расчете на одну организацию (хозяйство), без учета подсобных сельскохозяйственных предприятий несельскохозяйственных организаций, осуществлявших сельскохозяйственную деятельность в I полугодии

4) В расчете на одну организацию (хозяйство), имевшую общую посевную площадь.

5) В расчете на одну организацию (хозяйство), имевшую поголовье скота соответствующего вида.



ГОРОДСКИЕ ОКРУГА
РЕСПУБЛИКИ ДАГЕСТАН

крестьянские (фермерские) хозяйства и индивидуальные предприниматели	В ТОМ ЧИСЛЕ		личные подсобные и другие индивидуальные хозяйства граждан	некоммерческие объединения граждан
	крестьянские (фермерские) хозяйства	из НИХ индивидуальные предприниматели		
77	73	4	12	x
25	24	1	x	x
-	-	-	x	x
-	-	-	x	x
-	-	-	x	x
-	-	-	x	x
1	1	-	21	x
16	14	2	x	x
85	83	2	x	x
15	14	1	x	x
4	4	5	x	x
25,8	29,8	0,6	0,1	20,3
25,7	29,6	0,5	0,0	11,2
2,5	2,7	1,1	0,0	2,0
48	47	61	3	7
30	28	70	2	5
-	-	-	2	5
1589	1420	2806	17	52

ОСНОВНЫЕ ИТОГИ ВСЕРОССИЙСКОЙ

(на 1 июля)

город Махачкала

	Хозяйства всех	сельскохозяйственные
	категорий	организации
Число организаций (хозяйств) - всего	x	18
осуществлявшие сельскохозяйственную деятельность в I полугодии 2016 года в процентах от общего числа соответствующей категории организаций (хозяйств)	x	17,0
	x	94,4
Общая земельная площадь, га	15661,0	7922,3
из нее сельскохозяйственные угодья	12641,7	7466,9
в том числе:		
пашня	2104,5	1035,0
сенокосы	2453,6	791,5
пастбища	5183,8	4989,9
многолетние насаждения	511,6	155,5
залежь	2388,2	495,0
Из общей площади сельскохозяйственных угодий фактически использовались, га	7082,0	5112,1
в процентах от общей площади сельскохозяйственных угодий соответствующей категории хозяйств	56,0	68,5
Посевная площадь сельскохозяйственных культур под урожай - всего, га	1352,2	433,0
в том числе:		
Зерновые и зернобобовые культуры - всего	294,1	186,0
из них:		
пшеница	237,5	140,0
рожь	-	-
ячмень	46,0	46,0
овес	-	-
кукуруза на зерно	10,6	-
просо	-	-
гречиха	-	-
рис	-	-
зернобобовые культуры	0,0	-
из них:		
горох	0,0	-
Технические культуры - всего	0,9	-
из них:		
лен-долгунец	0,0	-
конопля среднерусская	0,1	-
сахарная свекла	-	-
масличные культуры - всего	0,8	-



СЕЛЬСКОХОЗЯЙСТВЕННОЙ ПЕРЕПИСИ В РАЗРЕЗЕ КАТЕГОРИЙ ХОЗЯЙСТВ

крестьянские (фермерские) хозяйства и индивидуальные предприниматели	в том числе		личные подсобные и другие индивидуальные хозяйства граждан	некоммерческие объединения граждан
	крестьянские (фермерские) хозяйства	из них индивидуальные предприниматели		
1174	1058	116	34250	113
249,0	243,0	6,0	23971,0	113,0
21,2	23,0	5,2	70,0	100,0
2487,0	2425,5	61,5	3143,5	2108,2
2314,0	2253,6	60,4	1915,4	945,3
274,3	269,3	5,0	643,7	151,5
1544,2	1517,6	26,6	117,9	x
141,4	138,4	3,0	52,5	x
17,2	17,2	-	204,9	134,0
336,9	311,1	25,8	896,4	659,9
665,4	658,8	6,6	1019,0	285,4
28,8	29,2	10,9	53,2	30,2
136,6	131,6	5,0	630,9	151,6
99,5	94,5	5,0	7,4	1,2
97,5	92,5	5,0	-	-
-	-	-	-	-
-	-	-	-	-
-	-	-	-	-
2,0	2,0	-	7,4	1,2
-	-	-	-	-
-	-	-	-	-
-	-	-	-	-
-	-	-	0,0	-
-	-	-	0,0	-
-	-	-	0,2	0,7
-	-	-	0,0	-
-	-	-	-	0,1
-	-	-	-	-
-	-	-	0,1	0,6

	Хозяйства всех	сельскохозяйственные
	категорий	организации
из них:		
подсолнечник на зерно	0,7	-
лен-кудряш	0,0	-
соя	0,0	-
рапс	-	-
горчица	-	-
рыжик	-	-
эфирно-масличные культуры	0,0	-
лекарственные культуры	-	-
Картофель	68,2	-
Овощные и бахчевые культуры – всего ¹⁾	732,4	30,0
из них:		
овощи открытого грунта – всего	729,8	30,0
в том числе:		
капуста (всех видов)	27,3	-
огурцы	202,5	5,0
помидоры	263,9	20,0
свекла столовая	13,0	-
морковь столовая	16,5	5,0
лук репчатый	69,7	-
чеснок	32,6	-
кабачки, патиссоны	3,8	-
продовольственные бахчевые культуры	1,2	-
Кормовые культуры - всего	256,5	217,0
из них:		
травы однолетние	15,1	8,0
травы многолетние	236,3	209,0
кормовые культуры на силос (без кукурузы)	-	-
кукуруза на корм	5,1	-
корнеплодные кормовые культуры, включая свеклу сахарную на корм скоту	0,0	-
Структура посевных площадей по видам сельскохозяйственных культур (в процентах от общей посевной площади соответствующей категории организаций (хозяйств))		
Зерновые и зернобобовые культуры - всего	21,8	43,0
из них:		
пшеница	17,6	32,3
рожь	-	-
ячмень	3,4	10,6
овес	-	-
кукуруза на зерно	0,8	-
просо	-	-
гречиха	-	-



В ТОМ ЧИСЛЕ				
крестьянские (фермерские) хозяйства и индивидуальные предприниматели	из них		личные подсобные и другие индивидуальные хозяйства граждан	некоммерческие объединения граждан
	крестьянские (фермерские) хозяйства	индивидуальные предприниматели		
-	-	-	0,1	0,6
-	-	-	0,0	-
-	-	-	0,0	-
-	-	-	-	-
-	-	-	-	-
-	-	-	-	-
-	-	-	-	0,0
-	-	-	-	-
3,0	3,0	-	41,8	23,4
0,4	0,4	-	576,1	125,9
0,4	0,4	-	575,1	124,3
-	-	-	21,0	6,3
0,3	0,3	-	176,5	20,7
0,0	0,0	-	221,2	22,7
-	-	-	9,0	4,0
-	-	-	5,6	5,9
-	-	-	62,4	7,3
-	-	-	28,4	4,1
-	-	-	1,4	2,5
-	-	-	0,4	0,8
33,7	33,7	-	5,4	0,5
6,4	6,4	-	0,2	0,5
27,3	27,3	-	-	-
-	-	-	-	-
-	-	-	5,1	-
-	-	-	0,0	-
72,8	71,8	100,0	1,2	0,8
71,4	70,3	100,0	-	-
-	-	-	-	-
-	-	-	-	-
-	-	-	-	-
1,5	1,5	-	1,2	0,8
-	-	-	-	-
-	-	-	-	-

	Хозяйства всех категорий	сельскохозяйственные организации
рис	-	-
зернобобовые культуры	0,0	-
из них:		
горох	0,0	-
Технические культуры - всего	0,1	-
из них:		
лең-долгунец	0,0	-
конопля среднерусская	0,0	-
сахарная свекла	-	-
масличные культуры - всего	0,1	-
из них:		
подсолнечник на зерно	0,1	-
лен-кудряш	0,0	-
соя	0,0	-
рапс	-	-
горчица	-	-
рыжик	-	-
эфирно-масличные культуры	0,0	-
лекарственные культуры	-	-
Картофель	5,0	-
Овощные и бахчевые культуры – всего ¹⁾	54,2	6,9
из них:		
овощи открытого грунта – всего	54,0	6,9
в том числе:		
капуста (всех видов)	2,0	-
огурцы	15,0	1,2
помидоры	19,5	4,6
свекла столовая	1,0	-
морковь столовая	1,2	1,2
лук репчатый	5,2	-
чеснок	2,4	-
кабачки, патиссоны	0,3	-
продовольственные бахчевые культуры	0,1	-
Кормовые культуры - всего	19,0	50,1
из них:		
травы однолетние	1,1	1,8
травы многолетние	17,5	48,3
кормовые культуры на силос (без кукурузы)	-	-
кукуруза на корм	0,4	-
корнеплодные кормовые культуры, включая свеклу сахарную на корм скоту	0,0	-
Площади многолетних плодовых насаждений и ягодных культур - всего, га	320,1	22,0
в том числе:		
семечковые культуры - всего	85,7	12,8



крестьянские (фермерские) хозяйства и индивидуальные предприниматели	в том числе		личные подсобные и другие индивидуальные хозяйства граждан	некоммерческие объединения граждан
	крестьянские (фермерские) хозяйства	индивидуальные предприниматели		
-	-	-	-	-
-	-	-	0,0	-
-	-	-	0,0	-
-	-	-	0,0	0,5
-	-	-	0,0	-
-	-	-	-	0,0
-	-	-	-	-
-	-	-	0,0	0,4
-	-	-	0,0	0,4
-	-	-	0,0	-
-	-	-	0,0	-
-	-	-	-	-
-	-	-	-	-
-	-	-	-	0,0
-	-	-	-	-
2,2	2,3	-	6,6	15,4
0,3	0,3	-	91,3	83,0
0,3	0,3	-	91,2	82,0
-	-	-	3,3	4,1
0,2	0,2	-	28,0	13,7
0,0	0,0	-	35,1	15,0
-	-	-	1,4	2,6
-	-	-	0,9	3,9
-	-	-	9,9	4,8
-	-	-	4,5	2,7
-	-	-	0,2	1,6
-	-	-	0,1	0,5
24,7	25,6	-	0,8	0,3
4,7	4,9	-	0,0	0,3
20,0	20,7	-	-	-
-	-	-	-	-
-	-	-	0,8	-
-	-	-	0,0	-
7,3	7,3	-	175,5	115,3
0,4	0,4	-	41,4	31,1

	Хозяйства всех категорий	сельскохозяйственные организации
из них:		
яблоня	44,7	11,8
груша	33,7	1,0
косточковые культуры - всего	137,5	9,2
из них:		
слива	21,3	1,2
вишня	19,6	-
черешня	24,2	-
абрикос	42,8	7,0
персик	13,0	1,0
алыча	8,7	-
орехоплодные культуры	19,4	-
из них:		
грецкий орех	4,9	-
фундук	14,1	-
субтропические культуры	16,6	-
цитрусовые культуры	0,0	-
ягодники - всего ²⁾	61,0	-
из них:		
земляника, клубника	31,5	-
малина, ежевика	21,0	-
смородина всех видов	5,6	-
крыжовник	2,0	-
рябина черноплодная	0,0	-
облепиха	0,1	-
Структура площадей многолетних плодовых насаждений и ягодных культур по видам плодово-ягодных насаждений (в процентах от общей площади плодово-ягодных насаждений соответствующей категории хозяйств):		
семечковые культуры	26,8	58,2
косточковые культуры	43,0	41,8
орехоплодные культуры	6,1	-
субтропические культуры	5,2	-
цитрусовые культуры	0,0	-
ягодники	19,0	-
Площади виноградников, га	102,1	56,5
Поголовье сельскохозяйственных животных, голов:		
Крупный рогатый скот - всего	14725	1990
из него коровы	7970	1031
Молочный крупный рогатый скот	12896	1737
Мясной крупный рогатый скот	1814	253
Волы	15	-



крестьянские (фермерские) хозяйства и индивидуальные предприниматели	в том числе		личные подсобные и другие индивидуальные хозяйства граждан	некоммерческие объединения граждан
	крестьянские (фермерские) хозяйства	из них индивидуальные предприниматели		
0,4	0,4	-	19,2	13,3
-	-	-	18,6	14,1
6,7	6,7	-	76,5	45,0
0,1	0,1	-	11,9	8,1
1,0	1,0	-	12,8	5,8
0,1	0,1	-	14,9	9,3
5,2	5,2	-	19,7	10,9
0,2	0,2	-	8,2	3,6
0,1	0,1	-	4,9	3,7
-	-	-	11,1	8,3
-	-	-	2,6	2,3
-	-	-	8,1	5,9
-	-	-	11,2	5,4
-	-	-	0,0	0,0
0,2	0,2	-	35,2	25,5
-	-	-	17,6	13,9
0,2	0,2	-	12,7	8,1
-	-	-	3,2	2,4
-	-	-	1,2	0,8
-	-	-	0,0	0,0
-	-	-	0,1	0,0
5,5	5,5	-	23,6	27,0
91,8	91,8	-	43,6	39,1
-	-	-	6,3	7,2
-	-	-	6,4	4,7
-	-	-	0,0	0,0
2,7	2,7	-	20,1	22,1
0,8	0,8	-	25,5	19,3
2554	2328	226	10030	151
1263	1037	226	5594	82
1920	1694	226	9107	132
627	627	-	915	19
7	7	-	8	-

	Хозяйства всех категорий	сельскохозяйственные организации
из общего поголовья крупного рогатого скота:		
буйволы	12	-
яки	-	-
Свиньи	22	-
Овцы и козы - всего	33542	8258
Овцы	31494	8258
Козы	2048	-
Птица - всего	51608	542
Птица сельскохозяйственная - всего	51493	542
в том числе:		
куры - всего	44331	542
из них:		
куры-несушки	32718	384
куры яичных пород	21397	542
куры мясных и мясо-яичных пород	22934	-
утки	2882	-
гуси	3070	-
индейки	1152	-
цесарки	58	-
Прочие виды птицы - всего	115	-
перепелки	115	-
фазаны	-	-
страусы	-	-
Лошади	174	33
Ослы	5	-
Мулы и лошаки	-	-
Олени северные	-	-
Олени пятнистые	-	-
Маралы	-	-
Верблюды	-	-
Кролики домашние	1343	-
Звери пушные (клеточного разведения):		
Лисицы	-	-
Песцы	-	-
Норки	-	-
Нутрии	-	-
Соболи	-	-
Бобры	-	-
Ондатры	-	-
Хори	-	-
Пчелы медоносные (семьи), шт.	1431	45
Наличие сельскохозяйственной техники, шт.:		



крестьянские (фермерские) хозяйства и индивидуальные предприниматели	в том числе		личные подсобные и другие индивидуальные хозяйства граждан	некоммерческие объединения граждан
	крестьянские (фермерские) хозяйства	индивидуальные предприниматели		
2	2	-	10	-
-	-	-	-	-
-	-	-	4	18
12026	12026	-	12930	328
11589	11589	-	11472	175
437	437	-	1458	153
14922	1910	13012	33889	2255
14922	1910	13012	33794	2235
14470	1458	13012	27988	1331
11289	1379	9910	20185	860
4155	1143	3012	15644	1056
10315	315	10000	12344	275
282	282	-	2312	288
50	50	-	2703	317
120	120	-	746	286
-	-	-	45	13
-	-	-	95	20
-	-	-	95	20
-	-	-	-	-
-	-	-	-	-
64	64	-	77	-
-	-	-	5	-
-	-	-	-	-
-	-	-	-	-
-	-	-	-	-
-	-	-	-	-
-	-	-	-	-
850	850	-	422	71
-	-	-	-	-
-	-	-	-	-
-	-	-	-	-
-	-	-	-	-
-	-	-	-	-
-	-	-	-	-
-	-	-	-	-
1020	1020	-	364	2

	Хозяйства всех категорий	
		сельскохозяйственные организации
Тракторы	75	26
Комбайны:		
зерноуборочные	30	6
кукурузоуборочные	-	-
картофелеуборочные	-	-
кормоуборочные	1	1
Машины свеклоуборочные (без ботвоуборочных)	-	-
Установки доильные	16	6
Плуги	22	11
Косилки	84	9
Сеялки	16	4
В среднем на одну организацию (хозяйство, объединение):		
численность работников, человек ³⁾	x	13
общая земельная площадь, га	x	440,1
площадь сельскохозяйственных угодий, га	x	414,8
общая посевная площадь сельскохозяйственных культур под урожай, га ⁴⁾	x	72,2
поголовье сельскохозяйственных животных, голов ⁵⁾ :	x	
крупный рогатый скот	x	166
из него коровы	x	103
свиньи	x	-
птица	x	271

1) Включая овощи закрытого грунта по личным подсобным и другим индивидуальным хозяйствам граждан и некоммерческим объединениям.

2) Включая ягодники в междурядьях сада.

3) В расчете на одну организацию (хозяйство), без учета подсобных сельскохозяйственных предприятий несельскохозяйственных организаций, осуществлявших сельскохозяйственную деятельность в I полугодии

4) В расчете на одну организацию (хозяйство), имевшую общую посевную площадь.

5) В расчете на одну организацию (хозяйство), имевшую поголовье скота соответствующего вида.



крестьянские (фермерские) хозяйства и индивидуальные предприниматели	в том числе		личные подсобные и другие индивидуальные хозяйства граждан	некоммерческие объединения граждан
	крестьянские (фермерские) хозяйства	индивидуальные предприниматели		
44	44	-	5	x
24	24	-	x	x
-	-	-	x	x
-	-	-	x	x
-	-	-	x	x
-	-	-	x	x
-	-	-	10	x
11	11	-	x	x
75	74	1	x	x
12	12	-	x	x
4	4	3	x	x
2,1	2,3	0,5	0,1	18,7
2,0	2,1	0,5	0,1	8,4
3,3	3,3	5,0	0,0	1,3
25	23	75	4	4
13	11	75	2	3
-	-	-	4	5
426	60	4337	14	38

ОСНОВНЫЕ ИТОГИ ВСЕРОССИЙСКОЙ

(на 1 июля)

город Буйнакск

	Хозяйства всех категорий	сельскохозяйственные организации
Число организаций (хозяйств) - всего	x	10
осуществлявшие сельскохозяйственную деятельность в I полугодии 2016 года	x	2,0
в процентах от общего числа соответствующей категории организаций (хозяйств)	x	20,0
Общая земельная площадь, га	958,4	673,4
из нее сельскохозяйственные угодья	847,8	673,0
в том числе:		
пашня	96,4	68,0
сенокосы	4,1	-
пастбища	520,2	465,2
многолетние насаждения	184,4	139,8
залежь	42,7	-
Из общей площади сельскохозяйственных угодий фактически использовались, га	405,1	273,0
в процентах от общей площади сельскохозяйственных угодий соответствующей категории хозяйств	47,8	40,6
Посевная площадь сельскохозяйственных культур под урожай - всего, га	27,2	-
в том числе:		
Зерновые и зернобобовые культуры - всего	0,1	-
из них:		
пшеница	-	-
рожь	-	-
ячмень	-	-
овес	-	-
кукуруза на зерно	0,1	-
просо	-	-
гречиха	-	-
рис	-	-
зернобобовые культуры	-	-
из них:		
горох	-	-
Технические культуры - всего	-	-
из них:		
лен-долгунец	-	-
конопля среднерусская	-	-
сахарная свекла	-	-
масличные культуры - всего	-	-



СЕЛЬСКОХОЗЯЙСТВЕННОЙ ПЕРЕПИСИ В РАЗРЕЗЕ КАТЕГОРИЙ ХОЗЯЙСТВ

крестьянские (фермерские) хозяйства и индивидуальные предприниматели	крестьянские (фермерские) хозяйства		личные подсобные и другие индивидуальные хозяйства граждан	некоммерческие объединения граждан
	крестьянские (фермерские) хозяйства	индивидуальные предприниматели		
2	2	-	4121	12
2,0	2,0	-	2537,0	12,0
100,0	100,0	-	61,6	100,0
57,0	57,0	-	191,9	36,1
56,0	56,0	-	105,5	13,2
-	-	-	23,9	4,5
-	-	-	4,1	x
50,0	50,0	-	5,0	x
6,0	6,0	-	36,3	2,3
-	-	-	36,1	6,5
56,0	56,0	-	69,4	6,7
100,0	100,0	-	65,8	50,7
-	-	-	22,8	4,5
-	-	-	-	0,1
-	-	-	-	-
-	-	-	-	-
-	-	-	-	-
-	-	-	-	0,1
-	-	-	-	-
-	-	-	-	-
-	-	-	-	-
-	-	-	-	-
-	-	-	-	-
-	-	-	-	-
-	-	-	-	-
-	-	-	-	-
-	-	-	-	-
-	-	-	-	-
-	-	-	-	-
-	-	-	-	-
-	-	-	-	-
-	-	-	-	-

	Хозяйства всех категорий	сельскохозяйственные организации
из них:		
подсолнечник на зерно	-	-
лен-кудряш	-	-
соя	-	-
рапс	-	-
горчица	-	-
рыжик	-	-
эфирно-масличные культуры	-	-
лекарственные культуры	-	-
Картофель	3,5	-
Овощные и бахчевые культуры – всего ¹⁾	23,6	-
из них:		
овощи открытого грунта – всего	23,6	-
в том числе:		
капуста (всех видов)	0,0	-
огурцы	6,3	-
помидоры	4,1	-
свекла столовая	0,4	-
морковь столовая	0,6	-
лук репчатый	1,7	-
чеснок	1,8	-
кабачки, патиссоны	0,2	-
продовольственные бахчевые культуры	-	-
Кормовые культуры - всего	-	-
из них:		
травы однолетние	-	-
травы многолетние	-	-
кормовые культуры на силос (без кукурузы)	-	-
кукуруза на корм	-	-
корнеплодные кормовые культуры, включая свеклу сахарную на корм скоту	-	-
Структура посевных площадей по видам сельскохозяйственных культур (в процентах от общей посевной площади соответствующей категории организаций (хозяйств))		
Зерновые и зернобобовые культуры - всего	0,4	-
из них:		
пшеница	-	-
рожь	-	-
ячмень	-	-
овес	-	-
кукуруза на зерно	0,4	-
просо	-	-
гречиха	-	-

крестьянские (фермерские) хозяйства и индивидуальные предприниматели			личные подсобные и другие индивидуальные хозяйства граждан	некоммерческие объединения граждан
	крестьянские (фермерские) хозяйства	индивидуальные предприниматели		
-	-	-	-	-
-	-	-	-	-
-	-	-	-	-
-	-	-	-	-
-	-	-	-	-
-	-	-	-	-
-	-	-	-	-
-	-	-	-	-
-	-	-	2,2	1,4
-	-	-	20,6	3,0
-	-	-	20,6	3,0
-	-	-	0,0	0,0
-	-	-	5,3	1,0
-	-	-	3,8	0,3
-	-	-	0,2	0,2
-	-	-	0,6	0,1
-	-	-	1,5	0,2
-	-	-	1,6	0,2
-	-	-	0,2	0,0
-	-	-	-	-
-	-	-	-	-
-	-	-	-	-
-	-	-	-	-
-	-	-	-	-
-	-	-	-	-
-	-	-	-	-
-	-	-	-	-
-	-	-	-	2,6
-	-	-	-	-
-	-	-	-	-
-	-	-	-	-
-	-	-	-	-
-	-	-	-	2,6
-	-	-	-	-
-	-	-	-	-

	Хозяйства всех	сельскохозяйственные
	категорий	организации
рис	-	-
зернобобовые культуры	-	-
из них:		
горох	-	-
Технические культуры - всего	-	-
из них:		
лен-долгунец	-	-
конопля среднерусская	-	-
сахарная свекла	-	-
масличные культуры - всего	-	-
из них:		
подсолнечник на зерно	-	-
лен-кудряш	-	-
соя	-	-
рапс	-	-
горчица	-	-
рыжик	-	-
эфирно-масличные культуры	-	-
лекарственные культуры	-	-
Картофель	12,9	-
Овощные и бахчевые культуры – всего ¹⁾	86,7	-
из них:		
овощи открытого грунта – всего	86,6	-
в том числе:		
капуста (всех видов)	0,1	-
огурцы	23,2	-
помидоры	14,9	-
свекла столовая	1,3	-
морковь столовая	2,4	-
лук репчатый	6,2	-
чеснок	6,7	-
кабачки, патиссоны	0,6	-
продовольственные бахчевые культуры	-	-
Кормовые культуры - всего	-	-
из них:		
травы однолетние	-	-
травы многолетние	-	-
кормовые культуры на силос (без кукурузы)	-	-
кукуруза на корм	-	-
корнеплодные кормовые культуры, включая свеклу сахарную на корм скоту	-	-
Площади многолетних плодовых насаждений и ягодных культур - всего, га	149,5	117,8
в том числе:		
семечковые культуры - всего	61,9	55,9

	Хозяйства всех категорий	сельскохозяйственные организации
из них:		
яблоня	56,7	54,1
груша	4,4	1,7
косточковые культуры - всего	63,6	54,2
из них:		
слива	3,8	2,5
вишня	3,1	1,6
черешня	26,0	23,3
абрикос	17,6	15,3
персик	10,7	9,9
алыча	2,1	1,6
орехоплодные культуры	8,8	7,7
из них:		
грецкий орех	8,5	7,7
фундук	0,3	-
субтропические культуры	0,1	-
цитрусовые культуры	-	-
ягодники - всего ²⁾	15,1	-
из них:		
земляника, клубника	5,5	-
малина, ежевика	7,4	-
смородина всех видов	1,6	-
крыжовник	0,4	-
рябина чёрноплодная	0,2	-
облепиха	0,0	-
Структура площадей многолетних плодовых насаждений и ягодных культур по видам плодово-ягодных насаждений (в процентах от общей площади плодово-ягодных насаждений соответствующей категории хозяйств):		
семечковые культуры	41,4	47,5
косточковые культуры	42,5	46,0
орехоплодные культуры	5,9	6,5
субтропические культуры	0,0	-
цитрусовые культуры	-	-
ягодники	10,1	-
Площади виноградников, га	7,5	-
Поголовье сельскохозяйственных животных, голов:		
Крупный рогатый скот - всего	355	60
из него коровы	91	-
Молочный крупный рогатый скот	284	60
Мясной крупный рогатый скот	70	-
Волеы	1	-



крестьянские (фермерские) хозяйства и индивидуальные предприниматели			личные подсобные и другие индивидуальные хозяйства граждан	некоммерческие объединения граждан
	крестьянские (фермерские) хозяйства	индивидуальные предприниматели		
-	-	-	2,4	0,2
-	-	-	2,4	0,4
-	-	-	8,6	0,8
-	-	-	1,2	0,1
-	-	-	1,3	0,1
-	-	-	2,4	0,3
-	-	-	2,1	0,2
-	-	-	0,7	0,0
-	-	-	0,4	0,1
-	-	-	1,1	0,1
-	-	-	0,7	0,1
-	-	-	0,3	0,0
-	-	-	0,1	0,0
-	-	-	-	-
1,0	1,0	-	13,4	0,7
1,0	1,0	-	4,3	0,1
-	-	-	6,9	0,5
-	-	-	1,5	0,1
-	-	-	0,4	0,0
-	-	-	0,2	0,0
-	-	-	0,0	0,0
-	-	-	18,9	28,0
-	-	-	30,1	37,2
-	-	-	3,7	3,6
-	-	-	0,2	0,0
-	-	-	-	-
100,0	100,0	-	47,1	31,1
-	-	-	7,4	0,1
50	50	-	70	175
-	-	-	35	56
-	-	-	62	162
50	50	-	7	13
-	-	-	1	-

	Хозяйства всех	сельскохозяйственные
	категорий	организации
из общего поголовья крупного рогатого скота:		
буйволы	3	-
яки	-	-
Свиньи	-	-
Овцы и козы - всего	416	-
Овцы	293	-
Козы	123	-
Птица - всего	54562	-
Птица сельскохозяйственная - всего	54562	-
в том числе:		
куры - всего	54237	-
из них:		
куры-несушки	4318	-
куры яичных пород	3704	-
куры мясных и мясо-яичных пород	50533	-
утки	158	-
гуси	151	-
индейки	16	-
цесарки	-	-
Прочие виды птицы - всего	-	-
перепелки	-	-
фазаны	-	-
страусы	-	-
Лошади	-	-
Ослы	-	-
Мулы и лошаки	-	-
Олени северные	-	-
Олени пятнистые	-	-
Маралы	-	-
Верблюды	-	-
Кролики домашние	260	-
Звери пушные (клеточного разведения):		
Лисицы	-	-
Песцы	-	-
Норки	-	-
Нутрии	-	-
Соболи	-	-
Бобры	-	-
Ондатры	-	-
Хори	-	-
Пчелы медоносные (семьи), шт.	-	-
Наличие сельскохозяйственной техники, шт.:		

	Хозяйства всех	сельскохозяйственные
	категорий	организации
Тракторы	6	5
Комбайны:		
зерноуборочные	-	-
кукурузоуборочные	-	-
картофелеуборочные	-	-
кормоуборочные	-	-
Машины свеклоуборочные (без ботвоуборочных)	-	-
Установки доильные	-	-
Плуги	4	4
Косилки	-	-
Сеялки	-	-
В среднем на одну организацию (хозяйство, объединение):		
численность работников, человек ³⁾	x	14
общая земельная площадь, га	x	67,3
площадь сельскохозяйственных угодий, га	x	67,3
общая посевная площадь сельскохозяйственных культур под урожай, га ⁴⁾	x	-
поголовье сельскохозяйственных животных, голов ⁵⁾ :	x	
крупный рогатый скот	x	60
из него коровы	x	-
свиньи	x	-
птица	x	-

1) Включая овощи закрытого грунта по личным подсобным и другим индивидуальным хозяйствам граждан и некоммерческим объединениям.

2) Включая ягодники в междурядьях сада.

3) В расчете на одну организацию (хозяйство), без учета подсобных сельскохозяйственных предприятий несельскохозяйственных организаций, осуществлявших сельскохозяйственную деятельность в I полугодии

4) В расчете на одну организацию (хозяйство), имевшую общую посевную площадь.

5) В расчете на одну организацию (хозяйство), имевшую поголовье скота соответствующего вида.



ГОРОД БУЙНАКСК

крестьянские (фермерские) хозяйства и индивидуальные предприниматели			личные подсобные и другие индивидуальные хозяйства граждан	некоммерческие объединения граждан
	крестьянские (фермерские) хозяйства	индивидуальные предприниматели		
1	1	-	-	x
-	-	-	x	x
-	-	-	x	x
-	-	-	x	x
-	-	-	x	x
-	-	-	-	x
-	-	-	x	x
-	-	-	x	x
4	4	-	x	x
28,5	28,5	-	0,0	3,0
28,0	28,0	-	0,0	1,1
-	-	-	0,0	0,4
50	50	-	2	22
-	-	-	1	7
-	-	-	-	-
49000	49000	-	14	63



ОСНОВНЫЕ ИТОГИ ВСЕРОССИЙСКОЙ

(на 1 июля)

город Дагестанские Огни

	Хозяйства всех категорий	сельскохозяйственные организации
Число организаций (хозяйств) - всего	x	-
осуществлявшие сельскохозяйственную деятельность в I полугодии 2016 года	x	-
в процентах от общего числа соответствующей категории организаций (хозяйств)	x	-
Общая земельная площадь, га	213,6	-
из нее сельскохозяйственные угодья	123,8	-
в том числе:		
пашня	25,9	-
сенокосы	53,4	-
пастбища	1,1	-
многолетние насаждения	29,3	-
залежь	14,1	-
Из общей площади сельскохозяйственных угодий фактически использовались, га	58,3	-
в процентах от общей площади сельскохозяйственных угодий соответствующей категории хозяйств	47,1	-
Посевная площадь сельскохозяйственных культур под урожай - всего, га	25,9	-
в том числе:		
Зерновые и зернобобовые культуры - всего	-	-
из них:		
пшеница	-	-
рожь	-	-
ячмень	-	-
овес	-	-
кукуруза на зерно	-	-
просо	-	-
гречиха	-	-
рис	-	-
зернобобовые культуры	-	-
из них:		
горох	-	-
Технические культуры - всего	0,0	-
из них:		
лен-долгунец	-	-
конопля среднерусская	-	-
сахарная свекла	-	-
масличные культуры - всего	0,0	-



СЕЛЬСКОХОЗЯЙСТВЕННОЙ ПЕРЕПИСИ В РАЗРЕЗЕ КАТЕГОРИЙ ХОЗЯЙСТВ

крестьянские (фермерские) хозяйства и индивидуальные предприниматели	в том числе		личные подсобные и другие индивидуальные хозяйства граждан	некоммерческие объединения граждан
	крестьянские (фермерские) хозяйства	индивидуальные предприниматели		
61	25	36	3061	1
-	-	-	2889,0	1,0
-	-	-	94,4	100,0
57,5	37,4	20,1	142,1	14,0
55,5	35,4	20,1	59,3	9,0
-	-	-	25,9	-
51,4	32,1	19,3	2,0	x
-	-	-	1,1	x
4,1	3,3	0,8	25,2	-
-	-	-	5,1	9,0
4,1	3,3	0,8	54,2	-
7,4	9,3	4,0	91,4	-
-	-	-	25,9	-
-	-	-	-	-
-	-	-	-	-
-	-	-	-	-
-	-	-	-	-
-	-	-	-	-
-	-	-	-	-
-	-	-	-	-
-	-	-	-	-
-	-	-	-	-
-	-	-	-	-
-	-	-	0,0	-
-	-	-	-	-
-	-	-	-	-
-	-	-	-	-
-	-	-	0,0	-

	Хозяйства всех категорий	сельскохозяйственные организации
из них:		
подсолнечник на зерно	0,0	-
лен-кудряш	-	-
соя	-	-
рапс	-	-
горчица	-	-
рыжик	-	-
эфирно-масличные культуры	-	-
лекарственные культуры	-	-
Картофель	2,8	-
Овощные и бахчевые культуры – всего ¹⁾	23,1	-
из них:		
овощи открытого грунта – всего	23,1	-
в том числе:		
капуста (всех видов)	-	-
огурцы	3,7	-
помидоры	5,8	-
свекла столовая	0,1	-
морковь столовая	0,4	-
лук репчатый	1,8	-
чеснок	1,8	-
кабачки, патиссоны	0,0	-
продовольственные бахчевые культуры	-	-
Кормовые культуры - всего	-	-
из них:		
травы однолетние	-	-
травы многолетние	-	-
кормовые культуры на силос (без кукурузы)	-	-
кукуруза на корм	-	-
корнеплодные кормовые культуры, включая свеклу сахарную на корм скоту	-	-
Структура посевных площадей по видам сельскохозяйственных культур (в процентах от общей посевной площади соответствующей категории организаций (хозяйств))		
Зерновые и зернобобовые культуры - всего	-	-
из них:		
пшеница	-	-
рожь	-	-
ячмень	-	-
овес	-	-
кукуруза на зерно	-	-
просо	-	-
гречиха	-	-



	Хозяйства всех категорий	сельскохозяйственные организации
рис	-	-
зернобобовые культуры	-	-
из них:		
горох	-	-
Технические культуры - всего	0,1	-
из них:		
лен-долгунец	-	-
конопля среднерусская	-	-
сахарная свекла	-	-
масличные культуры - всего	0,1	-
из них:		
подсолнечник на зерно	0,1	-
лен-кудряш	-	-
соя	-	-
рапс	-	-
горчица	-	-
рыжик	-	-
эфирно-масличные культуры	-	-
лекарственные культуры	-	-
Картофель	10,7	-
Овощные и бахчевые культуры – всего ¹⁾	89,2	-
из них:		
овощи открытого грунта – всего	89,0	-
в том числе:		
капуста (всех видов)	-	-
огурцы	14,4	-
помидоры	22,3	-
свекла столовая	0,5	-
морковь столовая	1,7	-
лук репчатый	6,9	-
чеснок	7,0	-
кабачки, патиссоны	0,1	-
продовольственные бахчевые культуры	-	-
Кормовые культуры - всего	-	-
из них:		
травы однолетние	-	-
травы многолетние	-	-
кормовые культуры на силос (без кукурузы)	-	-
кукуруза на корм	-	-
корнеплодные кормовые культуры, включая свеклу сахарную на корм скоту	-	-
Площади многолетних плодовых насаждений и ягодных культур - всего, га	20,5	-
в том числе:		
семечковые культуры - всего	3,1	-



крестьянские (фермерские) хозяйства и индивидуальные предприниматели	в том числе		личные подсобные и другие индивидуальные хозяйства граждан	некоммерческие объединения граждан
	крестьянские (фермерские) хозяйства	индивидуальные предприниматели		
-	-	-	-	-
-	-	-	-	-
-	-	-	-	-
-	-	-	0,1	-
-	-	-	-	-
-	-	-	-	-
-	-	-	0,1	-
-	-	-	0,1	-
-	-	-	-	-
-	-	-	-	-
-	-	-	-	-
-	-	-	-	-
-	-	-	-	-
-	-	-	-	-
-	-	-	10,7	-
-	-	-	89,2	-
-	-	-	89,0	-
-	-	-	-	-
-	-	-	14,4	-
-	-	-	22,3	-
-	-	-	0,5	-
-	-	-	1,7	-
-	-	-	6,9	-
-	-	-	7,0	-
-	-	-	0,1	-
-	-	-	-	-
-	-	-	-	-
-	-	-	-	-
-	-	-	-	-
-	-	-	-	-
-	-	-	-	-
-	-	-	20,5	-
-	-	-	3,1	-



	Хозяйства всех категорий	сельскохозяйственные организации
из них:		
яблоня	1,2	-
груша	1,8	-
косточковые культуры - всего	7,9	-
из них:		
слива	1,4	-
вишня	1,6	-
черешня	1,4	-
абрикос	1,3	-
персик	1,0	-
алыча	0,9	-
орехоплодные культуры	2,6	-
из них:		
грецкий орех	0,2	-
фундук	2,4	-
субтропические культуры	4,9	-
цитрусовые культуры	-	-
ягодники - всего ²⁾	1,9	-
из них:		
земляника, клубника	1,1	-
малина, ежевика	0,8	-
смородина всех видов	0,0	-
крыжовник	0,0	-
рябина черноплодная	-	-
облепиха	-	-
Структура площадей многолетних плодовых насаждений и ягодных культур по видам плодово-ягодных насаждений (в процентах от общей площади плодово-ягодных насаждений соответствующей категории хозяйств):		
семечковые культуры	15,0	-
косточковые культуры	38,7	-
орехоплодные культуры	12,9	-
субтропические культуры	24,0	-
цитрусовые культуры	-	-
ягодники	9,4	-
Площади виноградников, га	4,0	-
Поголовье сельскохозяйственных животных, голов:		
Крупный рогатый скот - всего	234	-
из него коровы	136	-
Молочный крупный рогатый скот	219	-
Мясной крупный рогатый скот	15	-
Волы	-	-

ГОРОД ДАГЕСТАНСКИЕ ОГНИ

крестьянские (фермерские) хозяйства и индивидуальные предприниматели	в том числе		личные подсобные и другие индивидуальные хозяйства граждан	некоммерческие объединения граждан
	крестьянские (фермерские) хозяйства	индивидуальные предприниматели		
-	-	-	1,2	-
-	-	-	1,8	-
-	-	-	7,9	-
-	-	-	1,4	-
-	-	-	1,6	-
-	-	-	1,4	-
-	-	-	1,3	-
-	-	-	1,0	-
-	-	-	0,9	-
-	-	-	2,6	-
-	-	-	0,2	-
-	-	-	2,4	-
-	-	-	4,9	-
-	-	-	-	-
-	-	-	1,9	-
-	-	-	1,1	-
-	-	-	0,8	-
-	-	-	0,0	-
-	-	-	0,0	-
-	-	-	-	-
-	-	-	-	-
-	-	-	15,0	-
-	-	-	38,7	-
-	-	-	12,9	-
-	-	-	24,0	-
-	-	-	-	-
-	-	-	9,4	-
-	-	-	4,0	-
-	-	-	234	-
-	-	-	136	-
-	-	-	219	-
-	-	-	15	-
-	-	-	-	-



	Хозяйства всех категорий	сельскохозяйственные организации
из общего поголовья крупного рогатого скота:		
буйволы	-	-
яки	-	-
Свиньи	-	-
Овцы и козы - всего	1	-
Овцы	-	-
Козы	1	-
Птица - всего	25145	-
Птица сельскохозяйственная - всего	25145	-
в том числе:		
куры - всего	13592	-
из них:		
куры-несушки	10354	-
куры яичных пород	9406	-
куры мясных и мясо-яичных пород	4186	-
утки	6973	-
гуси	3515	-
индейки	1000	-
цесарки	65	-
Прочие виды птицы - всего	-	-
перепелки	-	-
фазаны	-	-
страусы	-	-
Лошади	-	-
Ослы	-	-
Мулы и лошаки	-	-
Олени северные	-	-
Олени пятнистые	-	-
Маралы	-	-
Верблюды	-	-
Кролики домашние	-	-
Звери пушные (клеточного разведения):		
Лисицы	-	-
Песцы	-	-
Норки	-	-
Нутрии	-	-
Соболи	-	-
Бобры	-	-
Ондатры	-	-
Хори	-	-
Пчелы медоносные (семьи), шт.	-	-
Наличие сельскохозяйственной техники, шт.:		



	Хозяйства всех категорий	сельскохозяйственные организации	
Тракторы	1	-	-
Комбайны:			
зерноуборочные	-	-	-
кукурузоуборочные	-	-	-
картофелеуборочные	-	-	-
кормоуборочные	-	-	-
Машины свеклоуборочные (без ботвоуборочных)	-	-	-
Установки доильные	-	-	-
Плуги	-	-	-
Косилки	-	-	-
Сеялки	-	-	-
В среднем на одну организацию (хозяйство, объединение):			
численность работников, человек ³⁾	x	-	-
общая земельная площадь, га	x	-	-
площадь сельскохозяйственных угодий, га	x	-	-
общая посевная площадь сельскохозяйственных культур под урожай, га ⁴⁾	x	-	-
поголовье сельскохозяйственных животных, голов ⁵⁾ :	x	-	-
крупный рогатый скот	x	-	-
из него коровы	x	-	-
свиньи	x	-	-
птица	x	-	-

1) Включая овощи закрытого грунта по личным подсобным и другим индивидуальным хозяйствам граждан и некоммерческим объединениям.

2) Включая ягодники в междурядьях сада.

3) В расчете на одну организацию (хозяйство), без учета подсобных сельскохозяйственных предприятий несельскохозяйственных организаций, осуществлявших сельскохозяйственную деятельность в I полугодии

4) В расчете на одну организацию (хозяйство), имевшую общую посевную площадь.

5) В расчете на одну организацию (хозяйство), имевшую поголовье скота соответствующего вида.



крестьянские (фермерские) хозяйства и индивидуальные предприниматели	в том числе		личные подсобные и другие индивидуальные хозяйства граждан	некоммерческие объединения граждан
	крестьянские (фермерские) хозяйства	индивидуальные предприниматели		
-	-	-	1	x
-	-	-	x	x
-	-	-	x	x
-	-	-	x	x
-	-	-	x	x
-	-	-	-	x
-	-	-	x	x
-	-	-	x	x
-	-	-	x	x
0,9	1,5	0,6	0,0	14,0
0,9	1,4	0,6	0,0	9,0
-	-	-	0,0	-
-	-	-	2	-
-	-	-	1	-
-	-	-	-	-
-	-	-	17	-

ОСНОВНЫЕ ИТОГИ ВСЕРОССИЙСКОЙ

(на 1 июля)

город Дербент

	Хозяйства всех	сельскохозяйственные
	категорий	организации
Число организаций (хозяйств) - всего	x	11
осуществлявшие сельскохозяйственную деятельность в I полугодии 2016 года в процентах от общего числа соответствующей категории организаций (хозяйств)	x	7,0
Общая земельная площадь, га	6558,4	6103,1
из нее сельскохозяйственные угодья	6173,1	6025,4
в том числе:		
пашня	368,2	274,0
сенокосы	-	-
пастбища	3230,0	3230,0
многолетние насаждения	2504,5	2457,3
залежь	70,3	64,1
Из общей площади сельскохозяйственных угодий фактически использовались, га	2902,0	2775,3
в процентах от общей площади сельскохозяйственных угодий соответствующей категории хозяйств	47,0	46,1
Посевная площадь сельскохозяйственных культур под урожай - всего, га	294,4	215,0
в том числе:		
Зерновые и зернобобовые культуры - всего	215,0	215,0
из них:		
пшеница	215,0	215,0
рожь	-	-
ячмень	-	-
овес	-	-
кукуруза на зерно	-	-
просо	-	-
гречиха	-	-
рис	-	-
зернобобовые культуры	-	-
из них:		
горох	-	-
Технические культуры - всего	-	-
из них:		
лен-долгунец	-	-
конопля среднерусская	-	-
сахарная свекла	-	-
масличные культуры - всего	-	-



	Хозяйства всех категорий	сельскохозяйственные организации
из них:		
подсолнечник на зерно	-	-
лен-кудряш	-	-
соя	-	-
рапс	-	-
горчица	-	-
рыжик	-	-
эфирно-масличные культуры	-	-
лекарственные культуры	-	-
Картофель	7,2	-
Овощные и бахчевые культуры – всего ¹⁾	72,3	-
из них:		
овощи открытого грунта – всего	72,3	-
в том числе:		
капуста (всех видов)	2,2	-
огурцы	16,2	-
помидоры	38,0	-
свекла столовая	3,6	-
морковь столовая	2,4	-
лук репчатый	3,5	-
чеснок	3,1	-
кабачки, патиссоны	0,5	-
продовольственные бахчевые культуры	-	-
Кормовые культуры - всего	-	-
из них:		
травы однолетние	-	-
травы многолетние	-	-
кормовые культуры на силос (без кукурузы)	-	-
кукуруза на корм	-	-
корнеплодные кормовые культуры, включая свеклу сахарную на корм скоту	-	-
Структура посевных площадей по видам сельскохозяйственных культур (в процентах от общей посевной площади соответствующей категории организаций (хозяйств))		
Зерновые и зернобобовые культуры - всего	73,0	100,0
из них:		
пшеница	73,0	100,0
рожь	-	-
ячмень	-	-
овес	-	-
кукуруза на зерно	-	-
просо	-	-
гречиха	-	-



	Хозяйства всех	сельскохозяйственные
	категорий	организации
рис	-	-
зёрнобобовые культуры	-	-
из них:		
горох	-	-
Технические культуры - всего	-	-
из них:		
лен-долгунец	-	-
конопля среднерусская	-	-
сахарная свекла	-	-
масличные культуры - всего	-	-
из них:		
подсолнечник на зерно	-	-
лен-кудряш	-	-
соя	-	-
рапс	-	-
горчица	-	-
рыжик	-	-
эфирно-масличные культуры	-	-
лекарственные культуры	-	-
Картофель	2,4	-
Овощные и бахчевые культуры – всего ¹⁾	24,5	-
из них:		
овощи открытого грунта – всего	24,5	-
в том числе:		
капуста (всех видов)	0,8	-
огурцы	5,5	-
помидоры	12,9	-
свекла столовая	1,2	-
морковь столовая	0,8	-
лук репчатый	1,2	-
чеснок	1,0	-
кабачки, патиссоны	0,2	-
продовольственные бахчевые культуры	-	-
Кормовые культуры - всего	-	-
из них:		
травы однолетние	-	-
травы многолетние	-	-
кормовые культуры на силос (без кукурузы)	-	-
кукуруза на корм	-	-
корнеплодные кормовые культуры, включая свеклу сахарную на корм скоту	-	-
Площади многолетних плодовых насаждений и ягодных культур - всего, га	47,2	-
в том числе:		
семечковые культуры - всего	12,5	-



	Хозяйства всех категорий	сельскохозяйственные организации
	из них:	
яблоня	5,5	-
груша	5,0	-
косточковые культуры - всего	10,4	-
из них:		
слива	3,0	-
вишня	3,0	-
черешня	1,0	-
абрикос	1,2	-
персик	0,9	-
альча	1,3	-
орехоплодные культуры	7,3	-
из них:		
грецкий орех	0,5	-
фундук	6,8	-
субтропические культуры	15,1	-
цитрусовые культуры	0,0	-
ягодники - всего ²⁾	2,0	-
из них:		
земляника, клубника	1,7	-
малина, ежевика	0,3	-
смородина всех видов	0,1	-
крыжовник	0,0	-
рябина черноплодная	0,0	-
облепиха	0,0	-
Структура площадей многолетних плодовых насаждений и ягодных культур по видам плодово-ягодных насаждений (в процентах от общей площади плодово-ягодных насаждений соответствующей категории хозяйств):		
семечковые культуры	26,4	-
косточковые культуры	21,9	-
орехоплодные культуры	15,5	-
субтропические культуры	31,9	-
цитрусовые культуры	0,0	-
ягодники	4,3	-
Площади виноградников, га	2457,3	2457,3
Поголовье сельскохозяйственных животных, голов:		
Крупный рогатый скот - всего	759	130
из него коровы	399	40
Молочный крупный рогатый скот	729	130
Мясной крупный рогатый скот	30	-
Волы	-	-

ГОРОД ДЕРБЕНТ

крестьянские (фермерские) хозяйства и индивидуальные предприниматели	в том числе		личные подсобные и другие индивидуальные хозяйства граждан	некоммерческие объединения граждан
	из них			
	крестьянские (фермерские) хозяйства	индивидуальные предприниматели		
-	-	-	0,4	5,2
-	-	-	0,3	4,7
-	-	-	0,6	9,8
-	-	-	0,2	2,8
-	-	-	0,1	2,9
-	-	-	0,1	0,9
-	-	-	0,0	1,1
-	-	-	0,1	0,9
-	-	-	0,1	1,2
-	-	-	0,1	7,2
-	-	-	0,0	0,4
-	-	-	0,1	6,7
-	-	-	0,8	14,3
-	-	-	0,0	-
-	-	-	0,5	1,5
-	-	-	0,2	1,4
-	-	-	0,2	0,1
-	-	-	0,1	0,0
-	-	-	0,0	-
-	-	-	0,0	-
-	-	-	0,0	-
-	-	-	25,4	26,5
-	-	-	22,3	21,9
-	-	-	2,5	16,2
-	-	-	29,6	32,1
-	-	-	0,0	-
-	-	-	20,1	3,3
-	-	-	-	-
30	-	30	553	46
-	-	-	313	46
-	-	-	553	46
30	-	30	-	-
-	-	-	-	-



	Хозяйства всех категорий	сельскохозяйственные организации
из общего поголовья крупного рогатого скота:		
буйволы	-	-
яки	-	-
Свиньи	-	-
Овцы и козы - всего	1216	-
Овцы	1208	-
Козы	8	-
Птица - всего	912	-
Птица сельскохозяйственная - всего	912	-
в том числе:		
куры - всего	197	-
из них:		
куры-несушки	115	-
куры яичных пород	127	-
куры мясных и мясо-яичных пород	70	-
утки	495	-
гуси	160	-
индейки	60	-
цесарки	-	-
Прочие виды птицы - всего	-	-
перепелки	-	-
фазаны	-	-
страусы	-	-
Лошади	-	-
Ослы	-	-
Мулы и лошаки	-	-
Олени северные	-	-
Олени пятнистые	-	-
Маралы	-	-
Верблюды	-	-
Кролики домашние	-	-
Звери пушные (клеточного разведения):		
Лисицы	-	-
Песцы	-	-
Норки	-	-
Нутрии	-	-
Соболи	-	-
Бобры	-	-
Ондатры	-	-
Хори	-	-
Пчелы медоносные (семьи), шт.	-	-
Наличие сельскохозяйственной техники, шт.:		



	Хозяйства всех категорий	сельскохозяйственные организации
Тракторы	52	51
Комбайны:		
зерноуборочные	-	-
кукурузоуборочные	-	-
картофелеуборочные	-	-
кормоуборочные	-	-
Машины свеклоуборочные (без ботвоуборочных)	-	-
Установки доильные	6	-
Плуги	7	7
Косилки	1	1
Сеялки	1	1
В среднем на одну организацию (хозяйство, объединение):		
численность работников, человек ³⁾	x	106
общая земельная площадь, га	x	554,8
площадь сельскохозяйственных угодий, га	x	547,8
общая посевная площадь сельскохозяйственных культур под урожаем, га ⁴⁾	x	107,5
поголовье сельскохозяйственных животных, голов ⁵⁾ :	x	
крупный рогатый скот	x	130
из него коровы	x	40
свиньи	x	-
птица	x	-

1) Включая овощи закрытого грунта по личным подсобным и другим индивидуальным хозяйствам граждан и некоммерческим объединениям.

2) Включая ягодники в междурядьях сада.

3) В расчете на одну организацию (хозяйство), без учета подсобных сельскохозяйственных предприятий несельскохозяйственных организаций, осуществлявших сельскохозяйственную деятельность в I полугодии

4) В расчете на одну организацию (хозяйство), имевшую общую посевную площадь.

5) В расчете на одну организацию (хозяйство), имевшую поголовье скота соответствующего вида.



крестьянские (фермерские) хозяйства и индивидуальные предприниматели	В ТОМ ЧИСЛЕ		личные подсобные и другие индивидуальные хозяйства граждан	некоммерческие объединения граждан
	ИЗ НИХ			
	крестьянские (фермерские) хозяйства	индивидуальные предприниматели		
-	-	-	1	x
-	-	-	x	x
-	-	-	x	x
-	-	-	x	x
-	-	-	x	x
-	-	-	6	x
-	-	-	x	x
-	-	-	x	x
-	-	-	x	x
3	-	3	x	x
1,7	1,8	1,5	0,0	34,8
0,4	-	1,5	0,0	11,5
-	-	-	0,0	6,9
30	-	30	4	8
-	-	-	3	8
-	-	-	-	-
-	-	-	27	295

ОСНОВНЫЕ ИТОГИ ВСЕРОССИЙСКОЙ

(на 1 июля)

город Избербаш

	Хозяйства всех	сельскохозяйственные организации
	категорий	
Число организаций (хозяйств) - всего	x	1
осуществлявшие сельскохозяйственную деятельность в I полугодии 2016 года	x	-
в процентах от общего числа соответствующей категории организаций (хозяйств)	x	-
Общая земельная площадь, га	777,0	1,0
из нее сельскохозяйственные угодья	499,2	1,0
в том числе:		
пашня	15,4	-
сенокосы	31,7	-
пастбища	1,1	1,0
многолетние насаждения	35,7	-
залежь	415,4	-
Из общей площади сельскохозяйственных угодий фактически использовались, га	82,8	-
в процентах от общей площади сельскохозяйственных угодий соответствующей категории хозяйств	16,6	-
Посевная площадь сельскохозяйственных культур под урожай - всего, га	15,0	-
в том числе:		
Зерновые и зернобобовые культуры - всего	0,2	-
из них:		
пшеница	-	-
рожь	-	-
ячмень	-	-
овес	-	-
кукуруза на зерно	0,2	-
просо	-	-
гречиха	-	-
рис	-	-
зернобобовые культуры	-	-
из них:		
горох	-	-
Технические культуры - всего	-	-
из них:		
лен-долгунец	-	-
конопля среднерусская	-	-
сахарная свекла	-	-
масличные культуры - всего	-	-
из них:		
подсолнечник на зерно	-	-



	Хозяйства всех категорий	сельскохозяйственные организации
лен-кудряш	-	-
соя	-	-
рапс	-	-
горчица	-	-
рыжик	-	-
эфирно-масличные культуры	-	-
лекарственные культуры	-	-
Картофель	1,1	-
Овощные и бахчевые культуры – всего ¹⁾	13,7	-
из них:		
овощи открытого грунта – всего	13,7	-
в том числе:		
капуста (всех видов)	0,1	-
огурцы	2,0	-
помидоры	3,0	-
свекла столовая	0,6	-
морковь столовая	0,6	-
лук репчатый	0,7	-
чеснок	1,0	-
кабачки, патиссоны	0,1	-
продовольственные бахчевые культуры	-	-
Кормовые культуры - всего	-	-
из них:		
травы однолетние	-	-
травы многолетние	-	-
кормовые культуры на силос (без кукурузы)	-	-
кукуруза на корм	-	-
корнеплодные кормовые культуры, включая свеклу сахарную на корм скоту	-	-
Структура посевных площадей по видам сельскохозяйственных культур (в процентах от общей посевной площади соответствующей категории организаций (хозяйств))		
Зерновые и зернобобовые культуры - всего	1,0	-
из них:		
пшеница	-	-
рожь	-	-
ячмень	-	-
овес	-	-
кукуруза на зерно	1,0	-
просо	-	-
гречиха	-	-
рис	-	-
зернобобовые культуры	-	-

крестьянские (фермерские) хозяйства и индивидуальные предприниматели	в том числе		личные подсобные и другие индивидуальные хозяйства граждан	некоммерческие объединения граждан
	крестьянские (фермерские) хозяйства	индивидуальные предприниматели		
-	-	-	-	-
-	-	-	-	-
-	-	-	-	-
-	-	-	-	-
-	-	-	-	-
-	-	-	-	-
-	-	-	-	-
-	-	-	0,8	0,3
-	-	-	8,5	5,3
-	-	-	-	-
-	-	-	8,5	5,3
-	-	-	-	-
-	-	-	0,1	0,0
-	-	-	1,4	0,6
-	-	-	2,1	0,9
-	-	-	0,3	0,2
-	-	-	0,4	0,2
-	-	-	0,4	0,3
-	-	-	0,6	0,4
-	-	-	0,0	0,0
-	-	-	-	-
-	-	-	-	-
-	-	-	-	-
-	-	-	-	-
-	-	-	-	-
-	-	-	-	-
-	-	-	-	-
-	-	-	-	-
-	-	-	0,1	2,5
-	-	-	-	-
-	-	-	-	-
-	-	-	-	-
-	-	-	-	-
-	-	-	-	-
-	-	-	0,1	2,5
-	-	-	-	-
-	-	-	-	-
-	-	-	-	-
-	-	-	-	-

	Хозяйства всех категорий	сельскохозяйственные организации
из них:		
горох	-	-
Технические культуры - всего	-	-
из них:		
лен-долгунец	-	-
конопля среднерусская	-	-
сахарная свекла	-	-
масличные культуры - всего	-	-
из них:		
подсолнечник на зерно	-	-
лен-кудряш	-	-
соя	-	-
рапс	-	-
горчица	-	-
рыжик	-	-
эфирно-масличные культуры	-	-
лекарственные культуры	-	-
Картофель	7,4	-
Овощные и бахчевые культуры – всего ¹⁾	91,6	-
из них:		
овощи открытого грунта – всего	91,6	-
в том числе:		
капуста (всех видов)	0,6	-
огурцы	13,6	-
помидоры	20,0	-
свекла столовая	3,9	-
морковь столовая	4,2	-
лук репчатый	4,7	-
чеснок	6,6	-
кабачки, патиссоны	0,5	-
продовольственные бахчевые культуры	-	-
Кормовые культуры - всего	-	-
из них:		
травы однолетние	-	-
травы многолетние	-	-
кормовые культуры на силос (без кукурузы)	-	-
кукуруза на корм	-	-
корнеплодные кормовые культуры, включая свеклу сахарную на корм скоту	-	-
Площади многолетних плодовых насаждений и ягодных культур - всего, га	31,5	-
в том числе:		
семечковые культуры - всего	5,3	-
из них:		
яблоня	2,1	-

	Хозяйства всех категорий	сельскохозяйственные организации
груша	1,8	-
косточковые культуры - всего	11,4	-
из них:		
слива	1,2	-
вишня	2,5	-
черешня	2,0	-
абрикос	3,8	-
персик	1,6	-
алыча	0,3	-
орехоплодные культуры	3,2	-
из них:		
грецкий орех	1,2	-
фундук	2,0	-
субтропические культуры	7,0	-
цитрусовые культуры	0,0	-
ягодники - всего ²⁾	4,5	-
из них:		
земляника, клубника	1,1	-
малина, ежевика	1,9	-
смородина всех видов	1,3	-
крыжовник	0,2	-
рябина черноплодная	-	-
облепиха	0,0	-
Структура площадей многолетних плодовых насаждений и ягодных культур по видам плодово-ягодных насаждений (в процентах от общей площади плодово-ягодных насаждений соответствующей категории хозяйства):		
семечковые культуры	16,8	-
косточковые культуры	36,2	-
орехоплодные культуры	10,3	-
субтропические культуры	22,2	-
цитрусовые культуры	0,0	-
ягодники	14,4	-
Площади виноградников, га	3,6	-
Поголовье сельскохозяйственных животных, голов:		
Крупный рогатый скот - всего	200	-
из него коровы	94	-
Молочный крупный рогатый скот	111	-
Мясной крупный рогатый скот	89	-
Волы	-	-
из общего поголовья крупного рогатого скота:		
буйволы	-	-



ГОРОД ИЗБЕРБАШ

крестьянские (фермерские) хозяйства и индивидуальные предприниматели	в том числе		личные подсобные и другие индивидуальные хозяйства граждан	некоммерческие объединения граждан
	крестьянские (фермерские) хозяйства	индивидуальные предприниматели		
-	-	-	0,6	1,2
-	-	-	5,4	6,0
-	-	-	0,4	0,8
-	-	-	1,1	1,3
-	-	-	1,2	0,8
-	-	-	1,8	1,9
-	-	-	0,6	1,0
-	-	-	0,2	0,1
-	-	-	1,0	2,3
-	-	-	0,3	0,9
-	-	-	0,7	1,3
-	-	-	2,8	4,2
-	-	-	-	0,0
-	-	-	1,7	2,8
-	-	-	0,5	0,6
-	-	-	0,7	1,2
-	-	-	0,5	0,8
-	-	-	0,0	0,2
-	-	-	-	-
-	-	-	0,0	0,0
-	-	-	-	-
-	-	-	15,3	17,9
-	-	-	41,6	32,5
-	-	-	7,5	12,2
-	-	-	22,1	22,3
-	-	-	-	0,0
-	-	-	13,5	15,0
-	-	-	2,1	1,6
146	126	20	54	-
62	62	-	32	-
62	62	-	49	-
84	64	20	5	-
-	-	-	-	-
-	-	-	-	-



ГОРОД ИЗБЕРБАШ

	Хозяйства всех категорий	сельскохозяйственные организации
яки	-	-
Свиньи	-	-
Овцы и козы - всего	306	-
Овцы	284	-
Козы	22	-
Птица - всего	2262	-
Птица сельскохозяйственная - всего	1962	-
в том числе:		
куры - всего	1461	-
из них:		
куры-несушки	1093	-
куры яичных пород	980	-
куры мясных и мясо-яичных пород	481	-
утки	190	-
гуси	158	-
индейки	153	-
цесарки	-	-
Прочие виды птицы - всего	300	-
перепелки	300	-
фазаны	-	-
страусы	-	-
Лошади	-	-
Ослы	-	-
Мулы и лошаки	-	-
Олени северные	-	-
Олени пятнистые	-	-
Маралы	-	-
Верблюды	-	-
Кролики домашние	15	-
Звери пушные (клеточного разведения):		
Лисицы	-	-
Песцы	-	-
Норки	-	-
Нутрии	-	-
Соболи	-	-
Бобры	-	-
Ондатры	-	-
Хори	-	-
Пчелы медоносные (семьи), шт.	-	-
Наличие сельскохозяйственной техники, шт.:		
Тракторы	8	-
Комбайны:		



	Хозяйства всех категорий	сельскохозяйственные организации
зерноуборочные	-	-
кукурузоуборочные	-	-
картофелеуборочные	-	-
кормоуборочные	-	-
Машины свеклоуборочные (без ботвоуборочных)	-	-
Установки доильные	-	-
Плуги	1	-
Косилки	-	-
Сеялки	-	-
В среднем на одну организацию (хозяйство, объединение):		
численность работников, человек ³⁾	x	-
общая земельная площадь, га	x	1,0
площадь сельскохозяйственных угодий, га	x	1,0
общая посевная площадь сельскохозяйственных культур под урожай, га ⁴⁾	x	-
поголовье сельскохозяйственных животных, голов ⁵⁾ :	x	
крупный рогатый скот	x	-
из него коровы	x	-
свиньи	x	-
птица	x	-

1) Включая овощи закрытого грунта по личным подсобным и другим индивидуальным хозяйствам граждан и некоммерческим объединениям.

2) Включая ягодники в междурядьях сада.

3) В расчете на одну организацию (хозяйство), без учета подсобных сельскохозяйственных предприятий несельскохозяйственных организаций, осуществлявших сельскохозяйственную деятельность в I полугодии

4) В расчете на одну организацию (хозяйство), имевшую общую посевную площадь.

5) В расчете на одну организацию (хозяйство), имевшую поголовье скота соответствующего вида.

ГОРОД ИЗБЕРБАШ

крестьянские (фермерские) хозяйства и индивидуальные предприниматели	в том числе		личные подсобные и другие индивидуальные хозяйства граждан	некоммерческие объединения граждан
	крестьянские (фермерские) хозяйства	индивидуальные предприниматели		
-	-	-	x	x
-	-	-	x	x
-	-	-	x	x
-	-	-	x	x
-	-	-	x	x
-	-	-	-	x
1	-	1	x	x
-	-	-	x	x
-	-	-	x	x
6	3	8	x	x
0,0	-	0,0	0,0	45,6
0,0	-	0,0	0,0	30,1
-	-	-	0,0	0,7
49	63	20	2	-
31	31	-	2	-
-	-	-	-	-
355	110	600	14	10



ОСНОВНЫЕ ИТОГИ ВСЕРОССИЙСКОЙ

(на 1 июля)

город Каспийск

	Хозяйства всех категорий	сельскохозяйственные организации
Число организаций (хозяйств) - всего	х	4
осуществлявшие сельскохозяйственную деятельность в I полугодии 2016 года	х	4,0
в процентах от общего числа соответствующей категории организаций (хозяйств)	х	100,0
Общая земельная площадь, га	877,3	10,3
из нее сельскохозяйственные угодья	574,6	8,9
в том числе:		
пашня	118,4	-
сенокосы	6,4	-
пастбища	12,9	7,9
многолетние насаждения	117,7	1,0
залежь	319,3	-
Из общей площади сельскохозяйственных угодий фактически использовались, га	246,4	-
в процентах от общей площади сельскохозяйственных угодий соответствующей категории хозяйств	42,9	-
Посевная площадь сельскохозяйственных культур под урожай - всего, га	118,3	-
в том числе:		
Зерновые и зернобобовые культуры - всего	0,0	-
из них:		
пшеница	-	-
рожь	-	-
ячмень	-	-
овес	-	-
кукуруза на зерно	-	-
просо	-	-
гречиха	-	-
рис	-	-
зернобобовые культуры	0,0	-
из них:		
горох	-	-
Технические культуры - всего	0,1	-
из них:		
лен-долгунец	-	-
конопля среднерусская	-	-
сахарная свекла	-	-
масличные культуры - всего	0,1	-



СЕЛЬСКОХОЗЯЙСТВЕННОЙ ПЕРЕПИСИ В РАЗРЕЗЕ КАТЕГОРИЙ ХОЗЯЙСТВ

крестьянские (фермерские) хозяйства и индивидуальные предприниматели	в том числе		личные подсобные и другие индивидуальные хозяйства граждан	некоммерческие объединения граждан
	крестьянские (фермерские) хозяйства	индивидуальные предприниматели		
6	2	4	6243	17
6,0	2,0	4,0	4902,0	17,0
100,0	100,0	100,0	78,5	100,0
-	-	-	369,0	498,0
-	-	-	145,9	419,8
-	-	-	8,5	109,8
-	-	-	6,4	x
-	-	-	5,0	x
-	-	-	25,0	91,6
-	-	-	101,0	218,3
-	-	-	45,0	201,5
-	-	-	30,8	48,0
-	-	-	8,5	109,8
-	-	-	0,0	-
-	-	-	-	-
-	-	-	-	-
-	-	-	-	-
-	-	-	-	-
-	-	-	-	-
-	-	-	-	-
-	-	-	0,0	-
-	-	-	-	-
-	-	-	0,1	-
-	-	-	-	-
-	-	-	-	-
-	-	-	-	-
-	-	-	0,1	-

	Хозяйства всех категорий	сельскохозяйственные организации
из них:		
подсолнечник на зерно	0,1	-
лен-кудряш	-	-
соя	-	-
рапс	-	-
горчица	-	-
рыжик	-	-
эфирно-масличные культуры	-	-
лекарственные культуры	-	-
Картофель	23,8	-
Овощные и бахчевые культуры – всего ¹⁾	94,4	-
из них:		
овощи открытого грунта – всего	92,7	-
в том числе:		
капуста (всех видов)	3,1	-
огурцы	17,9	-
помидоры	27,5	-
свекла столовая	0,4	-
морковь столовая	2,8	-
лук репчатый	5,8	-
чеснок	1,8	-
кабачки, патиссоны	1,0	-
продовольственные бахчевые культуры	0,7	-
Кормовые культуры - всего	-	-
из них:		
травы однолетние	-	-
травы многолетние	-	-
кормовые культуры на силос (без кукурузы)	-	-
кукуруза на корм	-	-
корнеплодные кормовые культуры, включая свеклу сахарную на корм скоту	-	-
Структура посевных площадей по видам сельскохозяйственных культур (в процентах от общей посевной площади соответствующей категории организаций (хозяйств))		
Зерновые и зернобобовые культуры - всего	0,0	-
из них:		
пшеница	-	-
рожь	-	-
ячмень	-	-
овес	-	-
кукуруза на зерно	-	-
просо	-	-
гречиха	-	-

	Хозяйства всех категорий	сельскохозяйственные организации
рис	-	-
зернобобовые культуры	0,0	-
из них:		
горох	-	-
Технические культуры - всего	0,0	-
из них:		
лен-долгунец	-	-
конопля среднерусская	-	-
сахарная свекла	-	-
масличные культуры - всего	0,0	-
из них:		
подсолнечник на зерно	0,0	-
лен-кудряш	-	-
соя	-	-
рапс	-	-
горчица	-	-
рыжик	-	-
эфирно-масличные культуры	-	-
лекарственные культуры	-	-
Картофель	20,2	-
Овощные и бахчевые культуры – всего ¹⁾	79,8	-
из них:		
овощи открытого грунта – всего	78,4	-
в том числе:		
капуста (всех видов)	2,6	-
огурцы	15,1	-
помидоры	23,2	-
свекла столовая	0,3	-
морковь столовая	2,4	-
лук репчатый	4,9	-
чеснок	1,5	-
кабачки, патиссоны	0,9	-
продовольственные бахчевые культуры	0,6	-
Кормовые культуры - всего	-	-
из них:		
травы однолетние	-	-
травы многолетние	-	-
кормовые культуры на силос (без кукурузы)	-	-
кукуруза на корм	-	-
корнеплодные кормовые культуры, включая свеклу сахарную на корм скоту	-	-
Площади многолетних плодовых насаждений и ягодных культур - всего, га	101,4	1,0
в том числе:		
семечковые культуры - всего	12,9	0,2



крестьянские (фермерские) хозяйства и индивидуальные предприниматели	в том числе		личные подсобные и другие индивидуальные хозяйства граждан	некоммерческие объединения граждан
	крестьянские (фермерские) хозяйства	индивидуальные предприниматели		
-	-	-	-	-
-	-	-	0,0	-
-	-	-	-	-
-	-	-	0,6	-
-	-	-	-	-
-	-	-	-	-
-	-	-	-	-
-	-	-	0,6	-
-	-	-	0,6	-
-	-	-	-	-
-	-	-	-	-
-	-	-	-	-
-	-	-	-	-
-	-	-	-	-
-	-	-	7,1	21,2
-	-	-	92,3	78,8
-	-	-	92,2	77,3
-	-	-	0,2	2,8
-	-	-	16,3	15,0
-	-	-	27,8	22,9
-	-	-	1,8	0,2
-	-	-	1,5	2,5
-	-	-	5,8	4,8
-	-	-	0,5	1,6
-	-	-	0,1	0,9
-	-	-	0,1	0,6
-	-	-	-	-
-	-	-	-	-
-	-	-	-	-
-	-	-	-	-
-	-	-	-	-
-	-	-	19,0	81,5
-	-	-	4,8	8,0

	Хозяйства всех категорий	сельскохозяйственные организации
из них:		
яблоня	5,3	0,1
груша	4,7	0,1
косточковые культуры - всего	24,5	0,6
из них:		
слива	2,5	0,1
вишня	3,4	0,1
черешня	4,2	0,1
абрикос	7,9	0,1
персик	2,3	0,1
альча	2,5	0,1
орехоплодные культуры	7,1	-
из них:		
грецкий орех	0,6	-
фундук	6,5	-
субтропические культуры	2,8	0,1
цитрусовые культуры	0,0	-
ягодники - всего ²⁾	54,1	0,1
из них:		
земляника, клубника	33,6	-
малина, ежевика	17,5	-
смородина всех видов	2,5	0,1
крыжовник	0,4	-
рябина черноплодная	-	-
облепиха	0,1	-
Структура площадей многолетних плодовых насаждений и ягодных культур по видам плодово-ягодных насаждений (в процентах от общей площади плодово-ягодных насаждений соответствующей категории хозяйств):		
семечковые культуры	12,7	20,0
косточковые культуры	24,2	60,0
орехоплодные культуры	7,0	-
субтропические культуры	2,8	10,0
цитрусовые культуры	0,0	-
ягодники	53,3	10,0
Площади виноградников, га	15,5	-
Поголовье сельскохозяйственных животных, голов:		
Крупный рогатый скот - всего	500	156
из него коровы	284	92
Молочный крупный рогатый скот	234	36
Мясной крупный рогатый скот	266	120
Волы	-	-

крестьянские (фермерские) хозяйства и индивидуальные предприниматели	В том числе		личные подсобные и другие индивидуальные хозяйства граждан	некоммерческие объединения граждан
	крестьянские (фермерские) хозяйства	индивидуальные предприниматели		
-	-	-	1,7	3,5
-	-	-	1,0	3,6
-	-	-	8,5	15,4
-	-	-	1,0	1,4
-	-	-	2,0	1,3
-	-	-	1,2	3,0
-	-	-	2,6	5,2
-	-	-	0,8	1,4
-	-	-	0,8	1,6
-	-	-	0,3	6,8
-	-	-	0,2	0,5
-	-	-	0,2	6,3
-	-	-	1,3	1,4
-	-	-	-	0,0
-	-	-	4,1	49,9
-	-	-	0,9	32,6
-	-	-	1,5	16,0
-	-	-	1,5	0,9
-	-	-	0,1	0,3
-	-	-	-	-
-	-	-	-	0,1
-	-	-	25,2	9,8
-	-	-	44,8	18,9
-	-	-	1,7	8,4
-	-	-	7,0	1,7
-	-	-	-	0,0
-	-	-	21,4	61,3
-	-	-	5,3	10,2
270	20	250	74	-
185	-	185	7	-
129	-	129	69	-
141	20	121	5	-
-	-	-	-	-

ГОРОД КАСПИЙСК

	Хозяйства всех категорий	сельскохозяйственные организации
из общего поголовья крупного рогатого скота:		
буйволы	-	-
яки	-	-
Свиньи	-	-
Овцы и козы - всего	4132	3954
Овцы	3979	3954
Козы	153	-
Птица - всего	10006	175
Птица сельскохозяйственная - всего	10006	175
в том числе:		
куры - всего	9533	60
из них:		
куры-несушки	7162	-
куры яичных пород	710	10
куры мясных и мясо-яичных пород	8823	50
утки	77	-
гуси	237	-
индейки	144	100
цесарки	15	15
Прочие виды птицы - всего	-	-
перепелки	-	-
фазаны	-	-
страусы	-	-
Лошади	-	-
Ослы	-	-
Мулы и лошаки	14	-
Олени северные	-	-
Олени пятнистые	-	-
Маралы	-	-
Верблюды	-	-
Кролики домашние	128	-
Звери пушные (клеточного разведения):		
Лисицы	-	-
Песцы	-	-
Норки	-	-
Нутрии	-	-
Соболи	-	-
Бобры	-	-
Ондатры	-	-
Хори	-	-
Пчелы медоносные (семьи), шт.	-	-
Наличие сельскохозяйственной техники, шт.:		



	Хозяйства всех категорий	сельскохозяйственные организации
Тракторы	3	2
Комбайны:		
зерноуборочные	-	-
кукурузоуборочные	-	-
картофелеуборочные	-	-
кормоуборочные	-	-
Машины свеклоуборочные (без ботвоуборочных)	-	-
Установки доильные	-	-
Плуги	-	-
Косилки	-	-
Сеялки	-	-
В среднем на одну организацию (хозяйство, объединение):		
численность работников, человек ³⁾	x	6
общая земельная площадь, га	x	2,6
площадь сельскохозяйственных угодий, га	x	2,2
общая посевная площадь сельскохозяйственных культур под урожай, га ⁴⁾	x	-
поголовье сельскохозяйственных животных, голов ⁵⁾ :	x	
крупный рогатый скот	x	52
из него коровы	x	31
свиньи	x	-
птица	x	175

1) Включая овощи закрытого грунта по личным подсобным и другим индивидуальным хозяйствам граждан и некоммерческим объединениям.

2) Включая ягодники в междурядьях сада.

3) В расчете на одну организацию (хозяйство), без учета подсобных сельскохозяйственных предприятий несельскохозяйственных организаций, осуществлявших сельскохозяйственную деятельность в I полугодии

4) В расчете на одну организацию (хозяйство), имевшую общую посевную площадь.

5) В расчете на одну организацию (хозяйство), имевшую поголовье скота соответствующего вида.

крестьянские (фермерские) хозяйства и индивидуальные предприниматели	в том числе		личные подсобные и другие индивидуальные хозяйства граждан	некоммерческие объединения граждан
	крестьянские (фермерские) хозяйства	индивидуальные предприниматели		
1	-	1	-	x
-	-	-	x	x
-	-	-	x	x
-	-	-	x	x
-	-	-	x	x
-	-	-	-	x
-	-	-	x	x
-	-	-	x	x
4	3	5	x	x
-	-	-	0,1	29,3
-	-	-	0,0	24,7
-	-	-	0,0	6,5
68	20	83	3	-
93	-	93	2	-
-	-	-	-	-
-	-	-	12	66

ОСНОВНЫЕ ИТОГИ ВСЕРОССИЙСКОЙ

(на 1 июля)

город Кизилюрт

	Хозяйства всех категорий	сельскохозяйственные организации
Число организаций (хозяйств) - всего	x	4
осуществлявшие сельскохозяйственную деятельность в I полугодии 2016 года	x	4,0
в процентах от общего числа соответствующей категории организаций (хозяйств)	x	100,0
Общая земельная площадь, га	1767,4	583,5
из нее сельскохозяйственные угодья	1489,7	583,0
в том числе:		
пашня	549,9	290,7
сенокосы	30,6	-
пастбища	311,5	292,3
многолетние насаждения	247,2	-
залежь	350,5	-
Из общей площади сельскохозяйственных угодий фактически использовались, га	1133,2	583,0
в процентах от общей площади сельскохозяйственных угодий соответствующей категории хозяйств	76,1	100,0
Посевная площадь сельскохозяйственных культур под урожай - всего, га	412,0	160,7
в том числе:		
Зерновые и зернобобовые культуры - всего	161,9	160,0
из них:		
пшеница	-	-
рожь	-	-
ячмень	-	-
овес	-	-
кукуруза на зерно	1,9	-
просо	-	-
гречиха	-	-
рис	160,0	160,0
зернобобовые культуры	-	-
из них:		
горох	-	-
Технические культуры - всего	1,1	-
из них:		
лен-долгунец	-	-
конопля среднерусская	-	-
сахарная свекла	-	-
масличные культуры - всего	1,1	-



СЕЛЬСКОХОЗЯЙСТВЕННОЙ ПЕРЕПИСИ В РАЗРЕЗЕ КАТЕГОРИЙ ХОЗЯЙСТВ

крестьянские (фермерские) хозяйства и индивидуальные предприниматели	в том числе		личные подсобные и другие индивидуальные хозяйства граждан	некоммерческие объединения граждан
	крестьянские (фермерские) хозяйства	из них индивидуальные предприниматели		
14	8	6	10890	9
12,0	6,0	6,0	9505,0	9,0
85,7	75,0	100,0	87,3	100,0
22,0	18,5	3,5	940,4	221,5
18,0	14,5	3,5	705,9	182,8
-	-	-	245,7	13,6
1,0	1,0	-	29,6	x
8,4	7,0	1,4	10,8	x
3,6	1,5	2,1	232,5	11,1
5,0	5,0	-	187,3	158,2
7,0	3,5	3,5	518,6	24,7
38,9	24,1	100,0	73,5	13,5
0,5	-	0,5	237,2	13,6
-	-	-	1,7	0,2
-	-	-	-	-
-	-	-	-	-
-	-	-	-	-
-	-	-	-	-
-	-	-	1,7	0,2
-	-	-	-	-
-	-	-	-	-
-	-	-	-	-
-	-	-	1,1	-
-	-	-	-	-
-	-	-	-	-
-	-	-	-	-
-	-	-	1,1	-

	Хозяйства всех категорий	сельскохозяйственные организации
из них:		
подсолнечник на зерно	1,1	-
лен-кудряш	-	-
соя	-	-
рапс	-	-
горчица	-	-
рыжик	-	-
эфирно-масличные культуры	-	-
лекарственные культуры	-	-
Картофель	96,5	-
Овощные и бахчевые культуры – всего ¹⁾	151,8	-
из них:		
овощи открытого грунта – всего	148,0	-
в том числе:		
капуста (всех видов)	19,5	-
огурцы	18,2	-
помидоры	22,8	-
свекла столовая	1,1	-
морковь столовая	1,7	-
лук репчатый	21,6	-
чеснок	18,8	-
кабачки, патиссоны	0,8	-
продовольственные бахчевые культуры	0,3	-
Кормовые культуры - всего	0,8	0,7
из них:		
травы однолетние	-	-
травы многолетние	0,7	0,7
кормовые культуры на силос (без кукурузы)	-	-
кукуруза на корм	-	-
корнеплодные кормовые культуры, включая свеклу сахарную на корм скоту	-	-
Структура посевных площадей по видам сельскохозяйственных культур (в процентах от общей посевной площади соответствующей категории организаций (хозяйств))		
Зерновые и зернобобовые культуры - всего	39,3	99,6
из них:		
пшеница	-	-
рожь	-	-
ячмень	-	-
овес	-	-
кукуруза на зерно	0,4	-
просо	-	-
гречиха	-	-



крестьянские (фермерские) хозяйства и индивидуальные предприниматели	В ТОМ ЧИСЛЕ		личные подсобные и другие индивидуальные хозяйства граждан	некоммерческие объединения граждан
	из НИХ	крестьянские (фермерские) хозяйства		
-	-	-	1,1	-
-	-	-	-	-
-	-	-	-	-
-	-	-	-	-
-	-	-	-	-
-	-	-	-	-
-	-	-	-	-
-	-	-	95,8	0,7
0,5	-	0,5	138,6	12,7
0,5	-	0,5	134,8	12,7
-	-	-	19,4	0,1
-	-	-	17,8	0,4
-	-	-	21,4	1,4
-	-	-	1,0	0,1
-	-	-	1,5	0,2
0,5	-	0,5	20,5	0,6
-	-	-	14,7	4,1
-	-	-	0,7	0,1
-	-	-	0,3	-
-	-	-	0,1	-
-	-	-	-	-
-	-	-	-	-
-	-	-	-	-
-	-	-	-	-
-	-	-	-	-
-	-	-	0,7	1,3
-	-	-	-	-
-	-	-	-	-
-	-	-	-	-
-	-	-	-	-
-	-	-	0,7	1,3
-	-	-	-	-
-	-	-	-	-

ГОРОД КИЗИЛЮРТ

	Хозяйства всех категорий	сельскохозяйственные организации
рис	38,8	99,6
зернобобовые культуры	-	-
из них:		
горох	-	-
Технические культуры - всего	0,3	-
из них:		
лен-долгунец	-	-
конопля среднерусская	-	-
сахарная свекла	-	-
масличные культуры - всего	0,3	-
из них:		
подсолнечник на зерно	0,3	-
лен-кудряш	-	-
соя	-	-
рапс	-	-
горчица	-	-
рыжик	-	-
эфирно-масличные культуры	-	-
лекарственные культуры	-	-
Картофель	23,4	-
Овощные и бахчевые культуры – всего ¹⁾	36,8	-
из них:		
овощи открытого грунта – всего	35,9	-
в том числе:		
капуста (всех видов)	4,7	-
огурцы	4,4	-
помидоры	5,5	-
свекла столовая	0,3	-
морковь столовая	0,4	-
лук репчатый	5,2	-
чеснок	4,6	-
кабачки, патиссоны	0,2	-
продовольственные бахчевые культуры	0,1	-
Кормовые культуры - всего	0,2	0,4
из них:		
травы однолетние	-	-
травы многолетние	0,2	0,4
кормовые культуры на силос (без кукурузы)	-	-
кукуруза на корм	-	-
корнеплодные кормовые культуры, включая свеклу сахарную на корм скоту	-	-
Площади многолетних плодовых насаждений и ягодных культур - всего, га	116,1	-
в том числе:		
семечковые культуры - всего	8,6	-



крестьянские (фермерские) хозяйства и индивидуальные предприниматели	В ТОМ ЧИСЛЕ		личные подсобные и другие индивидуальные хозяйства граждан	некоммерческие объединения граждан
	ИЗ НИХ			
	крестьянские (фермерские) хозяйства	индивидуальные предприниматели		
-	-	-	-	-
-	-	-	-	-
-	-	-	-	-
-	-	-	0,4	-
-	-	-	-	-
-	-	-	-	-
-	-	-	-	-
-	-	-	0,4	-
-	-	-	0,4	-
-	-	-	-	-
-	-	-	-	-
-	-	-	-	-
-	-	-	-	-
-	-	-	-	-
-	-	-	40,4	5,3
100,0	-	100,0	58,4	93,5
100,0	-	100,0	56,8	93,5
-	-	-	8,2	0,4
-	-	-	7,5	3,2
-	-	-	9,0	10,1
-	-	-	0,4	0,8
-	-	-	0,7	1,2
100,0	-	100,0	8,6	4,8
-	-	-	6,2	30,0
-	-	-	0,3	0,4
-	-	-	0,1	-
-	-	-	0,0	-
-	-	-	-	-
-	-	-	-	-
-	-	-	-	-
-	-	-	-	-
-	-	-	-	-
19,4	18,3	1,1	88,7	8,0
1,3	0,8	0,5	5,7	1,6

	Хозяйства всех категорий	сельскохозяйственные организации
из них:		
яблоня	4,6	-
груша	3,2	-
косточковые культуры - всего	52,6	-
из них:		
слива	20,6	-
вишня	5,3	-
черешня	10,5	-
абрикос	9,3	-
персик	6,2	-
альча	0,5	-
орехоплодные культуры	2,7	-
из них:		
грецкий орех	0,7	-
фундук	2,0	-
субтропические культуры:	3,2	-
цитрусовые культуры	0,0	-
ягодники - всего ²⁾	49,1	-
из них:		
земляника, клубника	9,7	-
малина, ежевика	32,1	-
смородина всех видов	3,1	-
крыжовник	2,9	-
рябина черноплодная	0,0	-
облепиха	0,0	-
Структура площадей многолетних плодовых насаждений и ягодных культур по видам плодово-ягодных насаждений (в процентах от общей площади плодово-ягодных насаждений соответствующей категории хозяйств):		
семечковые культуры	7,4	-
косточковые культуры	45,3	-
орехоплодные культуры	2,3	-
субтропические культуры	2,7	-
цитрусовые культуры	0,0	-
ягодники	42,3	-
Площади виноградников, га	146,0	-
Поголовье сельскохозяйственных животных, голов:		
Крупный рогатый скот - всего	2297	285
из него коровы	1099	122
Молочный крупный рогатый скот	2129	285
Мясной крупный рогатый скот	142	-
Волы	26	-



В том числе				
крестьянские (фермерские) хозяйства и индивидуальные предприниматели	из них		личные подсобные и другие индивидуальные хозяйства граждан	некоммерческие объединения граждан
	крестьянские (фермерские) хозяйства	индивидуальные предприниматели		
1,3	0,8	0,5	2,7	0,6
-	-	-	2,5	0,8
18,1	17,5	0,6	31,3	3,2
17,0	17,0	-	3,3	0,3
0,3	-	0,3	4,4	0,6
0,2	-	0,2	9,5	0,8
0,1	-	0,1	8,5	0,7
0,5	0,5	-	5,0	0,8
-	-	-	0,4	0,1
-	-	-	2,6	0,1
-	-	-	0,5	0,1
-	-	-	2,0	-
-	-	-	3,1	0,0
-	-	-	0,0	-
-	-	-	46,1	3,0
-	-	-	8,4	1,3
-	-	-	30,5	1,6
-	-	-	3,0	0,1
-	-	-	2,9	0,0
-	-	-	0,0	0,0
-	-	-	0,0	-
6,7	4,4	45,5	6,4	19,6
93,3	95,6	54,5	35,2	40,5
-	-	-	2,9	1,9
-	-	-	3,5	0,4
-	-	-	0,0	-
-	-	-	51,9	37,6
0,7	0,2	0,5	142,2	3,1
218	195	23	1771	23
124	113	11	834	19
218	195	23	1615	11
-	-	-	130	12
-	-	-	26	-



	Хозяйства всех категорий	сельскохозяйственные организации
из общего поголовья крупного рогатого скота:		
буйволы	-	-
яки	-	-
Свиньи	-	-
Овцы и козы - всего	3751	325
Овцы	2987	325
Козы	764	-
Птица - всего	81233	1279
Птица сельскохозяйственная - всего	81233	1279
в том числе:		
куры - всего	60975	1279
из них:		
куры-несушки	39174	1149
куры яичных пород	36892	80
куры мясных и мясо-яичных пород	24083	1199
утки	7036	-
гуси	7212	-
индейки	5790	-
цесарки	220	-
Прочие виды птицы - всего	-	-
перепелки	-	-
фазаны	-	-
страусы	-	-
Лошади	22	22
Ослы	-	-
Мулы и лошаки	-	-
Олени северные	-	-
Олени пятнистые	20	-
Маралы	-	-
Верблюды	-	-
Кролики домашние	2445	-
Звери пушные (клеточного разведения):		
Лисицы	-	-
Песцы	-	-
Норки	-	-
Нутрии	-	-
Соболи	-	-
Бобры	-	-
Ондатры	-	-
Хори	-	-
Пчелы медоносные (семьи), шт.	70	-
Наличие сельскохозяйственной техники, шт.:		



В том числе				
крестьянские (фермерские) хозяйства и индивидуальные предприниматели	из них		личные подсобные и другие индивидуальные хозяйства граждан	некоммерческие объединения граждан
	крестьянские (фермерские) хозяйства	индивидуальные предприниматели		
-	-	-	-	-
-	-	-	-	-
-	-	-	-	-
1182	1062	120	2226	18
1116	996	120	1528	18
66	66	-	698	-
420	-	420	79480	54
420	-	420	79480	54
420	-	420	59222	54
-	-	-	37975	50
-	-	-	36758	54
420	-	420	22464	-
-	-	-	7036	-
-	-	-	7212	-
-	-	-	5790	-
-	-	-	220	-
-	-	-	-	-
-	-	-	-	-
-	-	-	-	-
-	-	-	-	-
-	-	-	-	-
-	-	-	-	-
-	-	-	-	-
-	-	-	20	-
-	-	-	-	-
-	-	-	-	-
-	-	-	2445	-
-	-	-	-	-
-	-	-	-	-
-	-	-	-	-
-	-	-	-	-
-	-	-	-	-
-	-	-	-	-
-	-	-	-	-
-	-	-	-	-
-	-	-	-	-
-	-	-	-	-
70	70	-	-	-

	Хозяйства всех категорий	сельскохозяйственные организации
Тракторы	-	-
Комбайны:		
зерноуборочные	-	-
кукурузоуборочные	-	-
картофелеуборочные	-	-
кормоуборочные	-	-
Машины свеклоуборочные (без ботвоуборочных)	-	-
Установки доильные	-	-
Плуги	-	-
Косилки	-	-
Сеялки	-	-
В среднем на одну организацию (хозяйство, объединение):		
численность работников, человек ³⁾	x	4
общая земельная площадь, га	x	145,9
площадь сельскохозяйственных угодий, га	x	145,8
общая посевная площадь сельскохозяйственных культур под урожай, га ⁴⁾	x	80,4
поголовье сельскохозяйственных животных, голов ⁵⁾ :	x	
крупный рогатый скот	x	71
из него коровы	x	31
свиньи	x	-
птица	x	640

1) Включая овощи закрытого грунта по личным подсобным и другим индивидуальным хозяйствам граждан и некоммерческим объединениям.

2) Включая ягодники в междурядьях сада.

3) В расчете на одну организацию (хозяйство), без учета подсобных сельскохозяйственных предприятий несельскохозяйственных организаций, осуществлявших сельскохозяйственную деятельность в I полугодии

4) В расчете на одну организацию (хозяйство), имевшую общую посевную площадь.

5) В расчете на одну организацию (хозяйство), имевшую поголовье скота соответствующего вида.

крестьянские (фермерские) хозяйства и индивидуальные предприниматели	В ТОМ ЧИСЛЕ		личные подсобные и другие индивидуальные хозяйства граждан	некоммерческие объединения граждан
	крестьянские (фермерские) хозяйства	индивидуальные предприниматели		
-	-	-	-	x
-	-	-	x	x
-	-	-	x	x
-	-	-	x	x
-	-	-	x	x
-	-	-	-	x
-	-	-	x	x
-	-	-	x	x
4	3	4	x	x
1,6	2,3	0,6	0,1	24,6
1,3	1,8	0,6	0,1	20,3
0,5	-	0,5	0,0	1,5
44	49	23	2	12
25	28	11	2	10
-	-	-	-	-
420	-	420	18	27

ОСНОВНЫЕ ИТОГИ ВСЕРОССИЙСКОЙ

(на 1 июля)

город Кизляр

	Хозяйства всех категорий	сельскохозяйственные организации
Число организаций (хозяйств) - всего	x	2
осуществляющие сельскохозяйственную деятельность в I полугодии 2016 года	x	2,0
в процентах от общего числа соответствующей категории организаций (хозяйств)	x	100,0
Общая земельная площадь, га	514,7	-
из нее сельскохозяйственные угодья	318,5	-
в том числе:		
пашня	88,8	-
сенокосы	9,8	-
пастбища	1,6	-
многолетние насаждения	81,6	-
залежь	136,6	-
Из общей площади сельскохозяйственных угодий фактически использовались, га	180,9	-
в процентах от общей площади сельскохозяйственных угодий соответствующей категории хозяйств	56,8	-
Посевная площадь сельскохозяйственных культур под урожай - всего, га	118,5	40,0
в том числе:		
Зерновые и зернобобовые культуры - всего	41,9	40,0
из них:		
пшеница	40,0	40,0
рожь	-	-
ячмень	-	-
овес	-	-
кукуруза на зерно	1,8	-
просо	-	-
гречиха	-	-
рис	-	-
зернобобовые культуры	0,1	-
из них:		
горох	-	-
Технические культуры - всего	0,5	-
из них:		
лен-долгунец	-	-
конопля среднерусская	-	-
сахарная свекла	-	-
масличные культуры - всего	0,5	-



СЕЛЬСКОХОЗЯЙСТВЕННОЙ ПЕРЕПИСИ В РАЗРЕЗЕ КАТЕГОРИЙ ХОЗЯЙСТВ

крестьянские (фермерские) хозяйства и индивидуальные предприниматели	в том числе		личные подсобные и другие индивидуальные хозяйства граждан	некоммерческие объединения граждан
	крестьянские (фермерские) хозяйства	индивидуальные предприниматели		
54	45	9	5886	16
17,0	16,0	1,0	4911,0	16,0
31,5	35,6	11,1	83,4	100,0
9,5	8,8	0,7	336,4	168,8
7,5	7,3	0,2	153,7	157,3
-	-	-	71,4	17,5
3,3	3,3	-	6,5	x
-	-	-	1,6	x
-	-	-	50,2	31,4
4,2	4,0	0,2	24,0	108,4
2,4	2,4	-	129,7	48,8
32,0	32,9	-	84,4	31,1
-	-	-	61,1	17,5
-	-	-	0,9	1,0
-	-	-	-	-
-	-	-	-	-
-	-	-	-	-
-	-	-	0,9	1,0
-	-	-	-	-
-	-	-	-	-
-	-	-	0,0	0,0
-	-	-	-	-
-	-	-	0,0	0,5
-	-	-	-	-
-	-	-	-	-
-	-	-	-	-
-	-	-	0,0	0,5

	Хозяйства всех категорий	сельскохозяйственные организации
из них:		
подсолнечник на зерно	0,5	-
лен-кудряш	-	-
соя	-	-
рапс	-	-
горчица	-	-
рыжик	-	-
эфирно-масличные культуры	-	-
лекарственные культуры	-	-
Картофель	11,6	-
Овощные и бахчевые культуры – всего ¹⁾	64,0	-
из них:		
овощи открытого грунта – всего	61,8	-
в том числе:		
капуста (всех видов)	4,0	-
огурцы	7,5	-
помидоры	15,9	-
свекла столовая	1,5	-
морковь столовая	1,3	-
лук репчатый	6,5	-
чеснок	4,8	-
кабачки, патиссоны	1,3	-
продовольственные бахчевые культуры	2,0	-
Кормовые культуры - всего	0,6	-
из них:		
травы однолетние	-	-
травы многолетние	0,1	-
кормовые культуры на силос (без кукурузы)	-	-
кукуруза на корм	0,5	-
корнеплодные кормовые культуры, включая свеклу сахарную на корм скоту	0,0	-
Структура посевных площадей по видам сельскохозяйственных культур (в процентах от общей посевной площади соответствующей категории организаций (хозяйств))		
Зерновые и зернобобовые культуры - всего	35,3	100,0
из них:		
пшеница	33,8	100,0
рожь	-	-
ячмень	-	-
овес	-	-
кукуруза на зерно	1,5	-
просо	-	-
гречиха	-	-



крестьянские (фермерские) хозяйства и индивидуальные предприниматели	в том числе		личные подсобные и другие индивидуальные хозяйства граждан	некоммерческие объединения граждан
	крестьянские (фермерские) хозяйства	индивидуальные предприниматели		
-	-	-	0,0	0,5
-	-	-	-	-
-	-	-	-	-
-	-	-	-	-
-	-	-	-	-
-	-	-	-	-
-	-	-	-	-
-	-	-	-	-
-	-	-	8,4	3,2
-	-	-	51,4	12,6
-	-	-	-	-
-	-	-	51,3	10,5
-	-	-	-	-
-	-	-	3,8	0,2
-	-	-	6,6	0,9
-	-	-	14,7	1,1
-	-	-	1,5	0,1
-	-	-	1,2	0,1
-	-	-	5,2	1,2
-	-	-	3,6	1,2
-	-	-	1,1	0,2
-	-	-	-	2,0
-	-	-	0,3	0,3
-	-	-	-	-
-	-	-	-	0,1
-	-	-	-	-
-	-	-	0,3	0,2
-	-	-	0,0	-
-	-	-	-	-
-	-	-	1,5	5,7
-	-	-	-	-
-	-	-	-	-
-	-	-	-	-
-	-	-	1,4	5,5
-	-	-	-	-
-	-	-	-	-

	Хозяйства всех категорий	сельскохозяйственные организации
рис	-	-
зернобобовые культуры	0,0	-
из них:		
горох	-	-
Технические культуры - всего	0,4	-
из них:		
лен-долгунец	-	-
конопля среднерусская	-	-
сахарная свекла	-	-
масличные культуры - всего	0,4	-
из них:		
подсолнечник на зерно	0,4	-
лен-кудряш	-	-
соя	-	-
рапс	-	-
горчица	-	-
рыжик	-	-
эфирно-масличные культуры	-	-
лекарственные культуры	-	-
Картофель	9,8	-
Овощные и бахчевые культуры – всего ¹⁾	54,0	-
из них:		
овощи открытого грунта – всего	52,2	-
в том числе:		
капуста (всех видов)	3,4	-
огурцы	6,3	-
помидоры	13,4	-
свекла столовая	1,3	-
морковь столовая	1,1	-
лук репчатый	5,5	-
чеснок	4,0	-
кабачки, патиссоны	1,1	-
продовольственные бахчевые культуры	1,7	-
Кормовые культуры - всего	0,5	-
из них:		
травы однолетние	-	-
травы многолетние	0,0	-
кормовые культуры на силос (без кукурузы)	-	-
кукуруза на корм	0,4	-
корнеплодные кормовые культуры, включая свеклу сахарную на корм скоту	0,0	-
Площади многолетних плодовых насаждений и ягодных культур - всего, га	66,7	-
в том числе:		
семечковые культуры - всего	12,8	-



крестьянские (фермерские) хозяйства и индивидуальные предприниматели	в том числе		личные подсобные и другие индивидуальные хозяйства граждан	некоммерческие объединения граждан
	крестьянские (фермерские) хозяйства	индивидуальные предприниматели		
-	-	-	-	-
-	-	-	0,0	0,2
-	-	-	-	-
-	-	-	0,0	2,6
-	-	-	-	-
-	-	-	-	-
-	-	-	0,0	2,6
-	-	-	0,0	2,6
-	-	-	-	-
-	-	-	-	-
-	-	-	-	-
-	-	-	-	-
-	-	-	-	-
-	-	-	-	-
-	-	-	13,8	18,3
-	-	-	84,2	71,9
-	-	-	84,1	60,2
-	-	-	6,3	1,0
-	-	-	10,8	5,0
-	-	-	24,1	6,4
-	-	-	2,4	0,5
-	-	-	1,9	0,5
-	-	-	8,6	7,0
-	-	-	5,8	7,1
-	-	-	1,7	1,1
-	-	-	-	11,7
-	-	-	0,5	1,4
-	-	-	-	-
-	-	-	-	0,3
-	-	-	-	-
-	-	-	0,5	1,1
-	-	-	0,0	-
-	-	-	40,6	26,1
-	-	-	10,2	2,6

	Хозяйства всех категорий	сельскохозяйственные организации
из них:		
яблоня	4,8	-
груша	5,2	-
косточковые культуры - всего	22,9	-
из них:		
слива	3,2	-
вишня	6,1	-
черешня	2,4	-
абрикос	5,1	-
персик	2,5	-
алыча	3,7	-
орехоплодные культуры	5,6	-
из них:		
грецкий орех	4,0	-
фундук	1,6	-
субтропические культуры	1,2	-
цитрусовые культуры	-	-
ягодники - всего ²⁾	24,2	-
из них:		
земляника, клубника	15,1	-
малина, ежевика	6,9	-
смородина всех видов	1,8	-
крыжовник	0,2	-
рябина черноплодная	0,0	-
облепиха	0,1	-
Структура площадей многолетних плодовых насаждений и ягодных культур по видам плодово-ягодных насаждений (в процентах от общей площади плодово-ягодных насаждений соответствующей категории хозяйства):		
семечковые культуры	19,2	-
косточковые культуры	34,3	-
орехоплодные культуры	8,4	-
субтропические культуры	1,8	-
цитрусовые культуры	-	-
ягодники	36,2	-
Площади виноградников, га	13,6	-
Поголовье сельскохозяйственных животных, голов:		
Крупный рогатый скот - всего	2437	400
из него коровы	1374	245
Молочный крупный рогатый скот	2359	370
Мясной крупный рогатый скот	78	30
Волы	-	-



крестьянские (фермерские) хозяйства и индивидуальные предприниматели	в том числе		личные подсобные и другие индивидуальные хозяйства граждан	некоммерческие объединения граждан
	крестьянские (фермерские) хозяйства	индивидуальные предприниматели		
-	-	-	3,8	1,0
-	-	-	4,0	1,2
-	-	-	17,5	5,4
-	-	-	2,7	0,5
-	-	-	4,8	1,3
-	-	-	1,6	0,8
-	-	-	3,6	1,5
-	-	-	2,1	0,4
-	-	-	2,7	1,0
-	-	-	2,4	3,2
-	-	-	1,8	2,2
-	-	-	0,6	1,0
-	-	-	0,6	0,6
-	-	-	-	-
-	-	-	9,9	14,2
-	-	-	4,6	10,5
-	-	-	3,6	3,3
-	-	-	1,5	0,3
-	-	-	0,1	0,0
-	-	-	0,0	0,0
-	-	-	0,0	0,1
-	-	-	25,0	10,1
-	-	-	43,1	20,7
-	-	-	5,9	12,3
-	-	-	1,5	2,4
-	-	-	-	-
-	-	-	24,5	54,5
-	-	-	8,3	5,3
597	597	-	1440	-
224	224	-	905	-
589	589	-	1400	-
8	8	-	40	-
-	-	-	-	-

	Хозяйства всех категорий	сельскохозяйственные организации
из общего поголовья крупного рогатого скота:		
буйволы	-	-
яки	-	-
Свиньи	340	-
Овцы и козы - всего	3453	100
Овцы	3382	100
Козы	71	-
Птица - всего	47444	-
Птица сельскохозяйственная - всего	47444	-
в том числе:		
куры - всего	38929	-
из них:		
куры-несушки	26077	-
куры яичных пород	3628	-
куры мясных и мясо-яичных пород	35301	-
утки	5360	-
гуси	2280	-
индейки	785	-
цесарки	90	-
Прочие виды птицы - всего	-	-
перепелки	-	-
фазаны	-	-
страусы	-	-
Лошади	-	-
Ослы	-	-
Мулы и лошаки	-	-
Олени северные	-	-
Олени пятнистые	-	-
Маралы	-	-
Верблюды	-	-
Кролики домашние	2091	-
Звери пушные (клеточного разведения):		
Лисицы	-	-
Песцы	90	-
Норки	-	-
Нутрии	140	-
Соболи	-	-
Бобры	-	-
Ондатры	-	-
Хори	-	-
Пчёлы медоносные (семьи), шт.	-	-
Наличие сельскохозяйственной техники, шт.:		



	Хозяйства всех категорий	сельскохозяйственные организации
Тракторы	26	6
Комбайны:		
зерноуборочные	2	1
кукурузоуборочные	-	-
картофелеуборочные	-	-
кормоуборочные	-	-
Машины свеклоуборочные (без ботвоуборочных)	-	-
Установки доильные	1	-
Плуги	4	-
Косилки	11	1
Сеялки	3	-
В среднем на одну организацию (хозяйство, объединение):		
численность работников, человек ³⁾	x	3
общая земельная площадь, га	x	-
площадь сельскохозяйственных угодий, га	x	-
общая посевная площадь сельскохозяйственных культур под урожай, га ⁴⁾	x	20,0
поголовье сельскохозяйственных животных, голов ⁵⁾ :	x	
крупный рогатый скот	x	200
из него коровы	x	123
свиньи	x	-
птица	x	-

1) Включая овощи закрытого грунта по личным подсобным и другим индивидуальным хозяйствам граждан и некоммерческим объединениям.

2) Включая ягодники в междурядьях сада.

3) В расчете на одну организацию (хозяйство), без учета подсобных сельскохозяйственных предприятий несельскохозяйственных организаций, осуществляющих сельскохозяйственную деятельность в I полугодии

4) В расчете на одну организацию (хозяйство), имевшую общую посевную площадь.

5) В расчете на одну организацию (хозяйство), имевшую поголовье скота соответствующего вида.



ГОРОД КИЗЛЯР

крестьянские (фермерские) хозяйства и индивидуальные предприниматели	в том числе		личные подсобные и другие индивидуальные хозяйства граждан	некоммерческие объединения граждан
	из них			
	крестьянские (фермерские) хозяйства	индивидуальные предприниматели		
20	19	1	-	x
1	-	1	x	x
-	-	-	x	x
-	-	-	x	x
-	-	-	x	x
1	1	-	-	x
4	3	1	x	x
10	9	1	x	x
3	2	1	x	x
3	3	3	x	x
0,2	0,2	0,1	0,1	10,6
0,1	0,2	0,0	0,0	9,8
-	-	-	0,0	1,1
66	66	-	2	-
28	28	-	2	-
-	-	-	2	-
50	50	-	31	33



ОСНОВНЫЕ ИТОГИ ВСЕРОССИЙСКОЙ

(на 1 июля)

город Хасавюрт

	Хозяйства всех категорий	сельскохозяйственные организации
Число организаций (хозяйств) - всего	x	7
осуществлявшие сельскохозяйственную деятельность в I полугодии 2016 года	x	4,0
в процентах от общего числа соответствующей категории организаций (хозяйств)	x	57,1
Общая земельная площадь, га	11313,9	10386,8
из нее сельскохозяйственные угодья	10347,0	10114,0
в том числе:		
пашня	3818,0	3750,0
сенокосы	65,1	65,0
пастбища	4731,1	4731,0
многолетние насаждения	180,7	20,0
залежь	1552,1	1548,0
Из общей площади сельскохозяйственных угодий фактически использовались, га	6121,9	5893,0
в процентах от общей площади сельскохозяйственных угодий соответствующей категории хозяйств	59,2	58,3
Посевная площадь сельскохозяйственных культур под урожай - всего, га	1014,9	947,1
в том числе:		
Зерновые и зернобобовые культуры - всего	837,3	837,0
из них:		
пшеница	837,0	837,0
рожь	-	-
ячмень	-	-
овес	-	-
кукуруза на зерно	0,3	-
просо	-	-
гречиха	-	-
рис	-	-
зернобобовые культуры	-	-
из них:		
горох	-	-
Технические культуры - всего	0,3	-
из них:		
лен-долгунец	-	-
конопля среднерусская	-	-
сахарная свекла	-	-
масличные культуры - всего	0,3	-



СЕЛЬСКОХОЗЯЙСТВЕННОЙ ПЕРЕПИСИ В РАЗРЕЗЕ КАТЕГОРИЙ ХОЗЯЙСТВ

крестьянские (фермерские) хозяйства и индивидуальные предприниматели	в том числе		личные подсобные и другие индивидуальные хозяйства граждан	некоммерческие объединения граждан
	крестьянские (фермерские) хозяйства	индивидуальные предприниматели		
-	-	-	21516	-
-	-	-	21401,0	-
-	-	-	99,5	-
-	-	-	927,1	-
-	-	-	233,0	-
-	-	-	68,0	-
-	-	-	0,1	x
-	-	-	0,1	x
-	-	-	160,7	-
-	-	-	4,1	-
-	-	-	228,9	-
-	-	-	98,2	-
-	-	-	67,8	-
-	-	-	0,3	-
-	-	-	-	-
-	-	-	-	-
-	-	-	-	-
-	-	-	0,3	-
-	-	-	-	-
-	-	-	-	-
-	-	-	-	-
-	-	-	0,3	-
-	-	-	-	-
-	-	-	-	-
-	-	-	0,3	-

	Хозяйства всех категорий	сельскохозяйственные организации
из них:		
подсолнечник на зерно	0,3	-
лён-кудряш	-	-
соя	-	-
рапс	-	-
горчица	-	-
рыжик	-	-
эфирно-масличные культуры	-	-
лекарственные культуры	-	-
Картофель	7,3	-
Овощные и бахчевые культуры – всего ¹⁾	89,9	30,0
из них:		
овощи открытого грунта – всего	89,8	30,0
в том числе:		
капуста (всех видов)	0,5	-
огурцы	13,5	-
помидоры	13,2	-
свекла столовая	0,6	-
морковь столовая	1,1	-
лук репчатый	25,6	21,0
чеснок	2,7	-
кабачки, патиссоны	0,4	-
продовольственные бахчевые культуры	0,0	-
Кормовые культуры - всего	80,2	80,1
из них:		
травы однолетние	80,0	80,0
травы многолетние	-	-
кормовые культуры на силос (без кукурузы)	-	-
кукуруза на корм	0,1	0,1
корнеплодные кормовые культуры, включая свеклу сахарную на корм скоту	-	-
Структура посевных площадей по видам сельскохозяйственных культур (в процентах от общей посевной площади соответствующей категории организаций (хозяйств))		
Зерновые и зернобобовые культуры - всего	82,5	88,4
из них:		
пшеница	82,5	88,4
рожь	-	-
ячмень	-	-
овес	-	-
кукуруза на зерно	0,0	-
просо	-	-
гречиха	-	-



	Хозяйства всех	сельскохозяйственные
	категорий	организации
рис	-	-
зернобобовые культуры	-	-
из них:		
горох	-	-
Технические культуры - всего	0,0	-
из них:		
лен-долгунец	-	-
конопля среднерусская	-	-
сахарная свекла	-	-
масличные культуры - всего	0,0	-
из них:		
подсолнечник на зерно	0,0	-
лен-кудряш	-	-
соя	-	-
рапс	-	-
горчица	-	-
рыжик	-	-
эфирно-масличные культуры	-	-
лекарственные культуры	-	-
Картофель	0,7	-
Овощные и бахчевые культуры – всего ¹⁾	8,9	3,2
из них:		
овощи открытого грунта – всего	8,9	3,2
в том числе:		
капуста (всех видов)	0,0	-
огурцы	1,3	-
помидоры	1,3	-
свекла столовая	0,1	-
морковь столовая	0,1	-
лук репчатый	2,5	2,2
чеснок	0,3	-
кабачки, патиссоны	0,0	-
продовольственные бахчевые культуры	0,0	-
Кормовые культуры - всего	7,9	8,5
из них:		
травы однолетние	7,9	8,4
травы многолетние	-	-
кормовые культуры на силос (без кукурузы)	-	-
кукуруза на корм	0,0	0,0
корнеплодные кормовые культуры, включая свеклу сахарную на корм скоту	-	-
Площади многолетних плодовых насаждений и ягодных культур - всего, га	166,6	20,0
в том числе:		
семечковые культуры - всего	33,3	8,0

крестьянские (фермерские) хозяйства и индивидуальные предприниматели	в том числе		личные подсобные и другие индивидуальные хозяйства граждан	некоммерческие объединения граждан
	крестьянские (фермерские) хозяйства	индивидуальные предприниматели		
-	-	-	-	-
-	-	-	-	-
-	-	-	-	-
-	-	-	0,4	-
-	-	-	-	-
-	-	-	-	-
-	-	-	-	-
-	-	-	0,4	-
-	-	-	-	-
-	-	-	0,4	-
-	-	-	-	-
-	-	-	-	-
-	-	-	-	-
-	-	-	-	-
-	-	-	-	-
-	-	-	-	-
-	-	-	10,8	-
-	-	-	88,3	-
-	-	-	88,3	-
-	-	-	0,7	-
-	-	-	20,0	-
-	-	-	19,4	-
-	-	-	0,9	-
-	-	-	1,6	-
-	-	-	6,8	-
-	-	-	4,0	-
-	-	-	0,6	-
-	-	-	0,0	-
-	-	-	0,1	-
-	-	-	-	-
-	-	-	-	-
-	-	-	-	-
-	-	-	-	-
-	-	-	-	-
-	-	-	146,6	-
-	-	-	25,3	-

	Хозяйства всех категорий	сельскохозяйственные организации
из них:		
яблоня	16,8	8,0
груша	11,1	-
косточковые культуры - всего	79,8	12,0
из них:		
слива	5,5	-
вишня	13,3	-
черешня	23,8	2,0
абрикос	25,6	10,0
персик	7,8	-
алыча	2,7	-
орехоплодные культуры	21,9	-
из них:		
грецкий орех	18,8	-
фундук	3,1	-
субтропические культуры	2,0	-
цитрусовые культуры	0,0	-
ягодники - всего ²⁾	29,6	-
из них:		
земляника, клубника	8,0	-
малина, ежевика	17,3	-
смородина всех видов	1,4	-
крыжовник	1,0	-
рябина черноплодная	0,0	-
облепиха	0,0	-
Структура площадей многолетних плодовых насаждений и ягодных культур по видам плодово-ягодных насаждений (в процентах от общей площади плодово-ягодных насаждений соответствующей категории хозяйств):		
семечковые культуры	20,0	40,0
косточковые культуры	47,9	60,0
орехоплодные культуры	13,2	-
субтропические культуры	1,2	-
цитрусовые культуры	0,0	-
ягодники	17,8	-
Площади виноградников, га	9,7	-
Поголовье сельскохозяйственных животных, голов:		
Крупный рогатый скот - всего	935	300
из него коровы	312	-
Молочный крупный рогатый скот	443	-
Мясной крупный рогатый скот	492	300
Волы	-	-

крестьянские (фермерские) хозяйства и индивидуальные предприниматели	В том числе:		личные подсобные и другие индивидуальные хозяйства граждан	некоммерческие объединения граждан
	крестьянские (фермерские) хозяйства	индивидуальные предприниматели		
-	-	-	8,8	-
-	-	-	11,1	-
-	-	-	67,8	-
-	-	-	5,5	-
-	-	-	13,3	-
-	-	-	21,8	-
-	-	-	15,6	-
-	-	-	7,8	-
-	-	-	2,7	-
-	-	-	21,9	-
-	-	-	18,8	-
-	-	-	3,1	-
-	-	-	2,0	-
-	-	-	0,0	-
-	-	-	29,6	-
-	-	-	8,0	-
-	-	-	17,3	-
-	-	-	1,4	-
-	-	-	1,0	-
-	-	-	0,0	-
-	-	-	0,0	-
-	-	-	17,3	-
-	-	-	46,2	-
-	-	-	15,0	-
-	-	-	1,3	-
-	-	-	0,0	-
-	-	-	20,2	-
-	-	-	9,7	-
-	-	-	635	-
-	-	-	312	-
-	-	-	443	-
-	-	-	192	-
-	-	-	-	-

	Хозяйства всех	сельскохозяйственные организации
	категорий	
из общего поголовья крупного рогатого скота:		
буйволы	-	-
яки	-	-
Свиньи	-	-
Овцы и козы - всего	2712	1210
Овцы	1933	1210
Козы	779	-
Птица - всего	89251	53934
Птица сельскохозяйственная - всего	89251	53934
в том числе:		
куры - всего	80312	53934
из них:		
куры-несушки	17209	-
куры яичных пород	65498	45944
куры мясных и мясо-яичных пород	14814	7990
утки	5017	-
гуси	2767	-
индейки	1122	-
цесарки	33	-
Прочие виды птицы - всего	-	-
перепелки	-	-
фазаны	-	-
страусы	-	-
Лошади	18	-
Ослы	-	-
Мулы и лошаки	-	-
Олени северные	-	-
Олени пятнистые	-	-
Маралы	-	-
Верблюды	70	70
Кролики домашние	742	-
Звери пушные (клеточного разведения):		
Лисицы	-	-
Песцы	-	-
Норки	-	-
Нутрии	-	-
Соболи	-	-
Бобры	-	-
Ондатры	-	-
Хори	-	-
Пчелы медоносные (семьи), шт.	-	-
Наличие сельскохозяйственной техники, шт.:		

ГОРОД ХАСАВИЮРТ

	Хозяйства всех категорий	сельскохозяйственные организации
Тракторы	53	48
Комбайны:		
зерноуборочные	37	37
кукурузоуборочные	-	-
картофелеуборочные	-	-
кормоуборочные	-	-
Машины свеклоуборочные (без ботвоуборочных)	-	-
Установки доильные	5	-
Плуги	7	7
Косилки	4	4
Сеялки	29	29
В среднем на одну организацию (хозяйство, объединение):		
численность работников, человек ³⁾	x	11
общая земельная площадь, га	x	1483,8
площадь сельскохозяйственных угодий, га	x	1444,9
общая посевная площадь сельскохозяйственных культур под урожай, га ⁴⁾	x	315,7
поголовье сельскохозяйственных животных, голов ⁵⁾ :	x	
крупный рогатый скот	x	300
из него коровы	x	-
свиньи	x	-
птица	x	53934

1) Включая овощи закрытого грунта по личным подсобным и другим индивидуальным хозяйствам граждан и некоммерческим объединениям.

2) Включая ягодники в междурядьях сада.

3) В расчете на одну организацию (хозяйство), без учета подсобных сельскохозяйственных предприятий несельскохозяйственных организаций, осуществлявших сельскохозяйственную деятельность в I полугодии

4) В расчете на одну организацию (хозяйство), имевшую общую посевную площадь.

5) В расчете на одну организацию (хозяйство), имевшую поголовье скота соответствующего вида.



крестьянские (фермерские) хозяйства и индивидуальные предприниматели	в том числе		личные подсобные и другие индивидуальные хозяйства граждан	некоммерческие объединения граждан
	крестьянские (фермерские) хозяйства	индивидуальные предприниматели		
-	-	-	5	x
-	-	-	x	x
-	-	-	x	x
-	-	-	x	x
-	-	-	x	x
-	-	-	5	x
-	-	-	x	x
-	-	-	x	x
-	-	-	x	x
-	-	-	x	x
-	-	-	0,0	-
-	-	-	0,0	-
-	-	-	0,0	-
-	-	-	2	-
-	-	-	2	-
-	-	-	-	-
-	-	-	14	-

ОСНОВНЫЕ ИТОГИ ВСЕРОССИЙСКОЙ

(на 1 июля)

город Южно-Сухокумск

	Хозяйства всех	сельскохозяйственные организации
	категорий	
Число организаций (хозяйств) - всего	x	3
осуществлявшие сельскохозяйственную деятельность в I полугодии 2016 года	x	2,0
в процентах от общего числа соответствующей категории организаций (хозяйств)	x	66,7
Общая земельная площадь, га	41610,2	8372,0
из нее сельскохозяйственные угодья	41579,2	8372,0
в том числе:		
пашня	18,1	-
сенокосы	3702,1	3500,0
пастбища	36813,0	3871,0
многолетние насаждения	8,0	1,0
залежь	1037,9	1000,0
Из общей площади сельскохозяйственных угодий фактически использовались, га	39039,3	6372,0
в процентах от общей площади сельскохозяйственных угодий соответствующей категории хозяйств	93,9	76,1
Посевная площадь сельскохозяйственных культур под урожай - всего, га	18,1	-
в том числе:		
Зерновые и зернобобовые культуры - всего	1,8	-
из них:		
пшеница	-	-
рожь	-	-
ячмень	-	-
овес	-	-
кукуруза на зерно	-	-
просо	1,8	-
гречиха	-	-
рис	-	-
зернобобовые культуры	0,0	-
из них:		
горох	-	-
Технические культуры - всего	-	-
из них:		
лен-долгунец	-	-
конопля среднерусская	-	-
сахарная свекла	-	-
масличные культуры - всего	-	-



	Хозяйства всех категорий	сельскохозяйственные организации
из них:		
подсолнечник на зерно	-	-
лен-кудряш	-	-
соя	-	-
рапс	-	-
горчица	-	-
рыжик	-	-
эфирно-масличные культуры	-	-
лекарственные культуры	-	-
Картофель	2,8	-
Овощные и бахчевые культуры – всего ¹⁾	13,5	-
из них:		
овощи открытого грунта – всего	13,5	-
в том числе:		
капуста (всех видов)	1,5	-
огурцы	1,7	-
помидоры	2,0	-
свекла столовая	0,4	-
морковь столовая	1,1	-
лук репчатый	1,4	-
чеснок	0,7	-
кабачки, патиссоны	0,1	-
продовольственные бахчевые культуры	-	-
Кормовые культуры - всего	-	-
из них:		
травы однолетние	-	-
травы многолетние	-	-
кормовые культуры на силос (без кукурузы)	-	-
кукуруза на корм	-	-
корнеплодные кормовые культуры, включая свеклу сахарную на корм скоту	-	-
Структура посевных площадей по видам сельскохозяйственных культур (в процентах от общей посевной площади соответствующей категории организаций (хозяйств))		
Зерновые и зернобобовые культуры - всего	9,7	-
из них:		
пшеница	-	-
рожь	-	-
ячмень	-	-
овес	-	-
кукуруза на зерно	9,7	-
просо	-	-
гречиха	-	-

В ТОМ ЧИСЛЕ				
крестьянские (фермерские) хозяйства и индивидуальные предприниматели	из них		личные подсобные и другие индивидуальные хозяйства граждан	некоммерческие объединения граждан
	крестьянские (фермерские) хозяйства	индивидуальные предприниматели		
-	-	-	-	-
-	-	-	-	-
-	-	-	-	-
-	-	-	-	-
-	-	-	-	-
-	-	-	-	-
-	-	-	-	-
-	-	-	-	-
-	-	-	-	-
-	-	-	2,8	-
-	-	-	13,5	-
-	-	-	13,5	-
-	-	-	1,5	-
-	-	-	1,7	-
-	-	-	2,0	-
-	-	-	0,4	-
-	-	-	1,1	-
-	-	-	1,4	-
-	-	-	0,7	-
-	-	-	0,1	-
-	-	-	-	-
-	-	-	-	-
-	-	-	-	-
-	-	-	-	-
-	-	-	-	-
-	-	-	-	-
-	-	-	-	-
-	-	-	-	-
-	-	-	9,7	-
-	-	-	-	-
-	-	-	-	-
-	-	-	-	-
-	-	-	-	-
-	-	-	9,7	-
-	-	-	-	-
-	-	-	-	-

	Хозяйства всех категорий	сельскохозяйственные организации
рис	-	-
зернобобовые культуры	0,0	-
из них:		
горох	-	-
Технические культуры - всего	-	-
из них:		
лен-долгунец	-	-
конопля среднерусская	-	-
сахарная свекла	-	-
масличные культуры - всего	-	-
из них:		
подсолнечник на зерно	-	-
лен-кудряш	-	-
соя	-	-
рапс	-	-
горчица	-	-
рыжик	-	-
эфирно-масличные культуры	-	-
лекарственные культуры	-	-
Картофель	15,6	-
Овощные и бахчевые культуры – всего ¹⁾	74,7	-
из них:		
овощи открытого грунта – всего	74,7	-
в том числе:		
капуста (всех видов)	8,4	-
огурцы	9,3	-
помидоры	11,0	-
свекла столовая	2,3	-
морковь столовая	6,0	-
лук репчатый	7,9	-
чеснок	3,6	-
кабачки, патиссоны	0,4	-
продовольственные бахчевые культуры	-	-
Кормовые культуры - всего	-	-
из них:		
травы однолетние	-	-
травы многолетние	-	-
кормовые культуры на силос (без кукурузы)	-	-
кукуруза на корм	-	-
корнеплодные кормовые культуры, включая свеклу сахарную на корм скоту	-	-
Площади многолетних плодовых насаждений и ягодных культур - всего, га	7,6	1,0
в том числе:		
семечковые культуры - всего	2,7	-



	Хозяйства всех категорий	сельскохозяйственные организации
из них:		
яблоня	0,9	-
груша	1,8	-
косточковые культуры - всего	4,7	1,0
из них:		
слива	0,3	-
вишня	1,0	-
черешня	0,3	-
абрикос	2,4	1,0
персик	0,2	-
альча	0,6	-
орехоплодные культуры	-	-
из них:		
грецкий орех	-	-
фундук	-	-
субтропические культуры	-	-
цитрусовые культуры	-	-
ягодники - всего ²⁾	0,1	-
из них:		
земляника, клубника	-	-
малина, ежевика	-	-
смородина всех видов	0,1	-
крыжовник	-	-
рябина черноплодная	-	-
облепиха	-	-
Структура площадей многолетних плодовых насаждений и ягодных культур по видам плодово-ягодных насаждений (в процентах от общей площади плодово-ягодных насаждений соответствующей категории хозяйств):		
семечковые культуры	36,0	-
косточковые культуры	62,6	100,0
орехоплодные культуры	-	-
субтропические культуры	-	-
цитрусовые культуры	-	-
ягодники	1,5	-
Площади виноградников, га	0,2	-
Поголовье сельскохозяйственных животных, голов:		
Крупный рогатый скот - всего	5155	450
из него коровы	3292	290
Молочный крупный рогатый скот	5155	450
Мясной крупный рогатый скот	-	-
Волы	-	-

крестьянские (фермерские) хозяйства и индивидуальные предприниматели	в том числе		личные подсобные и другие индивидуальные хозяйства граждан	некоммерческие объединения граждан
	крестьянские (фермерские) хозяйства	индивидуальные предприниматели		
-	-	-	0,9	-
-	-	-	1,8	-
-	-	-	3,7	-
-	-	-	0,3	-
-	-	-	1,0	-
-	-	-	0,3	-
-	-	-	1,4	-
-	-	-	0,2	-
-	-	-	0,6	-
-	-	-	-	-
-	-	-	-	-
-	-	-	-	-
-	-	-	-	-
-	-	-	0,1	-
-	-	-	-	-
-	-	-	-	-
-	-	-	0,1	-
-	-	-	-	-
-	-	-	-	-
-	-	-	-	-
-	-	-	41,4	-
-	-	-	56,9	-
-	-	-	-	-
-	-	-	-	-
-	-	-	-	-
-	-	-	1,7	-
-	-	-	0,2	-
3454	3454	-	1251	-
2376	2376	-	626	-
3454	3454	-	1251	-
-	-	-	-	-
-	-	-	-	-

	Хозяйства всех категорий	сельскохозяйственные организации
из общего поголовья крупного рогатого скота:		
буйволы	-	-
яки	-	-
Свиньи	-	-
Овцы и козы - всего	67217	2820
Овцы	67116	2820
Козы	101	-
Птица - всего	3754	-
Птица сельскохозяйственная - всего	3754	-
в том числе:		
куры - всего	3754	-
из них:		
куры-несушки	2803	-
куры яичных пород	198	-
куры мясных и мясо-яичных пород	356	-
утки	-	-
гуси	-	-
индейки	-	-
цесарки	-	-
Прочие виды птицы - всего	-	-
перепелки	-	-
фазаны	-	-
страусы	-	-
Лошади	-	-
Ослы	-	-
Мулы и лошаки	-	-
Олени северные	-	-
Олени пятнистые	-	-
Маралы	-	-
Верблюды	-	-
Кролики домашние	-	-
Звери пушные (клеточного разведения):		
Лисицы	-	-
Песцы	-	-
Норки	-	-
Нутрии	-	-
Соболи	-	-
Бобры	-	-
Ондатры	-	-
Хори	-	-
Пчелы медоносные (семьи), шт.	-	-
Наличие сельскохозяйственной техники, шт.:		



	Хозяйства всех категорий	сельскохозяйственные организации
Тракторы	5	2
Комбайны:		
зерноуборочные	-	-
кукурузоуборочные	-	-
картофелеуборочные	-	-
кормоуборочные	-	-
Машины свеклоуборочные (без ботвоуборочных)	-	-
Установки доильные	-	-
Плуги	-	-
Косилки	5	5
Сеялки	-	-
В среднем на одну организацию (хозяйство, объединение):		
численность работников, человек ³⁾	x	5
общая земельная площадь, га	x	2790,7
площадь сельскохозяйственных угодий, га	x	2790,7
общая посевная площадь сельскохозяйственных культур под урожай, га ⁴⁾	x	-
поголовье сельскохозяйственных животных, голов ⁵⁾ :	x	
крупный рогатый скот	x	225
из него коровы	x	145
свиньи	x	-
птица	x	-

1) Включая овощи закрытого грунта по личным подсобным и другим индивидуальным хозяйствам граждан и некоммерческим объединениям.

2) Включая ягодники в междурядьях сада.

3) В расчете на одну организацию (хозяйство), без учета подсобных сельскохозяйственных предприятий несельскохозяйственных организаций, осуществлявших сельскохозяйственную деятельность в I полугодии

4) В расчете на одну организацию (хозяйство), имевшую общую посевную площадь.

5) В расчете на одну организацию (хозяйство), имевшую поголовье скота соответствующего вида.



крестьянские (фермерские) хозяйства и индивидуальные предприниматели	в том числе		личные подсобные и другие индивидуальные хозяйства граждан	некоммерческие объединения граждан
	крестьянские (фермерские) хозяйства	индивидуальные предприниматели		
3	3	-	-	x
-	-	-	x	x
-	-	-	x	x
-	-	-	x	x
-	-	-	x	x
-	-	-	-	x
-	-	-	x	x
-	-	-	x	x
-	-	-	x	x
4	4	2	x	x
1069,0	1104,6	2,0	0,1	-
1069,0	1104,6	2,0	0,0	-
-	-	-	0,0	-
133	133	-	4	-
91	91	-	2	-
-	-	-	-	-
-	-	-	15	-

МЕТОДОЛОГИЧЕСКИЕ ПОЯСНЕНИЯ

В хозяйства всех категорий включены сельскохозяйственные организации, крестьянские (фермерские) хозяйства, индивидуальные предприниматели и хозяйства населения.

К сельскохозяйственным организациям отнесены хозяйственные товарищества, общества и партнерства (в том числе публичные и непубличные акционерные общества), производственные кооперативы, родовые общины, унитарные предприятия, подсобные сельскохозяйственные предприятия несельскохозяйственных организаций.

Крестьянское (фермерское) хозяйство – объединение граждан, связанных родством и (или) свойством, имеющих в общей собственности имущество и совместно осуществляющих производственную и иную хозяйственную деятельность (производство, переработку, хранение, транспортировку и реализацию сельскохозяйственной продукции), основанную на их личном участии (статья 1 Федерального закона от 11 июня 2003 г. № 74-ФЗ «О крестьянском (фермерском) хозяйстве»).

Индивидуальный предприниматель – гражданин (физическое лицо), занимающийся предпринимательской деятельностью без образования юридического лица с момента его государственной регистрации в соответствии со статьей 23 Гражданского кодекса Российской Федерации и заявивший в Свидетельстве о государственной регистрации вида деятельности, отнесенные согласно Общероссийскому классификатору видов экономической деятельности (ОКВЭД) к сельскому хозяйству.

Личное подсобное хозяйство – форма непредпринимательской деятельности по производству и переработке сельскохозяйственной продукции, осуществляемой личным трудом гражданина и членов его семьи в целях удовлетворения личных потребностей на земельном участке, предоставленном или приобретенном для ведения личного подсобного хозяйства. Землепользование хозяйств может состоять из приусадебных и полевых участков (статьи 2, 4 Федерального закона от 7 июля 2003 г. № 112-ФЗ «О личном подсобном хозяйстве»).

К другим индивидуальным хозяйствам граждан отнесены:

- граждане, имеющие земельные участки для индивидуального жилищного строительства с площадью 4 и более соток и занимающиеся сельскохозяйственным производством;
- граждане, имеющие земельные участки (садовые, огородные, дачные и другие), не входящие в некоммерческие объединения граждан;
- граждане, не имеющие земли, но имеющие сельскохозяйственных животных.

Некоммерческое объединение граждан (садоводческое, огородническое, дачное) – некоммерческая организация, учрежденная гражданами на добровольных началах для содействия ее членам в решении общих социально-хозяйственных задач ведения садоводства, огородничества и



дачного хозяйства (статья 1 Федерального закона от 15 апреля 1998 г. № 66-ФЗ «О садоводческих, огороднических и дачных некоммерческих объединениях граждан»).

Итоги по категориям сельскохозяйственных производителей, в том числе по хозяйствам граждан в сельских поселениях, городских округах и городских поселениях сформированы в соответствии с Общероссийским классификатором территорий муниципальных образований (ОКТМО).

В соответствии с официальной статистической методологией Росстата граждане, имеющие земельный участок в садоводческих, огороднических и дачных некоммерческих объединениях, личные подсобные и другие индивидуальные хозяйства граждан в городских поселениях и городских округах обследовались с применением выборочного метода статистического наблюдения. Сводные данные по этим категориям хозяйств представлены с учетом распространения данных выборочной совокупности на всю генеральную совокупность.

В общей площади земли организации (хозяйства) показывается общая площадь, находящаяся в пользовании организации (хозяйства) на дату проведения переписи (с учетом арендованной, но без учета сданной в аренду).

В общую земельную площадь некоммерческого объединения включены земли, предоставленные гражданам объединения, и земли объединения общего пользования.

Сельскохозяйственные угодья – земельные угодья, систематически используемые для получения сельскохозяйственной продукции. К ним относятся пашня, залежь, многолетние насаждения, сенокосы, пастбища.

В площадь фактически используемых сельскохозяйственных угодий включаются сельскохозяйственные угодья, на которых фактически осуществлялось сельскохозяйственное производство в 2015-2016 годах.

Пашня – сельскохозяйственное угодье, систематически обрабатываемое и используемое под посевы сельскохозяйственных культур, включая посевы многолетних трав, а также чистые пары. К пашне также относятся площади парников и теплиц. В пашню не включаются земельные участки сенокосов и пастбищ, распаханые с целью их коренного улучшения и занятые посевами предварительных культур (в течение не более двух-трех лет), а также междурядья сада, используемые под посевы.

Сенокос – сельскохозяйственное угодье, систематически используемое под сенокосение.

Пастбище – сельскохозяйственное угодье, систематически используемое для выпаса животных (и такое использование является основным), а также земельные участки, пригодные для выпаса скота, не используемые под сенокосы и не являющиеся залежью.

Залежь – земельный участок, который ранее использовался под пашню и более одного года не использовался под посевы сельскохозяйственных культур и не подготовлен под пар.

Посевные площади – часть пашни, занятая под посевы сельскохозяйственных культур.



Многолетние насаждения – сельскохозяйственные угодье, используемое под искусственные насаждения древесных, кустарниковых (без лесной площади) и некоторых травянистых растений, предназначенных для получения урожая плодово-ягодной, технической и лекарственной продукции.

В площадь многолетних плодовых насаждений и ягодных культур включена площадь занятая плодовыми деревьями, кустарниками, а также ягодниками на обособленных участках.

Площадь ягодных насаждений в междурядьях садов учитывается в площади соответствующей культуры.

Поголовье сельскохозяйственных животных включает поголовье всех возрастных групп соответствующего вида скота и птицы на 1 июля 2016 года, а на отдаленных и труднодоступных территориях, в которых перепись проходила с 15 сентября по 15 ноября, на 1 сентября 2016 года.

К **молочному крупному рогатому скоту** относятся животные, основным видом продукции которых является молоко.

Мясной крупный рогатый скот отражен по организациям (хозяйствам), специализирующимся на разведении скота мясных пород, при которых маточное поголовье предназначено для воспроизводства и выращивания телят подсосным методом до 8-месячного возраста при полном прекращении доения.

Комбайны кукурузоуборочные – самоходные и прицепные кукурузоуборочные комбайны, приставки кукурузоуборочные.

Машины свеклоуборочные – машины, используемые для уборки корней сахарной, кормовой и маточной свеклы, брюквы и турнепса.

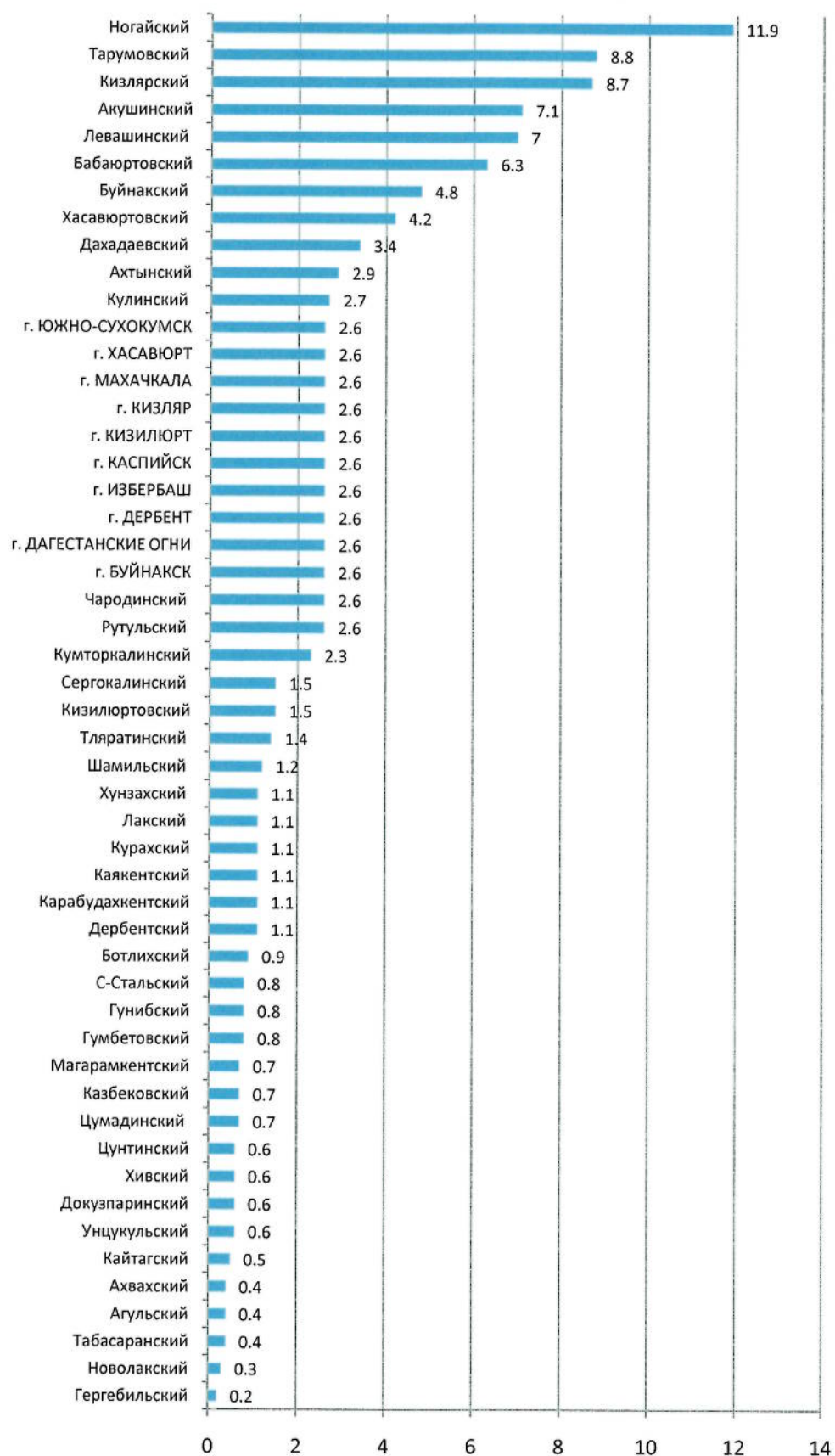
Установки доильные – установки и аппараты, предназначенные как для машинного доения коров в переносные доильные ведра, так и в молокопроводы, по которым молоко транспортируется в молокоприемник.



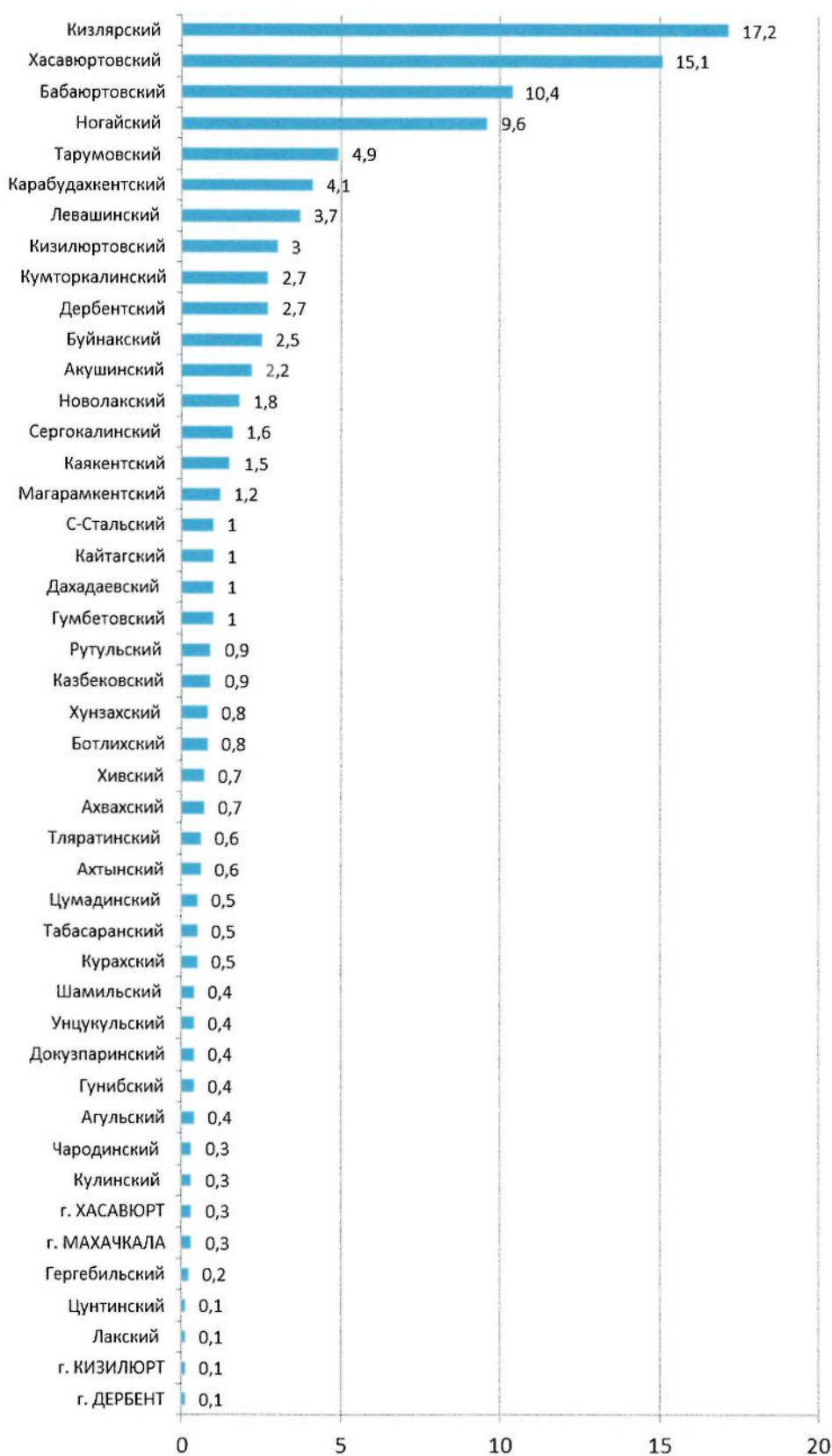


ДИАГРАММЫ

**1. УДЕЛЬНЫЙ ВЕС МУНИЦИПАЛЬНЫХ ОБРАЗОВАНИЙ И ГОРОДСКИХ ОКРУГОВ В
ОБЩЕЙ ПЛОЩАДИ СЕЛЬСКОХОЗЯЙСТВЕННЫХ УГОДИЙ**
(на 1 июля 2016 г.; в процентах от общей площади сельскохозяйственных угодий в хозяйствах всех
категорий Республики Дагестан)

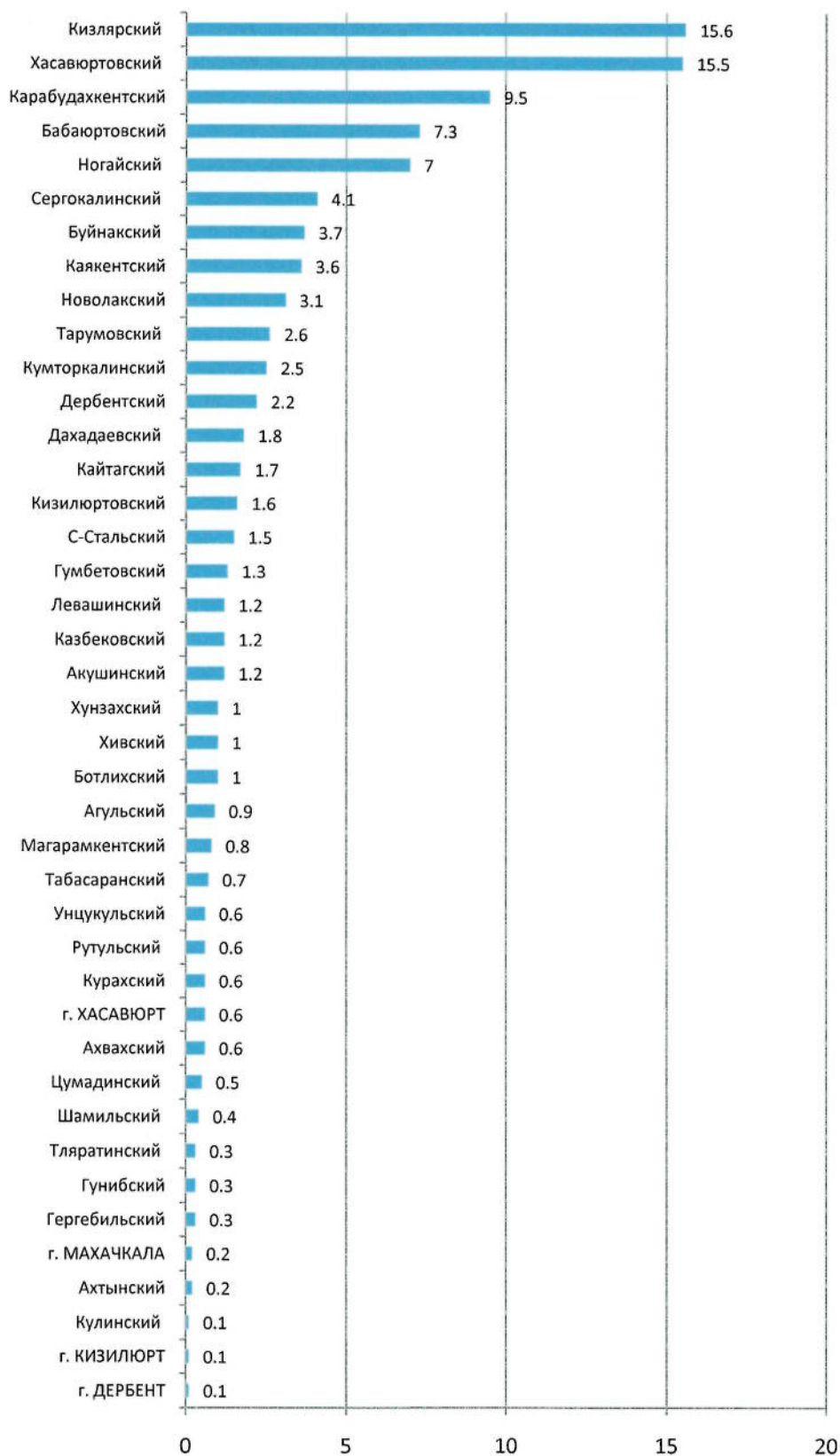


2. УДЕЛЬНЫЙ ВЕС МУНИЦИПАЛЬНЫХ ОБРАЗОВАНИЙ РЕСПУБЛИКИ ДАГЕСТАН В ОБЩЕЙ ПОСЕВНОЙ ПЛОЩАДИ СЕЛЬСКОХОЗЯЙСТВЕННЫХ КУЛЬТУР ПОД УРОЖАЙ 2016 г.
(в процентах от общей посевной площади сельскохозяйственных культур в хозяйствах всех категорий Республики Дагестан)



1)В гг. Буйнакск, Дагестанские Огни, Избербаш, Каспийск, Кизляр, Южно-Сухокумск значение показателя меньше 0,1

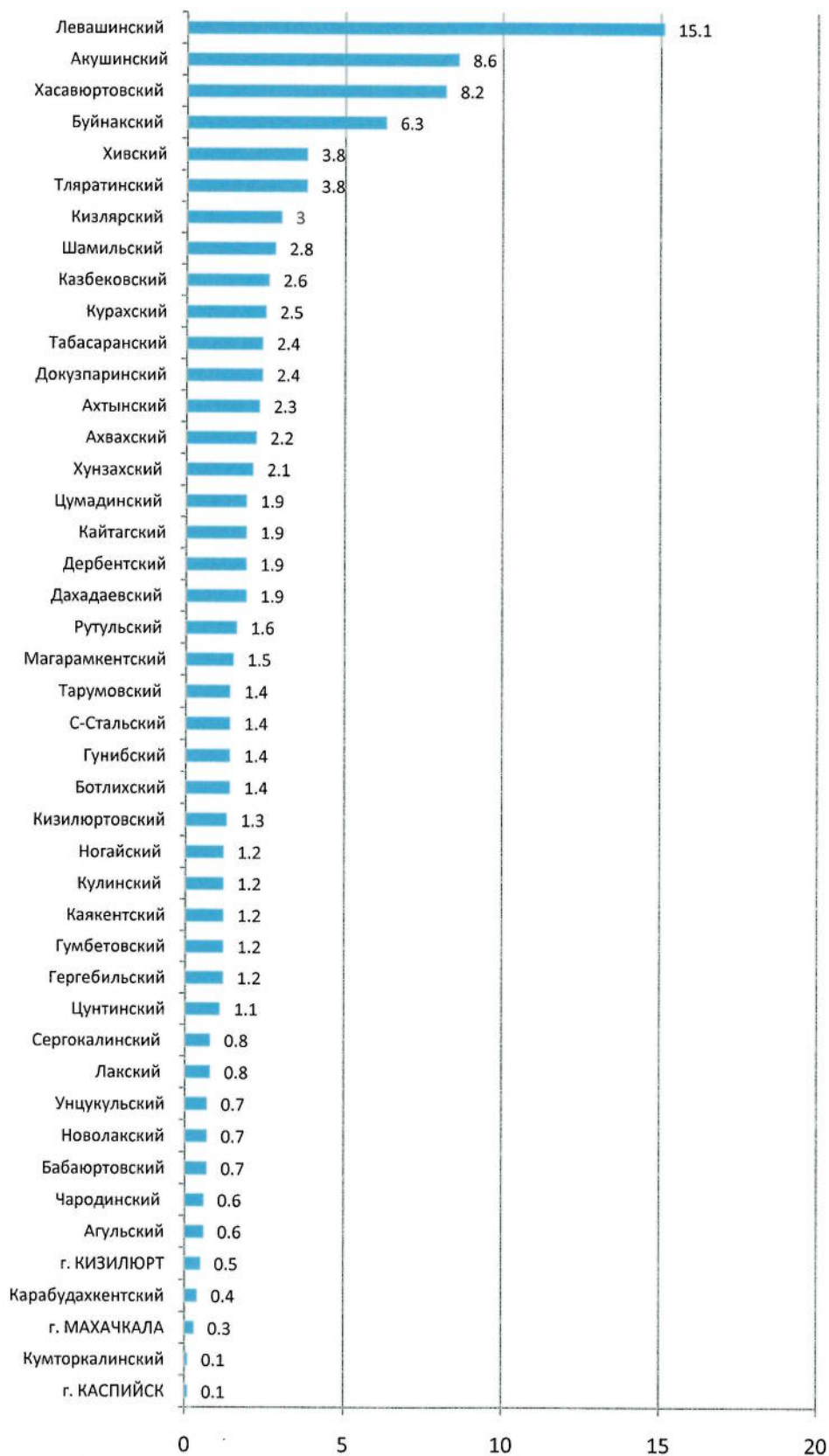
3. УДЕЛЬНЫЙ ВЕС МУНИЦИПАЛЬНЫХ ОБРАЗОВАНИЙ РЕСПУБЛИКИ ДАГЕСТАН В ОБЩЕЙ ПОСЕВНОЙ ПЛОЩАДИ ЗЕРНОВЫХ И ЗЕРНОБОБОВЫХ КУЛЬТУР ПОД УРОЖАЙ 2016 г.
(в процентах от общей посевной площади сельскохозяйственных культур в хозяйствах всех категорий Республики Дагестан)



2)В Лакском, Цунтинском, Чародинском районах, гт. Буйнакск, Избербаш, Каспийск, Кизляр, Южно-Сухокумск значение показателя меньше 0,1. В Докузпаринском районе, г. Дагестанские Огни значение показателя отсутствует.

4. УДЕЛЬНЫЙ ВЕС МУНИЦИПАЛЬНЫХ ОБРАЗОВАНИЙ РЕСПУБЛИКИ ДАГЕСТАН В ОБЩЕЙ ПОСЕВНОЙ ПЛОЩАДИ КАРТОФЕЛЯ ПОД УРОЖАЙ 2016 г.

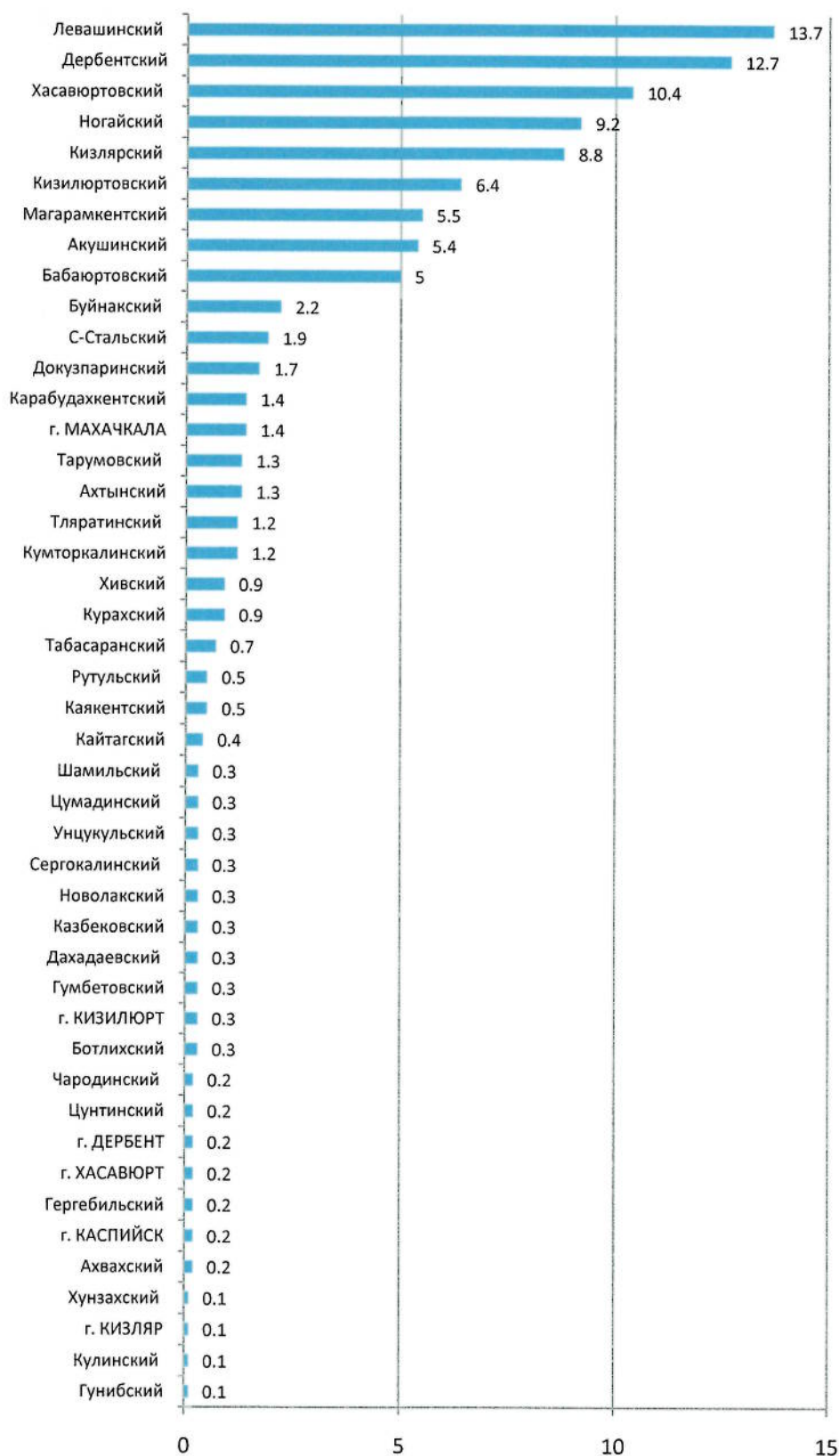
(в процентах от общей посевной площади картофеля в хозяйствах всех категорий Республики Дагестан)



1) В гг. Буйнакск, Дагестанские Огни, Дербент, Избербаш, Кизляр, Хасавюрт, Южно-Сухокумск значение показателя меньше 0,1

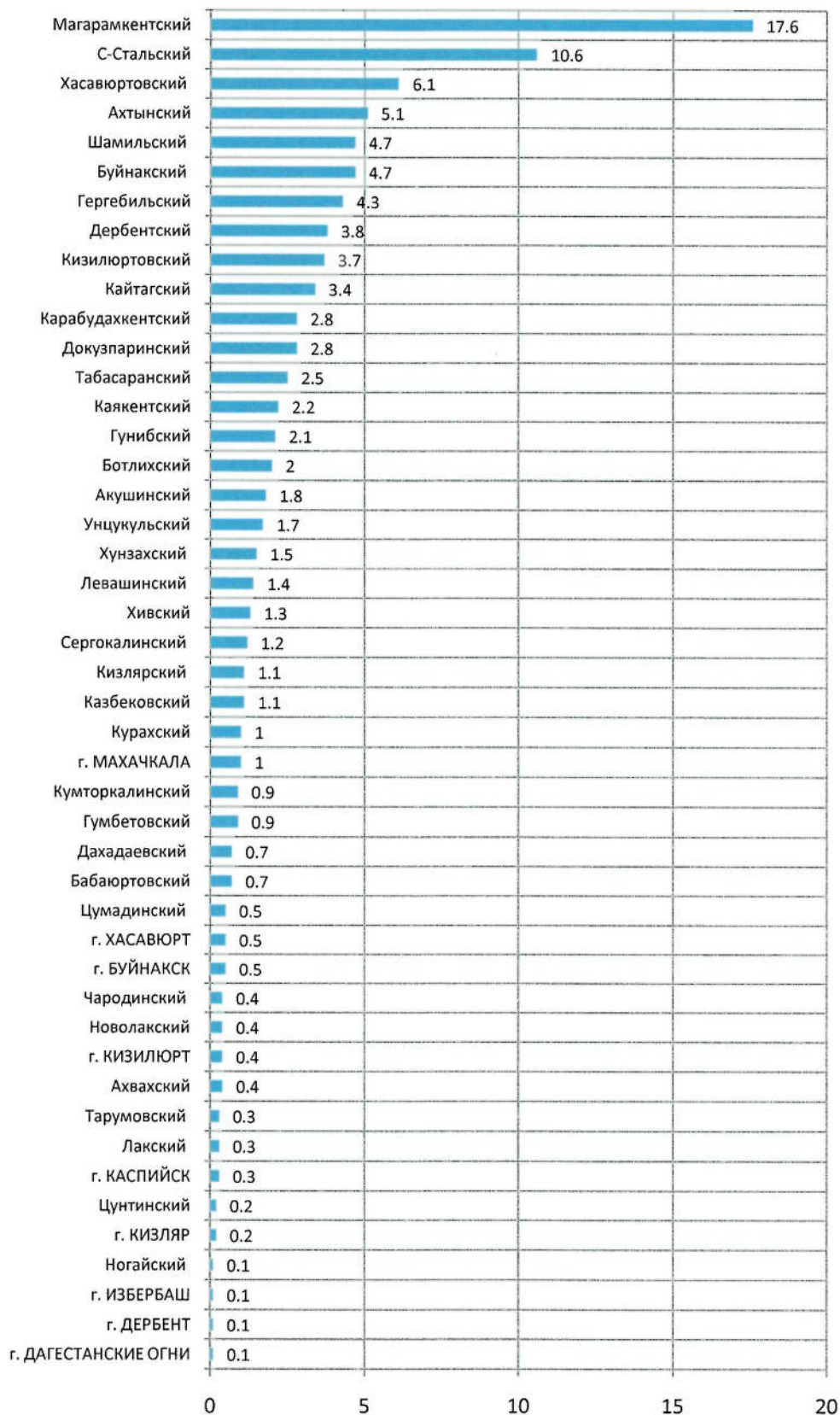
5. УДЕЛЬНЫЙ ВЕС МУНИЦИПАЛЬНЫХ ОБРАЗОВАНИЙ РЕСПУБЛИКИ ДАГЕСТАН В ОБЩЕЙ ПОСЕВНОЙ ПЛОЩАДИ ОВОЩНЫХ И БАХЧЕВЫХ КУЛЬТУР ПОД УРОЖАЙ 2016 г.

(в процентах от общей посевной площади овощных и бахчевых культур в хозяйствах всех категорий Республики Дагестан)



1) В Агульском, Лакском районах, гг. Буйнакск, Дагестанские Огни, Избербаш, Южно-Сухокумск значение показателя меньше 0,1

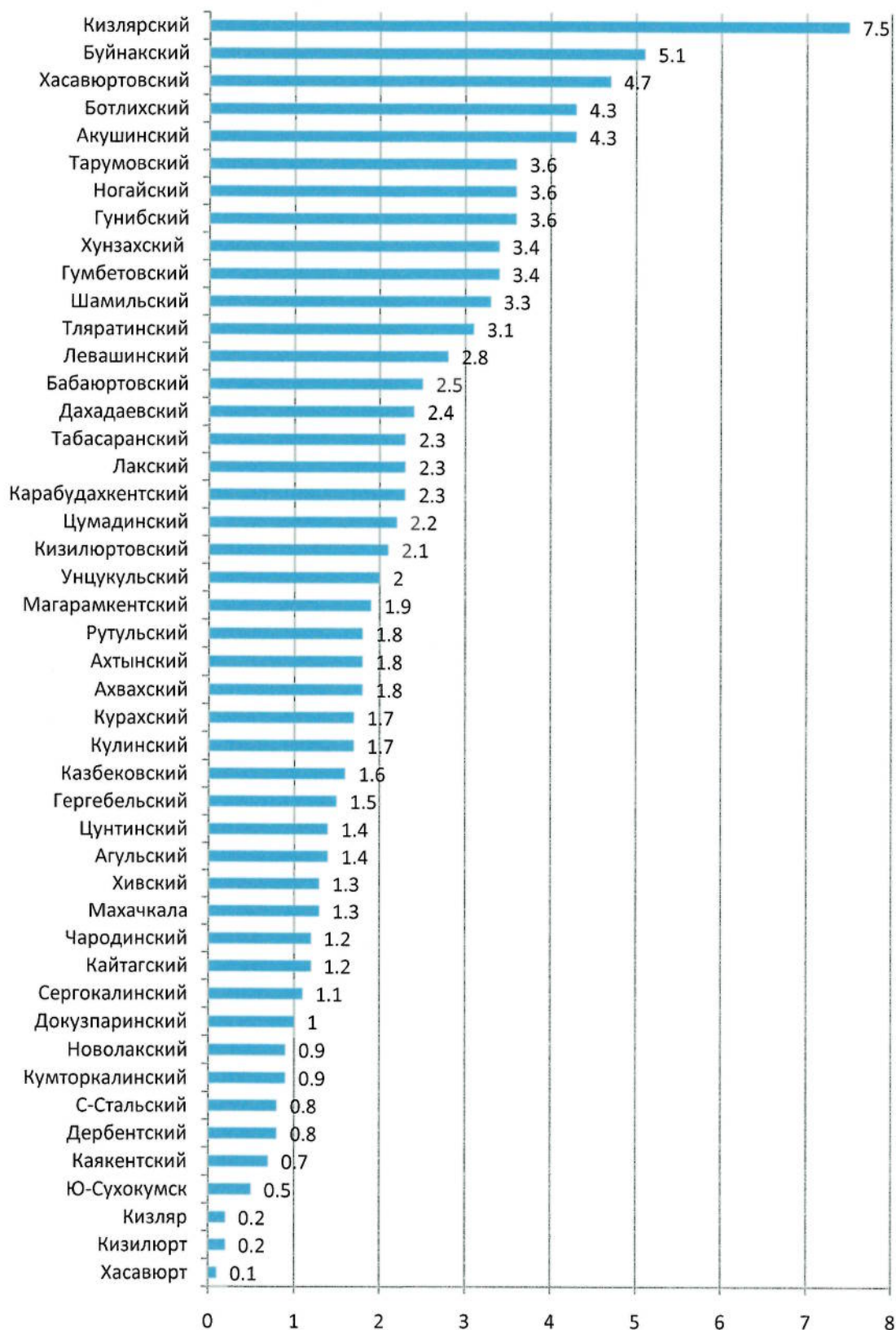
6. УДЕЛЬНЫЙ ВЕС МУНИЦИПАЛЬНЫХ ОБРАЗОВАНИЙ РЕСПУБЛИКИ ДАГЕСТАН В ОБЩЕЙ ПЛОЩАДИ МНОГОЛЕТНИХ ПЛОДОВЫХ НАСАЖДЕНИЙ И ЯГОДНЫХ КУЛЬТУР
(на 1 июля 2016 г.; в процентах от всей площади многолетних плодовых насаждений и ягодных культур в хозяйствах всех категорий Республики Дагестан)



1) В Агульском, Кулинском, Рутульском, Тляратинском районах, г. Южно-Сухокумск значение показателя меньше 0,1

7. УДЕЛЬНЫЙ ВЕС МУНИЦИПАЛЬНЫХ ОБРАЗОВАНИЙ РЕСПУБЛИКИ ДАГЕСТАН В ОБЩЕМ ПОГОЛОВЬЕ КРУПНОГО РОГАТОГО СКОТА

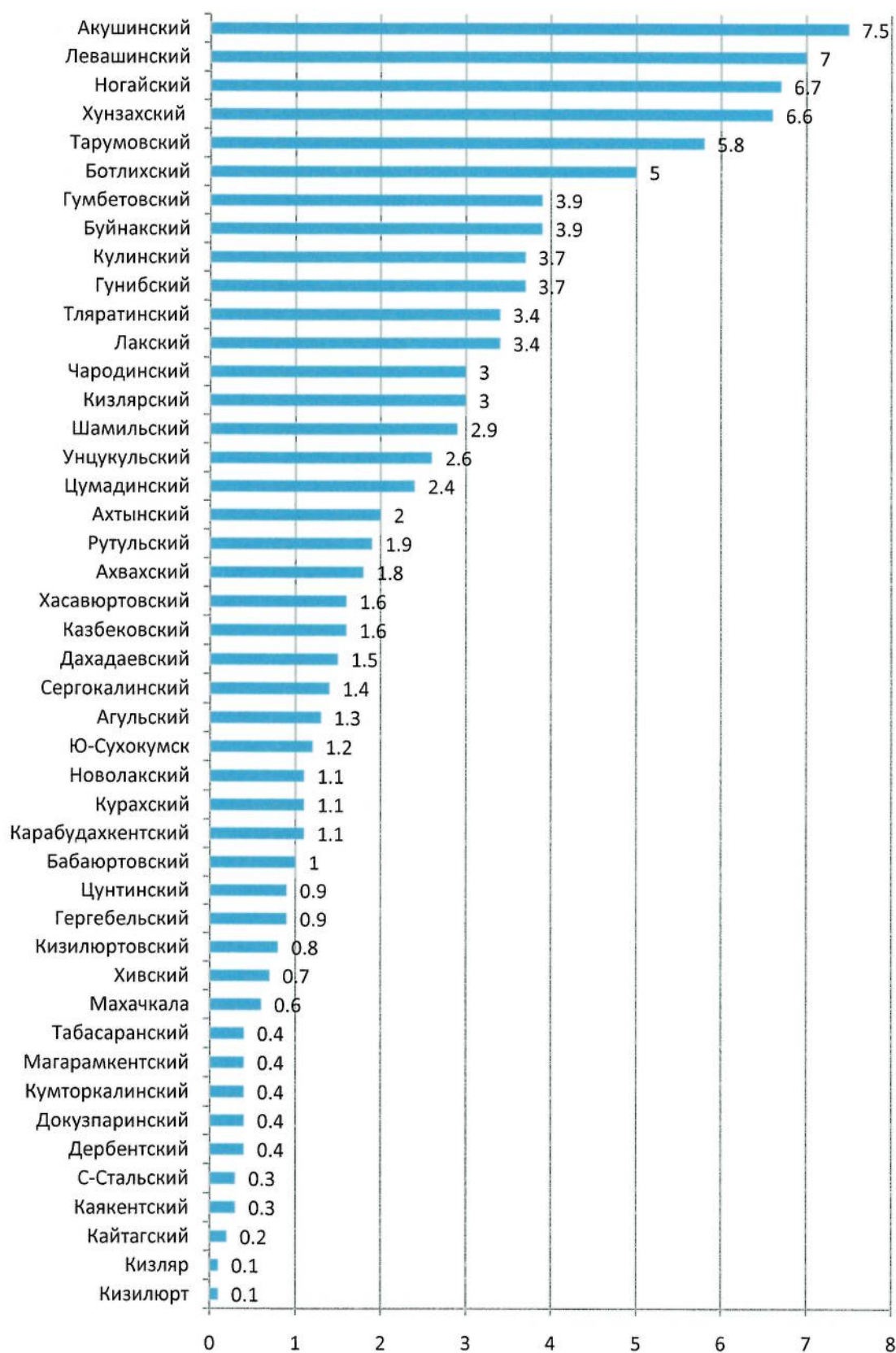
(на 1 июля 2016 г; в процентах от общего поголовья крупного рогатого скота в хозяйствах всех категорий Республики Дагестан)



В г.Каспийске, Буйнакске и Избербаше значение показателя меньше 0,1

8. УДЕЛЬНЫЙ ВЕС МУНИЦИПАЛЬНЫХ ОБРАЗОВАНИЙ РЕСПУБЛИКИ ДАГЕСТАН В ОБЩЕМ ПОГОЛОВЬЕ ОВЕЦ И КОЗ

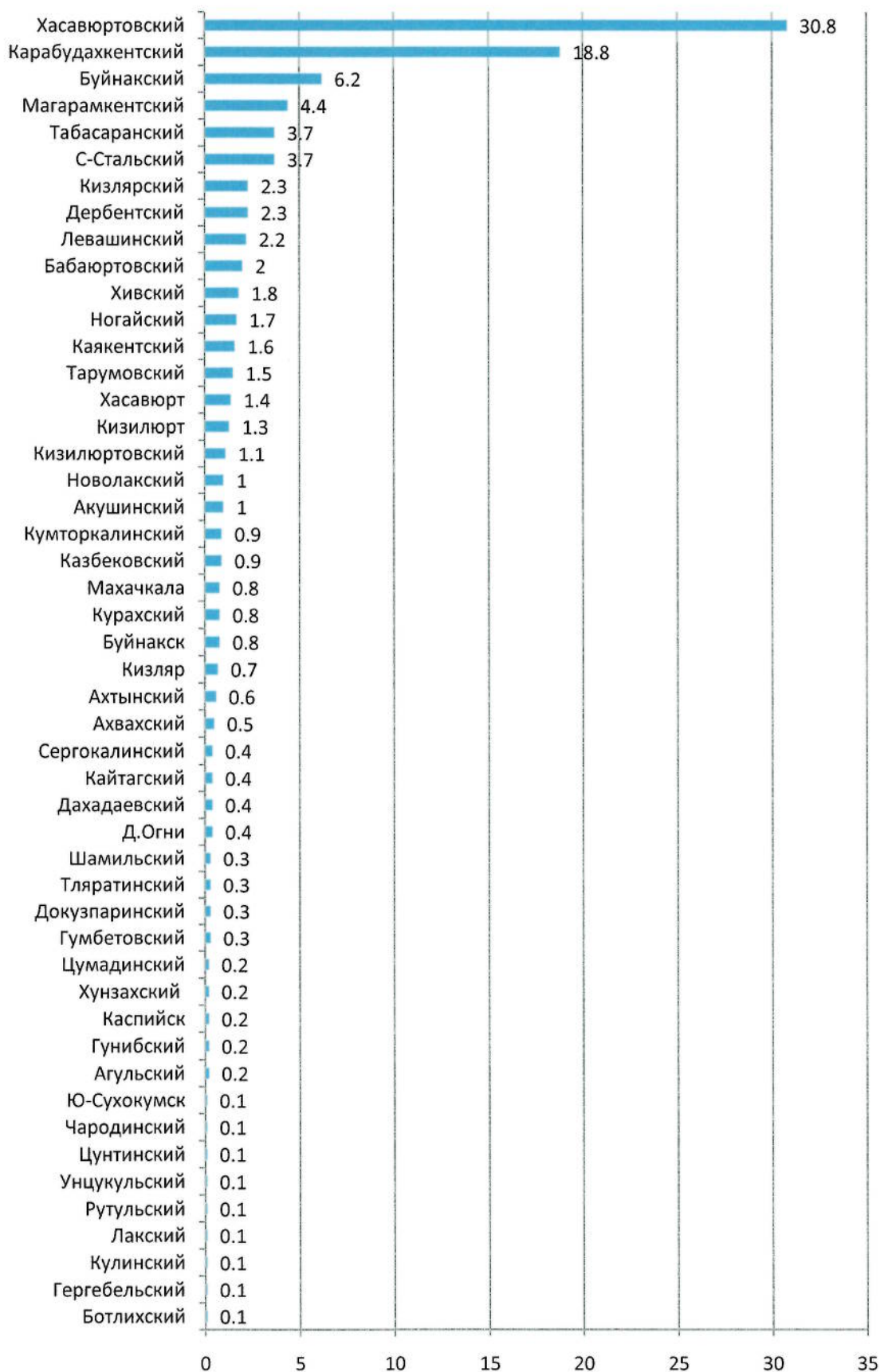
(на 1 июля 2016 г; в процентах от общего поголовья крупного рогатого скота в хозяйствах всех категорий Республики Дагестан)



1. В городах Буйнакск, Дербент, Хасавюрт значение показателя меньше 0,1

9. УДЕЛЬНЫЙ ВЕС МУНИЦИПАЛЬНЫХ ОБРАЗОВАНИЙ РЕСПУБЛИКИ ДАГЕСТАН В ОБЩЕМ ПОГОЛОВЬЕ ПТИЦЫ

(на 1 июля 2016 года.; в процентах от общего поголовья птицы в хозяйствах всех категорий)



В городах Дербенте и Избербаше значение показателя меньше 0,1